



**Defensa Jurídica  
del Estado**



# MINISTERIO DE CIENCIA TECNOLOGÍA E INNOVACIÓN

INFORME DE LITIGIOSIDAD, PRIMER TRIMESTRE 2026

Elaborado por la Dirección de Gestión de Información

Abril 20

# Ranking de entidades, según número de procesos y pretensiones

Ranking N° Procesos	Ranking N° Pretensiones	Entidad	Procesos	Pretensiones (Millones)
1	65	ADMINISTRADORA COLOMBIANA DE PENSIONES	75.750	\$4.095.477
2	78	FONDO DE PRESTACIONES SOCIALES DEL MAGISTERIO	31.232	\$2.679.953
3	17	DIRECCIÓN EJECUTIVA DE ADMINISTRACIÓN JUDICIAL	25.642	\$46.273.298
4	1	MINISTERIO DE DEFENSA NACIONAL	21.711	\$156.456.044
5	12	FISCALÍA GENERAL DE LA NACIÓN	20.568	\$56.658.925
6	2	POLICÍA NACIONAL	18.051	\$144.067.986
7	71	UNIDAD ADMINISTRATIVA ESPECIAL DE GESTIÓN PENSIONAL Y CONTRIBUCIONES PARAFISCALES DE LA PROTECCIÓN SOCIAL	15.451	\$3.346.739
132	181	MINISTERIO DE CIENCIA TECNOLOGÍA E INNOVACIÓN	100	\$47.620

Show 8 entries

Previous 1 2 Next

**Información Básica (En calidad de  
demandado)**

# Litigiosidad procesos activos en calidad de demandado

(Nación)

285.269



Número de Procesos

\$767,2



Pretensiones en Billones

(Entidad)

100 (0,04%)



Número de Procesos

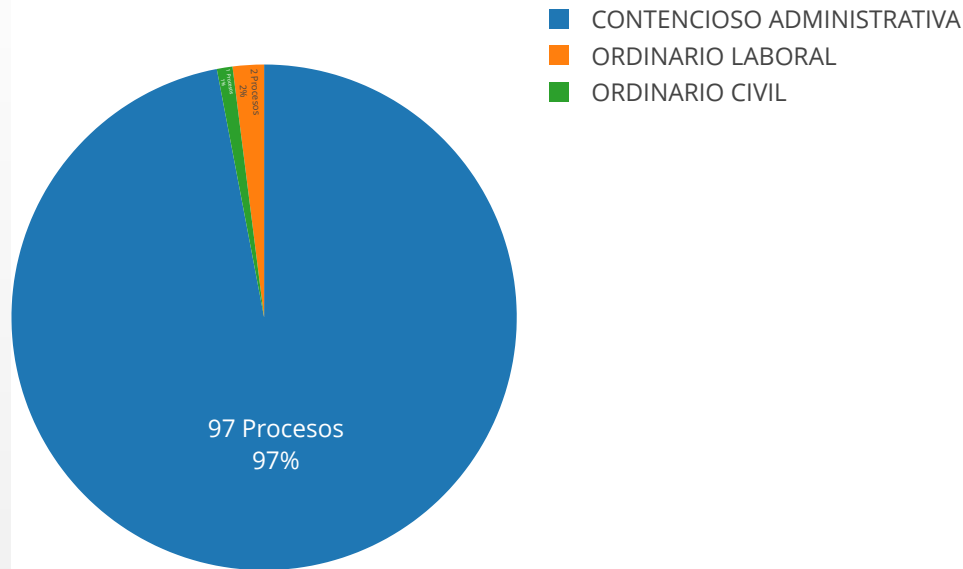
\$47.620 (0,01%)



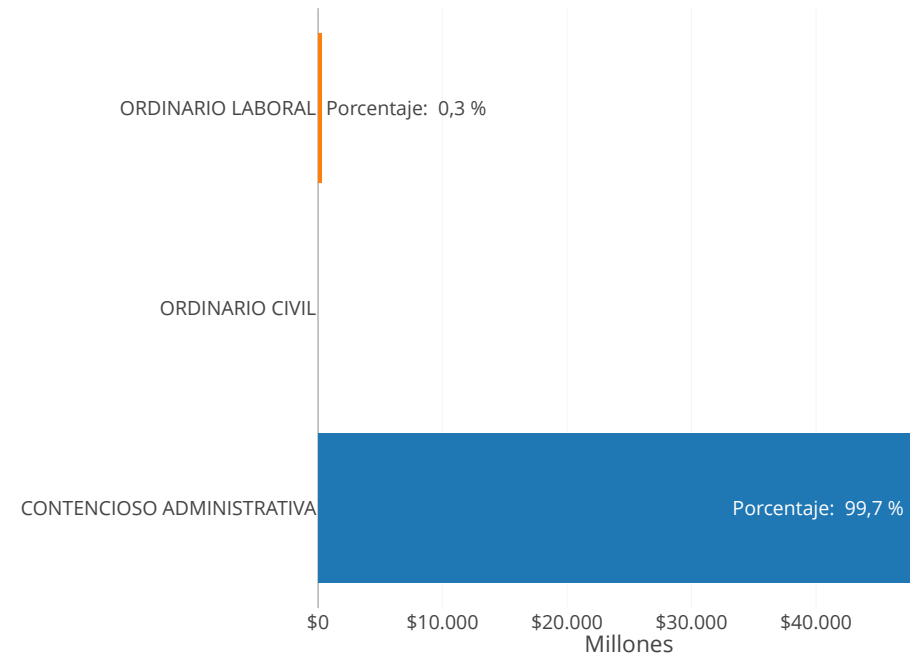
Pretensiones en Millones

# Distribución de procesos activos, según jurisdicción

Número procesos

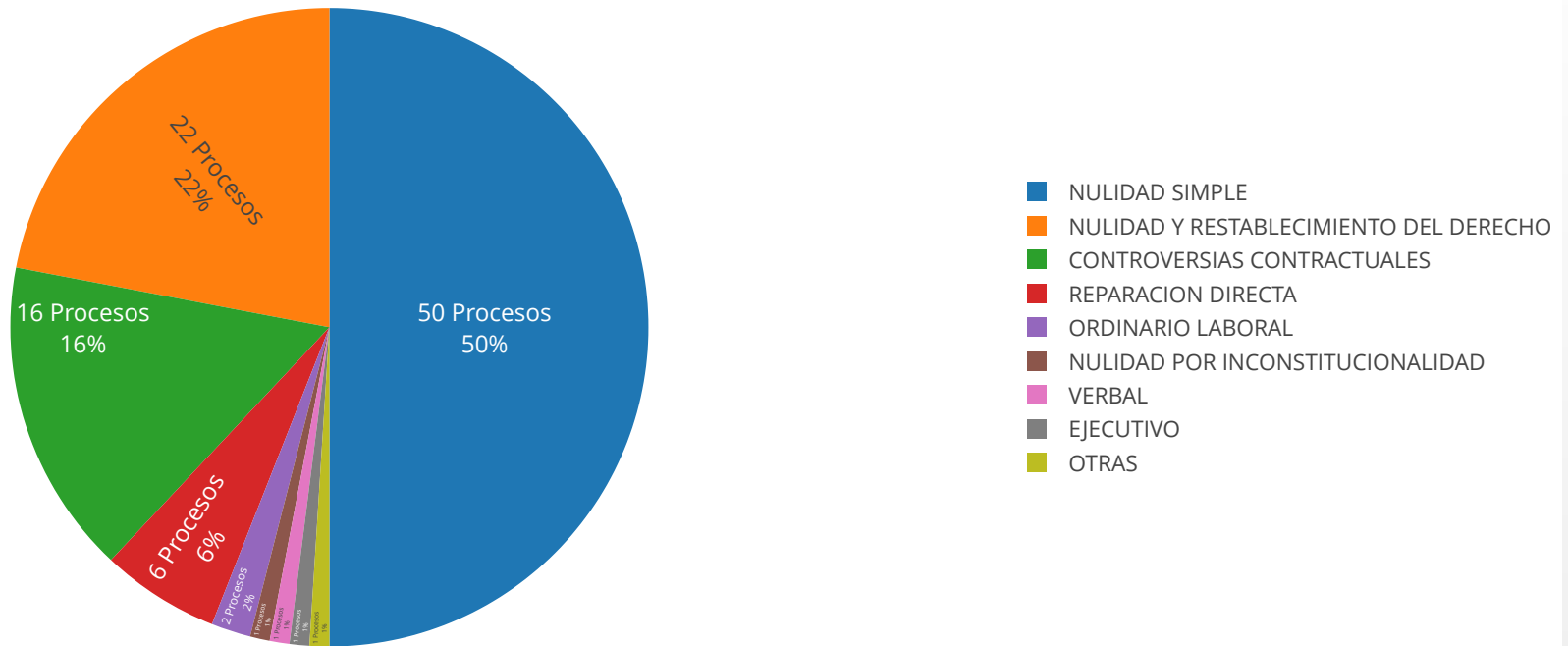


Pretensiones (Millones)



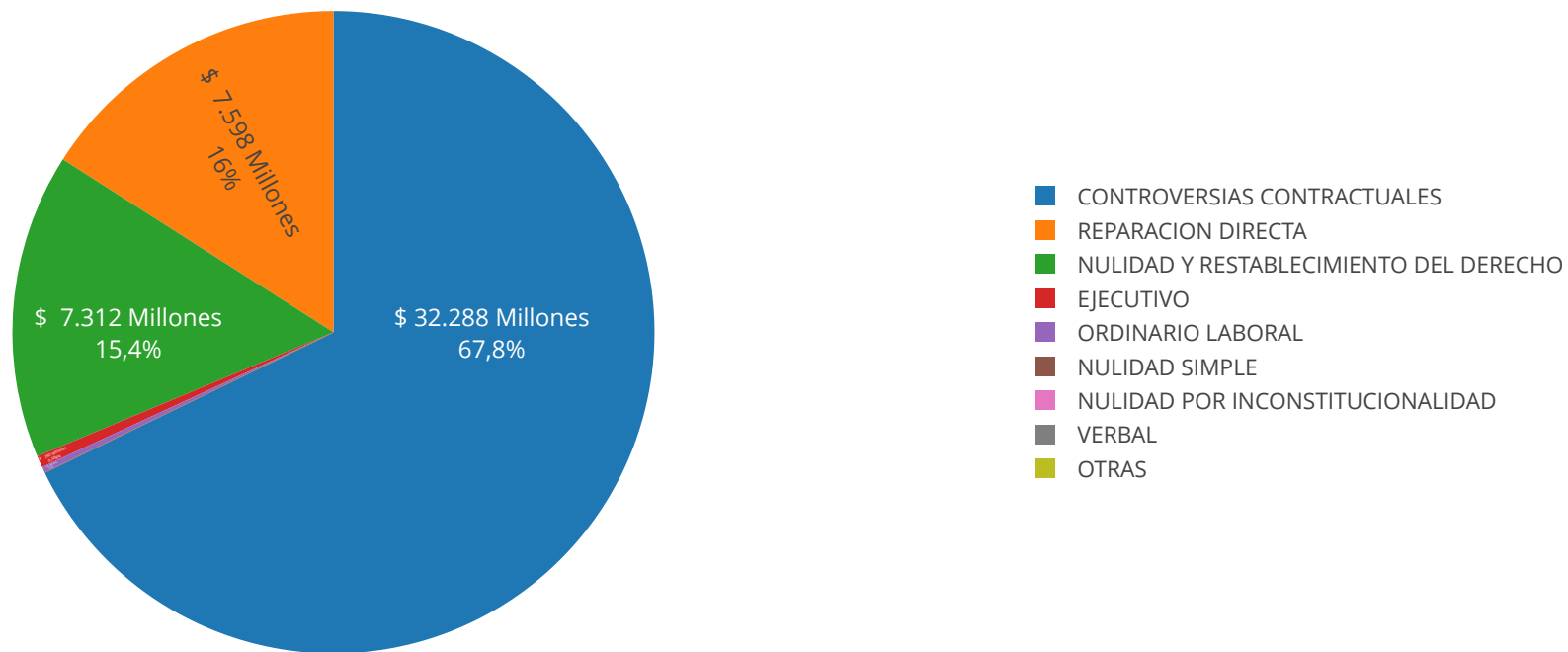
# Número de procesos activos, según acción

Número procesos



# Pretensiones de procesos activos, según acción

Pretensiones

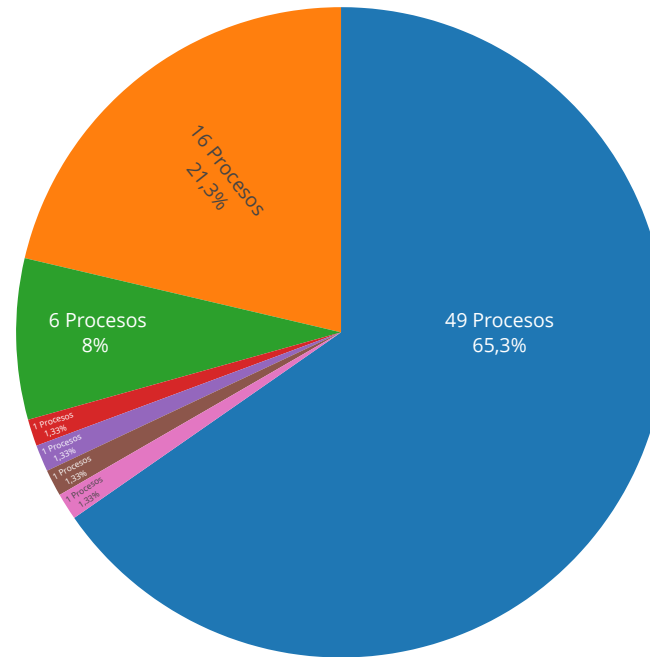




# Número de procesos no laborales activos, según acción

Número procesos

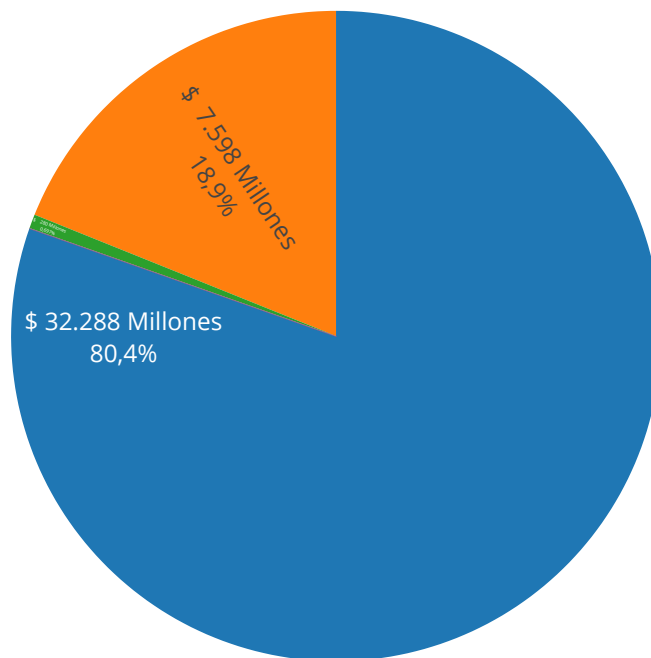
- NULIDAD SIMPLE
- CONTROVERSIAS CONTRACTUALES
- REPARACION DIRECTA
- NULIDAD POR INCONSTITUCIONALIDAD
- VERBAL
- EJECUTIVO
- OTRAS



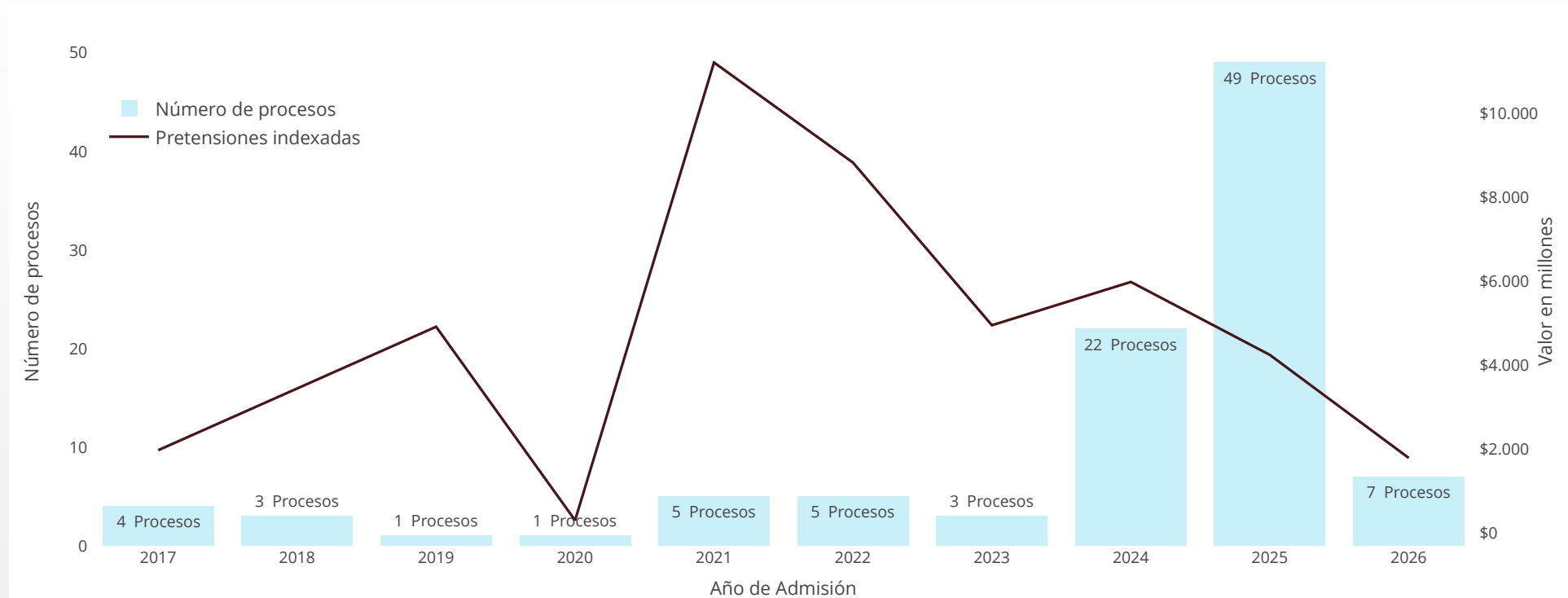
# Pretensiones de procesos no laborales activos, según acción

Pretensiones

- CONTROVERSIAS CONTRACTUALES
- REPARACION DIRECTA
- EJECUTIVO
- NULIDAD SIMPLE
- NULIDAD POR INCONSTITUCIONALIDAD
- VERBAL
- OTRAS

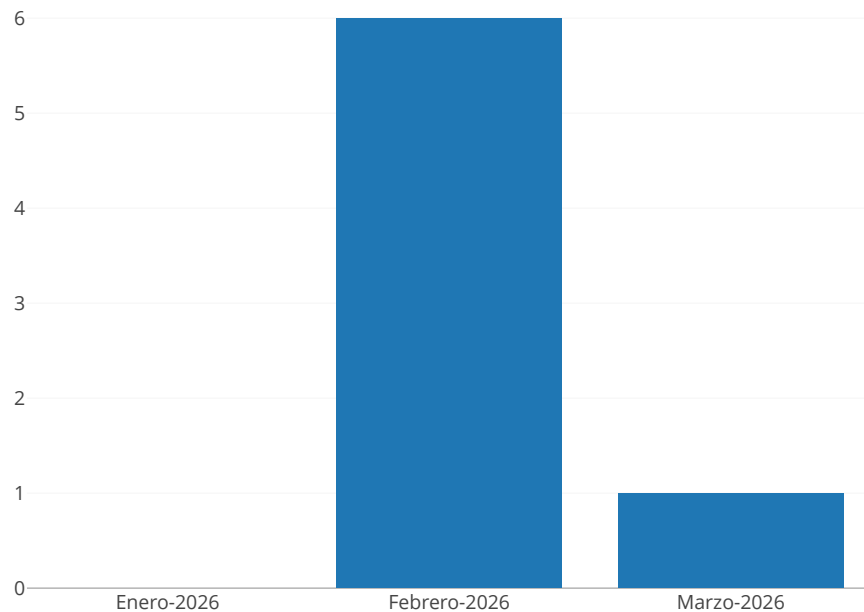


# Distribución de procesos activos, según año de admisión

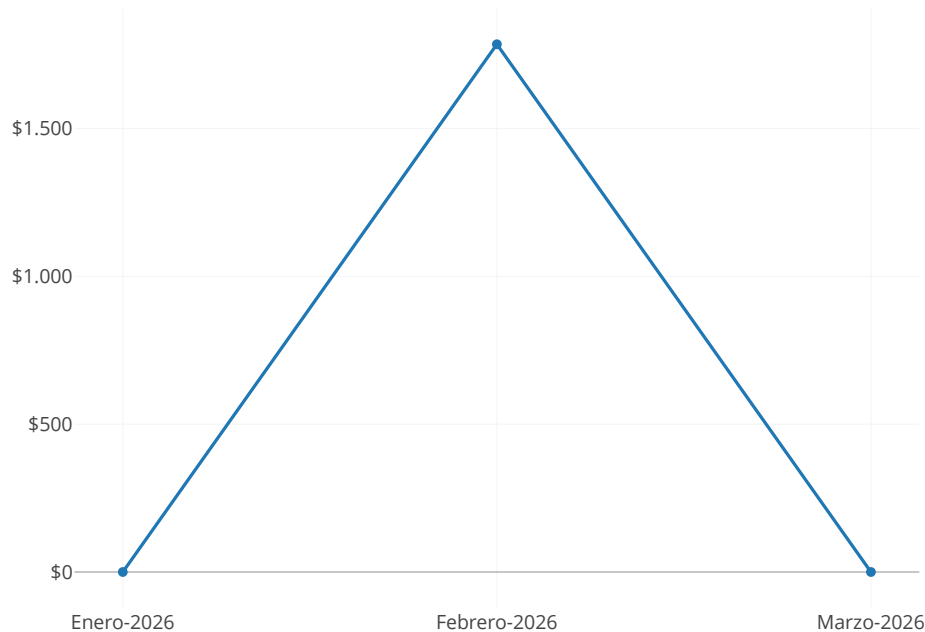


# Número y pretensiones de procesos admitidos por mes

Número procesos

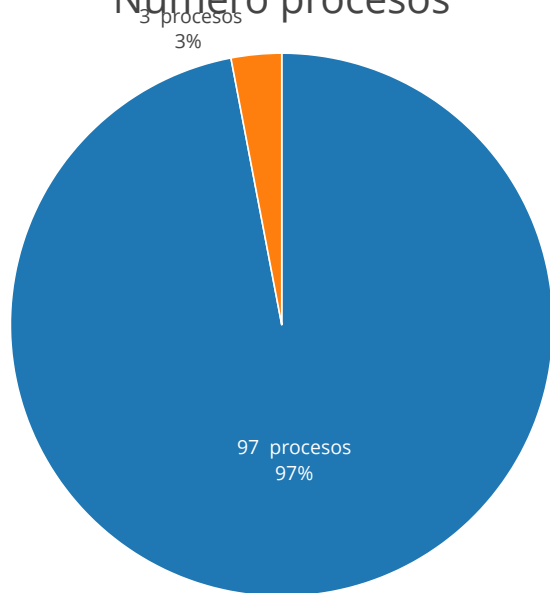


Pretensiones por mes (Millones)



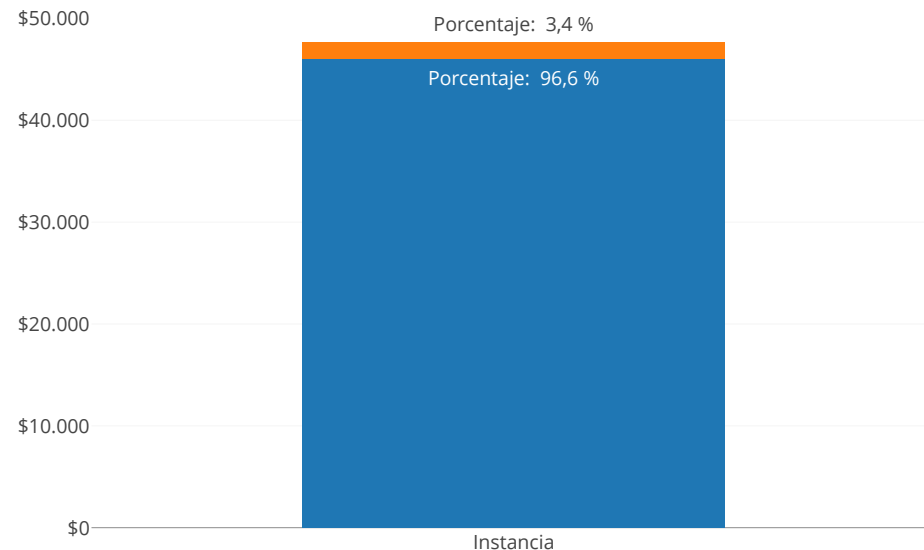
# Distribución de procesos activos, según instancia

Número procesos



■ PRIMERA INSTANCIA O UNICA INSTANCIA ■ SEGUNDA INSTANCIA

Pretensiones (Millones)



■ SEGUNDA INSTANCIA  
■ PRIMERA INSTANCIA O UNICA INSTANCIA

# Top 10 procesos más costosos en contra

Número Ekogui	Jurisdicción	Acción Judicial	Pretensiones (Millones)
2256162	CONTENCIOSO ADMINISTRATIVA	CONTROVERSIA CONTRACTUALES	\$10.133
2108746	CONTENCIOSO ADMINISTRATIVA	CONTROVERSIA CONTRACTUALES	\$4.912
2302961	CONTENCIOSO ADMINISTRATIVA	CONTROVERSIA CONTRACTUALES	\$4.189
2369298	CONTENCIOSO ADMINISTRATIVA	REPARACION DIRECTA	\$3.887
2389859	CONTENCIOSO ADMINISTRATIVA	CONTROVERSIA CONTRACTUALES	\$3.170
2549521	CONTENCIOSO ADMINISTRATIVA	CONTROVERSIA CONTRACTUALES	\$1.866
2714900	CONTENCIOSO ADMINISTRATIVA	NULIDAD Y RESTABLECIMIENTO DEL DERECHO	\$1.505
1229174	CONTENCIOSO ADMINISTRATIVA	REPARACION DIRECTA	\$1.371
2681099	CONTENCIOSO ADMINISTRATIVA	NULIDAD Y RESTABLECIMIENTO DEL DERECHO	\$1.336
2651499	CONTENCIOSO ADMINISTRATIVA	CONTROVERSIA CONTRACTUALES	\$1.315

Show  entries

Previous

1

Next

# Procesos activos, según departamento de admisión

Departamento	PRETENSIONES (Millones)	NÚMERO DE PROCESOS	PART. % (Número)	PART. % (Pretensiones)
All	All	All	All	All
CUNDINAMARCA	\$28.678	12	12,00%	60,22%
BOGOTÁ, D.C.	\$7.881	79	79,00%	16,55%
SUCRE	\$3.099	3	3,00%	6,51%
NARIÑO	\$1.035	1	1,00%	2,17%
SANTANDER	\$6.227	2	2,00%	13,08%
ARAUCA	\$609	1	1,00%	1,28%
BOLÍVAR	\$27	1	1,00%	0,06%
CHOCÓ	\$64	1	1,00%	0,14%

# Núm. procesos activos, según departamento de admisión





# Top de causas, según número de procesos y pretensiones

N°	Causa proceso	Pretensiones (Millones)	Número de Procesos
1	INCONSTITUCIONALIDAD DEL ACTO ADMINISTRATIVO	\$3.887	42
2	INCUMPLIMIENTO DE NORMA JURIDICA	\$0	14
3	INCUMPLIMIENTO EN EL PAGO DE PRESTACIONES SOCIALES	\$1.593	8
4	CONFIGURACION DEL CONTRATO REALIDAD	\$4.305	6
5	ILEGALIDAD DEL ACTO ADMINISTRATIVO QUE DECLARA EL RESULTADO DE UN PROCESO ELECTORAL	\$0	6
6	NO RECONOCIMIENTO DE PRIMA TECNICA	\$848	5
7	INCUMPLIMIENTO DEL DEBER DE LIQUIDAR EL CONTRATO	\$10.106	4
8	VIOLACION AL DEBIDO PROCESO ADMINISTRATIVO	\$1.866	3
9	INCUMPLIMIENTO EN EL PAGO DE HONORARIOS	\$666	3

Show 9 ▾ entries

Previous

1

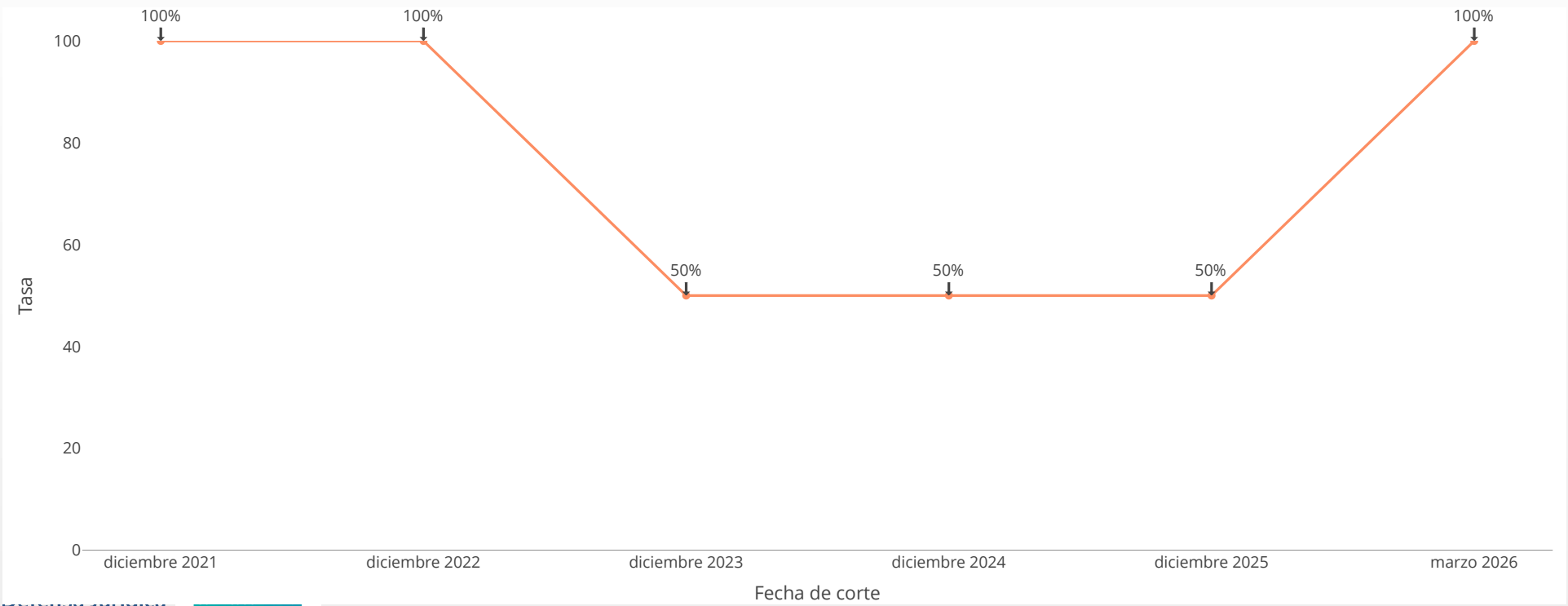
2

3

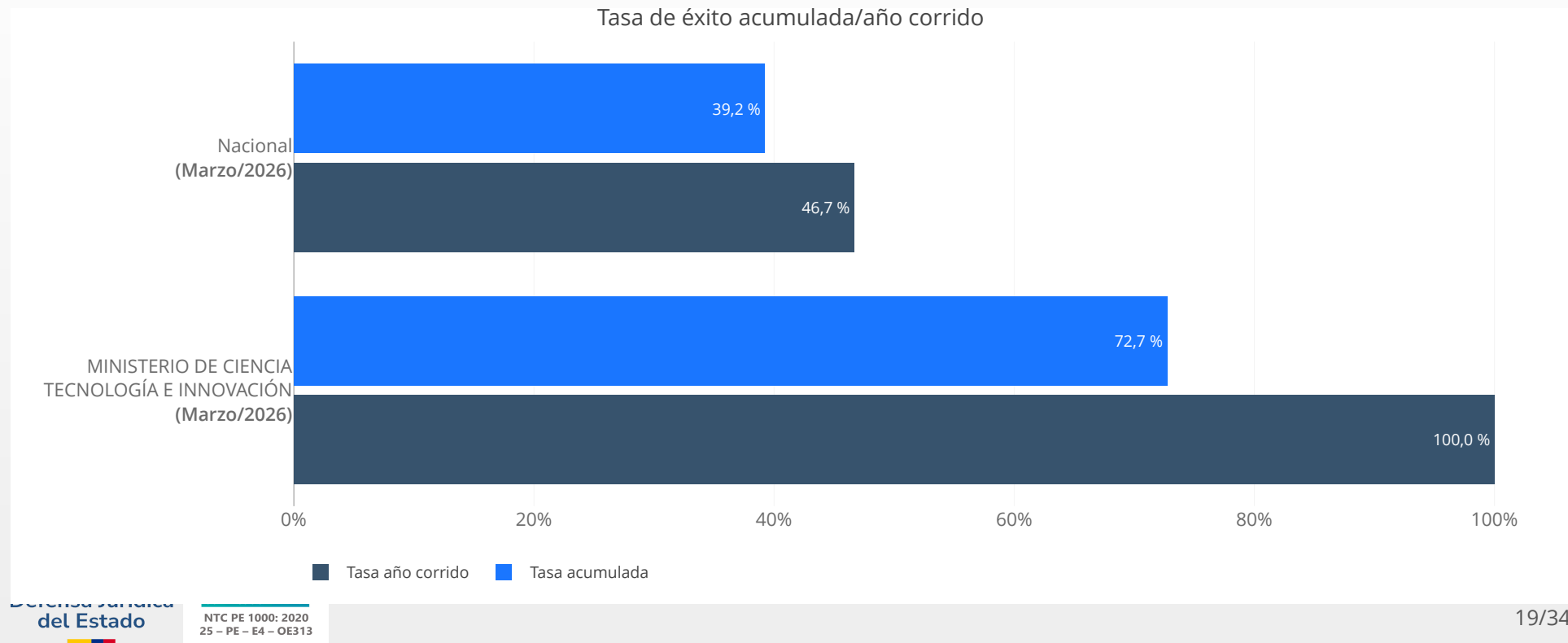
4

Next

# Tasa de éxito entidad, según año de terminación (Calidad de demandado)



# Tasa de éxito entidad y total nacional, acumulada y año corrido (Calidad de demandado)



# Información Básica (En calidad de demandante)

# Litigiosidad procesos activos en calidad de demandante

(Nación)

44.948



Número de Procesos

\$33,3



Pretensiones en Billones

(Entidad)

2 (0,00%)



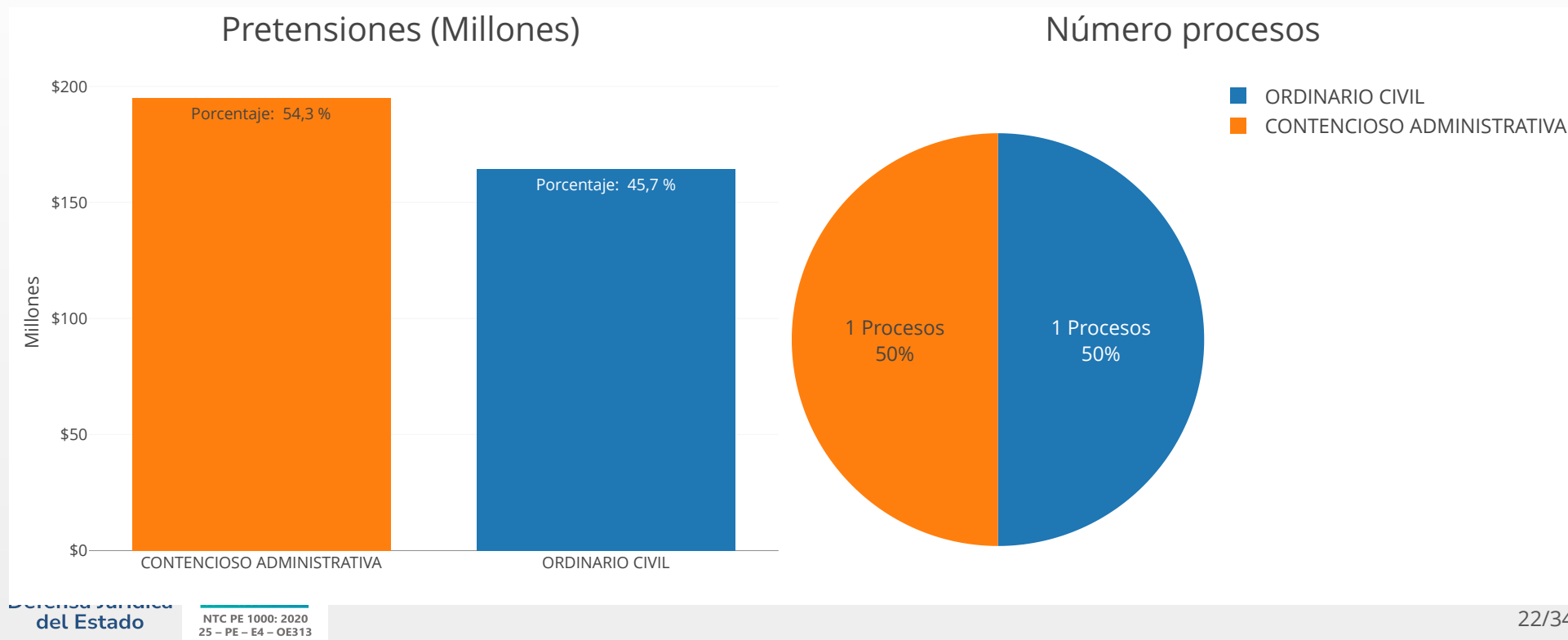
Número de Procesos

\$359 (0,00%)



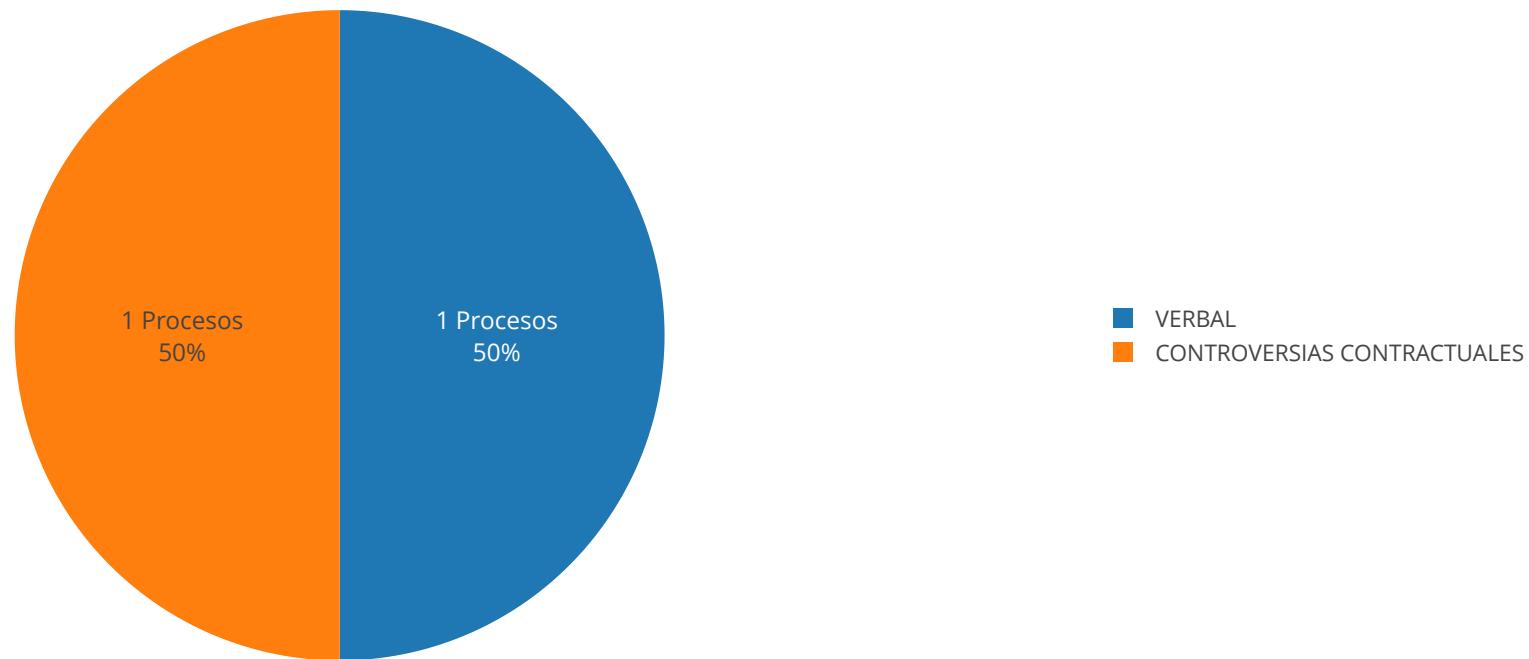
Pretensiones en Millones

# Distribución de procesos activos en calidad de demandante, según jurisdicción



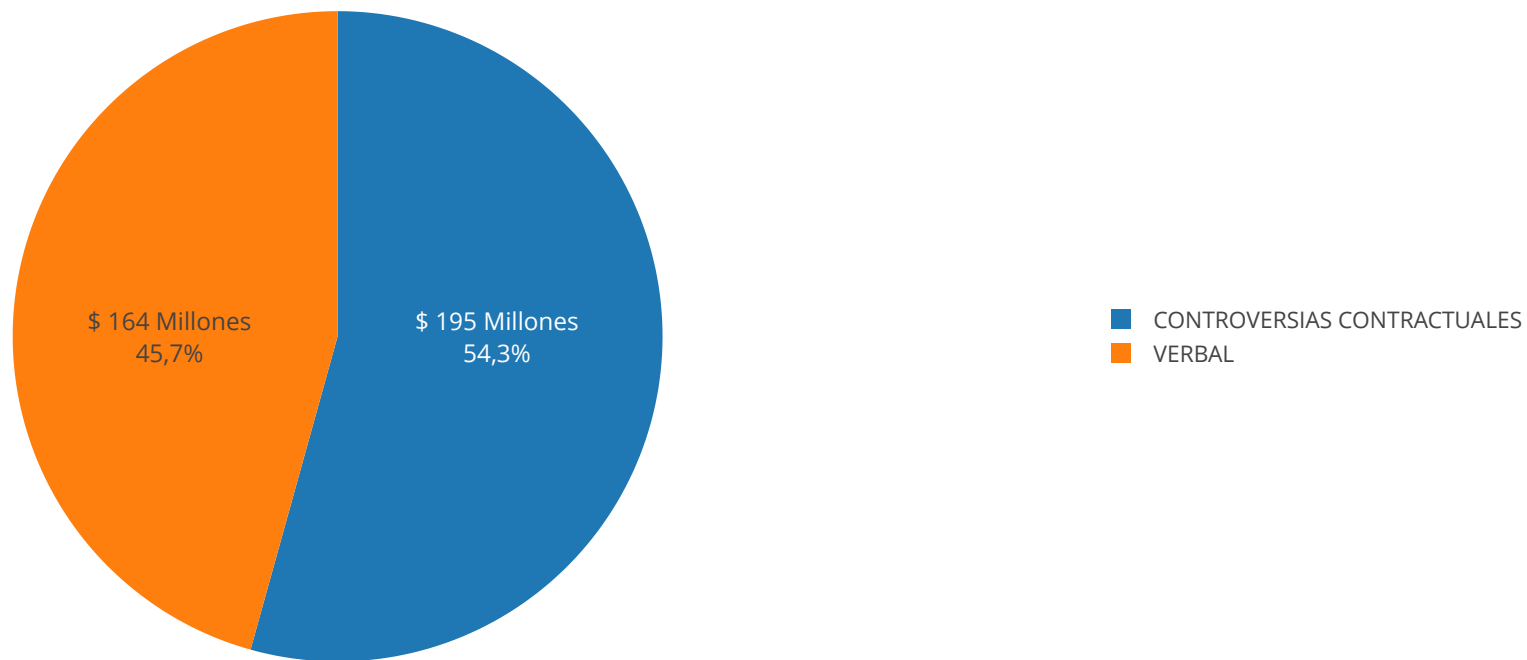
# Número de procesos activos, según acción (demandante)

Número procesos



# Pretensiones procesos activos, según acción (demandante)

Pretensiones





# Top de causas (demandante), según número de procesos y pretensiones

N°	Causa proceso	Pretensiones (Millones)	Número de Procesos
1	INCUMPLIMIENTO DEL DEBER DE LIQUIDAR EL CONTRATO	\$195	1
2	INCUMPLIMIENTO EN PAGO DE OBLIGACION CONTENIDA EN TITULO VALOR	\$164	1

Show

8

entries

Previous

1

Next

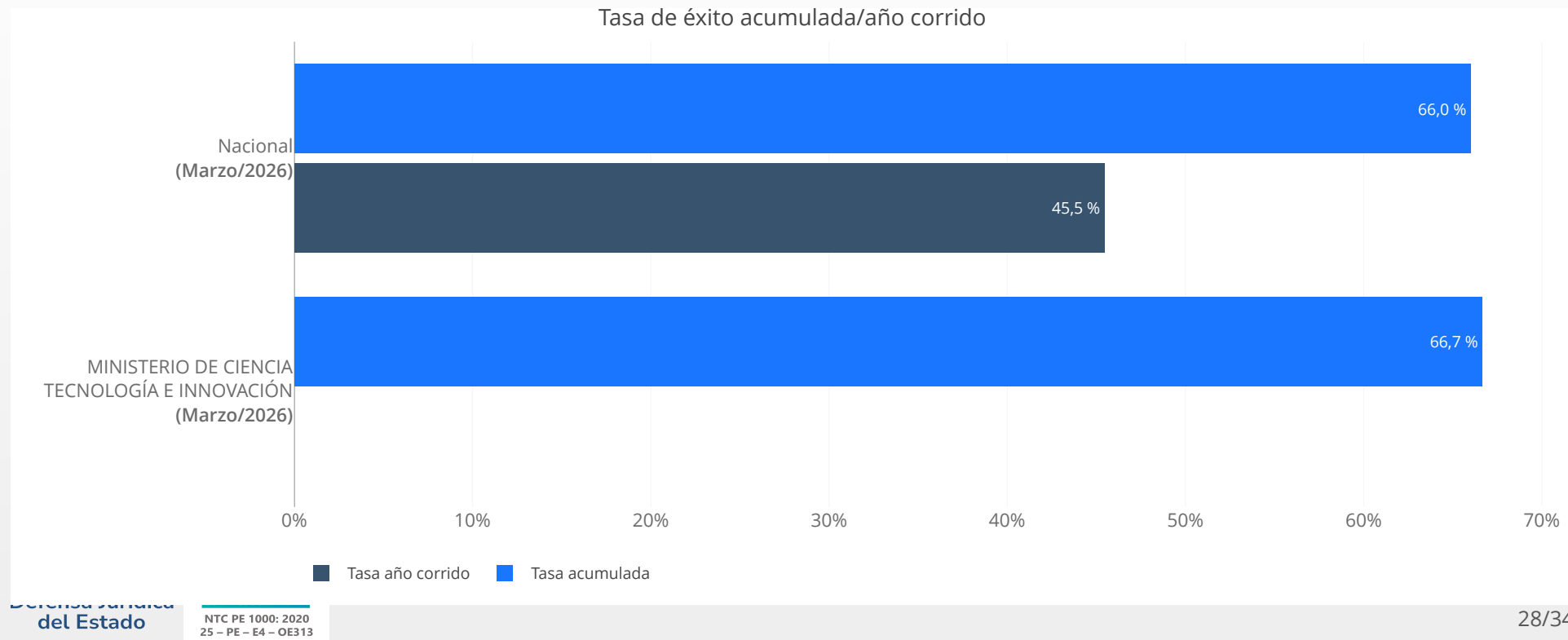
# Top 20 contrapartes más demandadas por la entidad

Rango No.	Rango pretensión	Nombre o Razón social	Apellidos	Tipo de Tercero	Pretensiones (Millones)	Número de procesos
4	1	CORPORACION CORPOGEN		PERSONA JURIDICA	\$195	1
1	2	ROBERTO	ROJAS	PERSONA NATURAL	\$164	1
2	3	ADRIANA PATRICIA	ROJAS MORENO	PERSONA NATURAL	\$164	1
3	4	MYRIAM	MORENO DE ROJAS	PERSONA NATURAL	\$164	1

# Tasa de éxito entidad, según año de terminación (Calidad de demandante)



# Tasa de éxito entidad y total nacional, acumulada y año corrido (Calidad de demandante)




# Información de la gestión en el sistema eKOGUI

# Ranking de entidades, calidad de datos (Litigiosidad Baja)

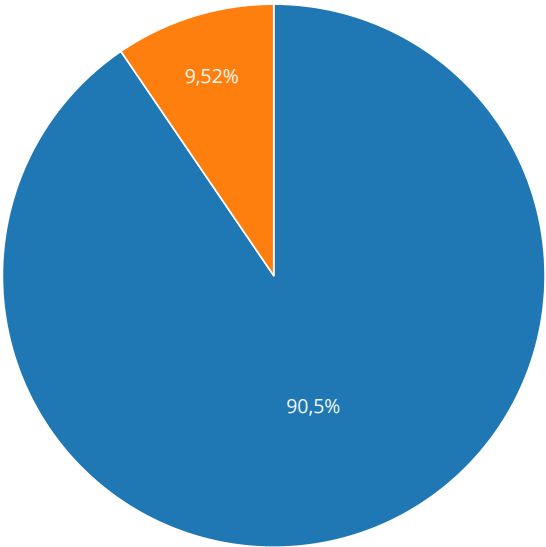
Ranking Nº Calidad	Entidad	Coherencia	Compleitud	Exactitud	Total por Validar
1	INSTITUTO COLOMBIANO DE CRÉDITO EDUCATIVO Y ESTUDIOS TÉCNICOS EN EL EXTERIOR MARIANO OSPINA PÉREZ	0,2%	0,0%	0,0%	0,2%
2	FONDO NACIONAL DE AHORRO	0,0%	0,0%	0,1%	0,2%
3	CENTRAL DE INVERSIONES S.A.	0,1%	0,1%	0,1%	0,3%
4	TRANSELCA S.A. E.S.P.	0,5%	0,0%	0,0%	0,5%
5	COMISIÓN DE REGULACIÓN DE AGUA POTABLE Y SANEAMIENTO BÁSICO	0,6%	0,0%	0,0%	0,6%
6	ADMINISTRADORA DE LOS RECURSOS DEL SISTEMA GENERAL DE SEGURIDAD SOCIAL EN SALUD	0,4%	0,0%	0,1%	0,6%
7	UNIDAD ADMINISTRATIVA ESPECIAL MIGRACIÓN COLOMBIA	0,4%	0,1%	0,1%	0,6%
8	FONDO DE PREVISIÓN SOCIAL DEL CONGRESO DE LA REPÚBLICA	0,4%	0,1%	0,1%	0,6%
9	UNIVERSIDAD SURCOLOMBIANA	0,2%	0,3%	0,2%	0,7%
25	MINISTERIO DE CIENCIA TECNOLOGÍA E INNOVACIÓN	0,0%	0,0%	1,2%	1,2%

# Procesos en validación registrados en el sistema - Entidad

Procesos de mayor cuantía nuevos en validación	2 (1.24%)
Procesos judiciales activos y terminados sin novedades en la validación	159 (98.76%)
<div> <a href="#">Descargar reporte de validación</a></div>	

# Actualización de procesos prejudiciales activos

Número procesos



■ Desactualizado ■ Actualizado

Año de Registro	Procesos Actualizados	Procesos Desactualizados
2024		17
2025	2	
Años Anteriores		2

En este reporte se asume desactualizada una conciliación extrajudicial si está activa y pasaron más de 180 días desde la fecha de registro ([Descargar el listado de procesos](#)).



# Gestión de información en el sistema eKOGUI

Entidad:	MINISTERIO DE CIENCIA TECNOLOGÍA E INNOVACIÓN
Abogados registrados en el sistema eKOGUI	
Abogados activos:	1
Abogados con gestión en el último año:	1



**Exporte la información a Excel.**