



**Defensa Jurídica  
del Estado**





Defensa Jurídica  
del Estado



# MINISTERIO DE CIENCIA TECNOLOGÍA E INNOVACIÓN

INFORME DE LITIGIOSIDAD, TERCER TRIMESTRE 2024

Elaborado por la Dirección de Gestión de Información

Octubre 20

# Ranking de entidades, según número de procesos y pretensiones

Ranking N° Procesos	Ranking N° Pretensiones	Entidad	Procesos	Pretensiones (Millones)
1	58	ADMINISTRADORA COLOMBIANA DE PENSIONES	88.691	\$4.219.743
2	67	FONDO DE PRESTACIONES SOCIALES DEL MAGISTERIO	44.089	\$3.152.661
3	10	DIRECCIÓN EJECUTIVA DE ADMINISTRACIÓN JUDICIAL	27.054	\$60.269.330
4	2	MINISTERIO DE DEFENSA NACIONAL	23.099	\$127.232.602
5	13	FISCALÍA GENERAL DE LA NACIÓN	21.420	\$46.540.023
6	1	POLICÍA NACIONAL	18.551	\$166.536.909
7	64	UNIDAD ADMINISTRATIVA ESPECIAL DE GESTIÓN PENSIONAL Y CONTRIBUCIONES PARAFISCALES DE LA PROTECCIÓN SOCIAL	18.389	\$3.400.517
170	155	MINISTERIO DE CIENCIA TECNOLOGÍA E INNOVACIÓN	48	\$96.848

Show  entries

Previous  2 Next

**Información Básica (En calidad de  
demandado)**

# Litigiosidad procesos activos en calidad de demandado

(Nación)

**337.198**



Número de Procesos

**\$693,7**



Pretensiones en Billones

(Entidad)

**48 (0,01%)**



Número de Procesos

**\$96.848 (0,01%)**

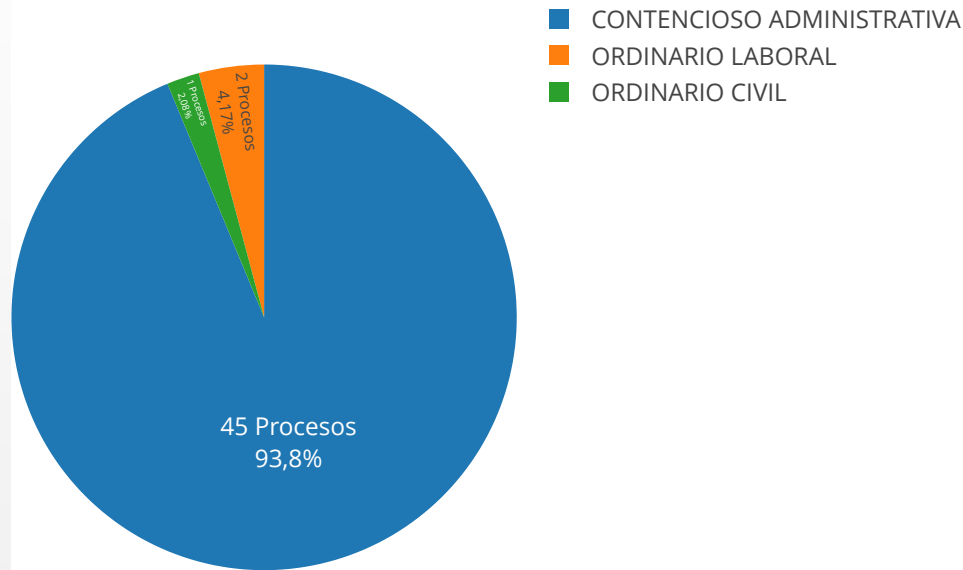


Pretensiones en Millones

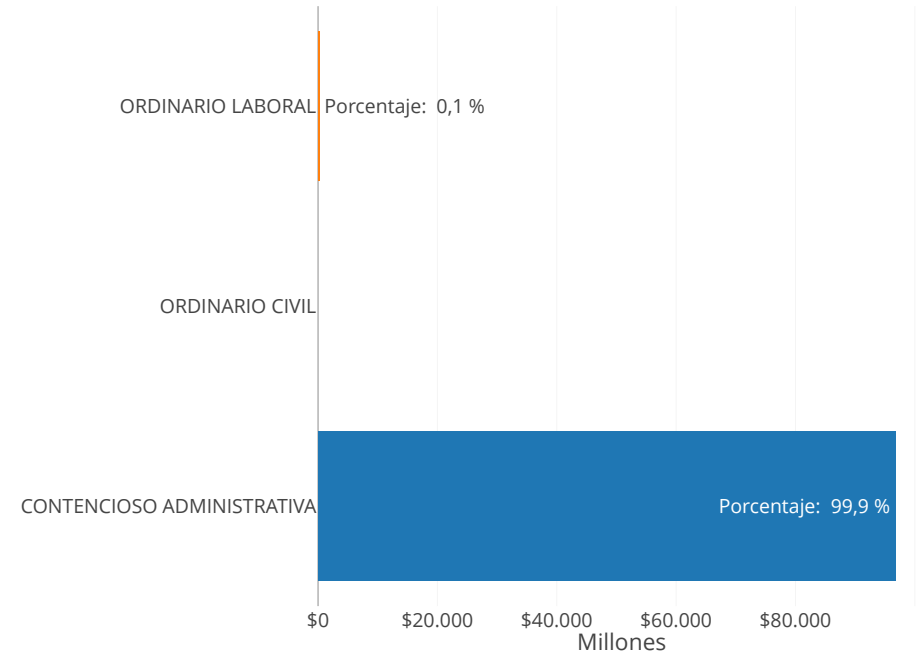


# Distribución de procesos activos, según jurisdicción

Número procesos

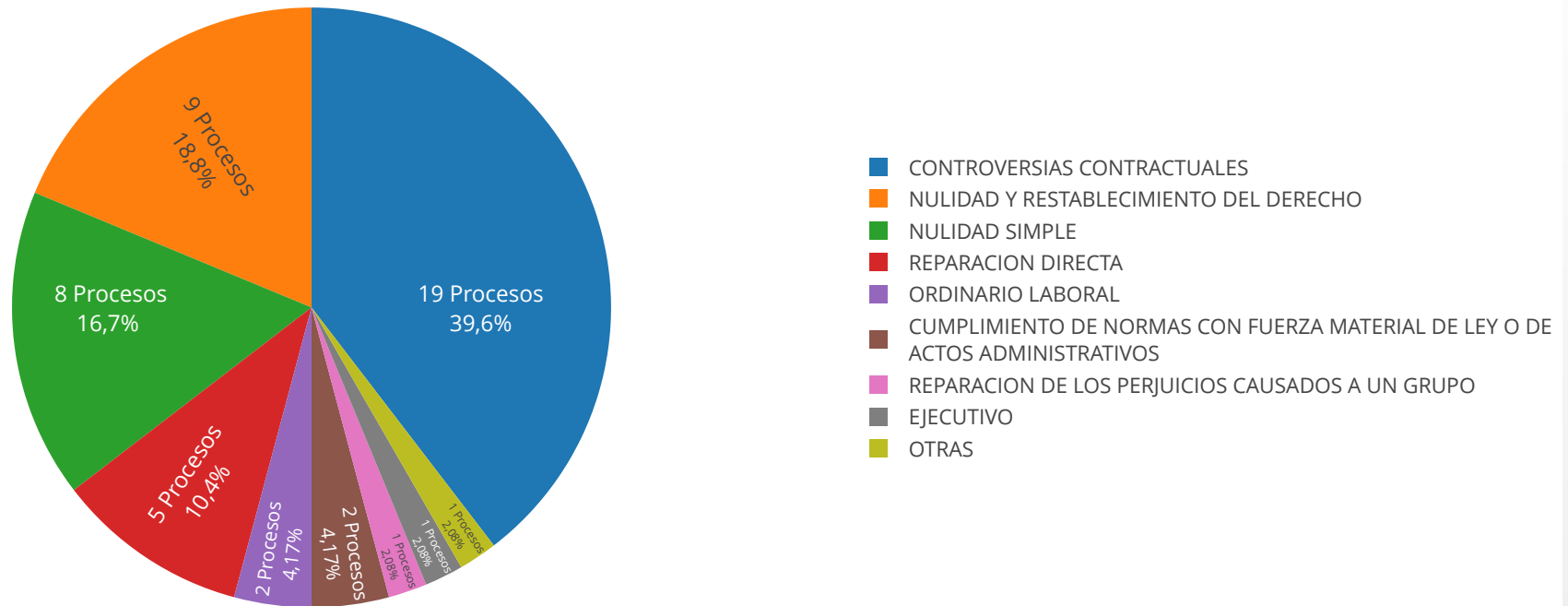


Pretensiones (Millones)



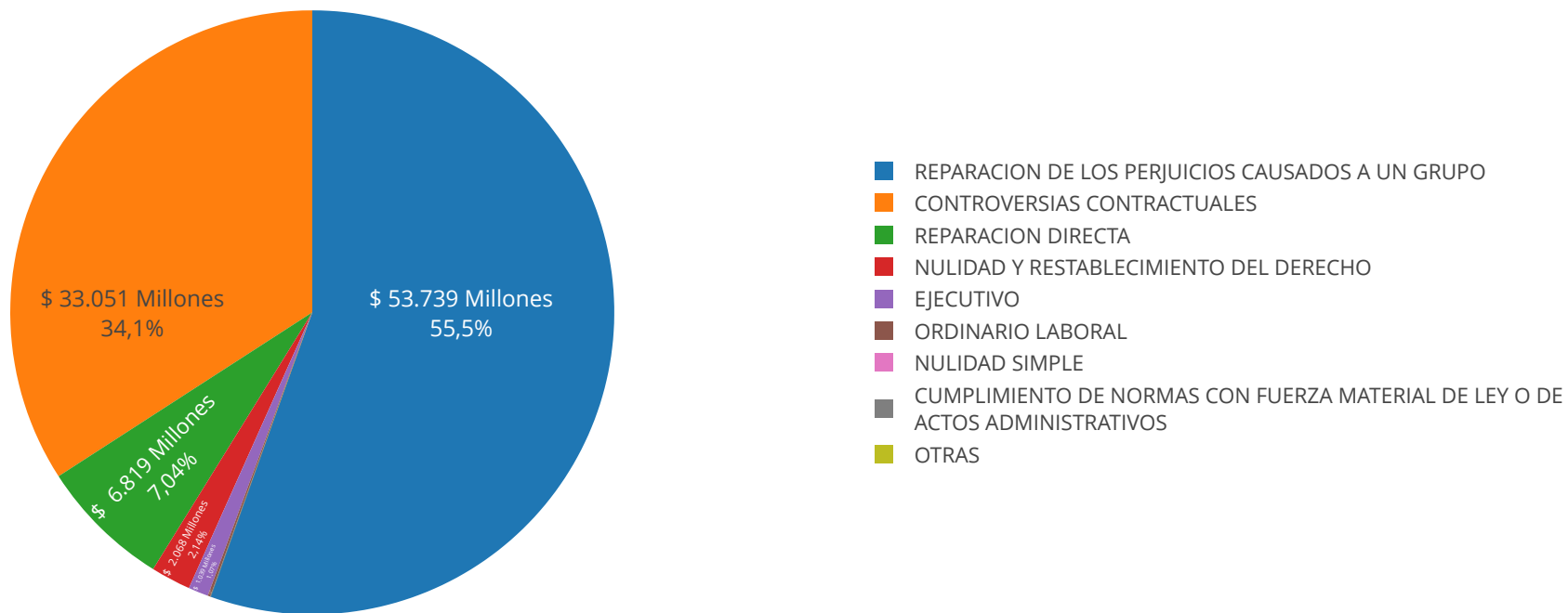
# Número de procesos activos, según acción

Número procesos



# Pretensiones de procesos activos, según acción

Pretensiones

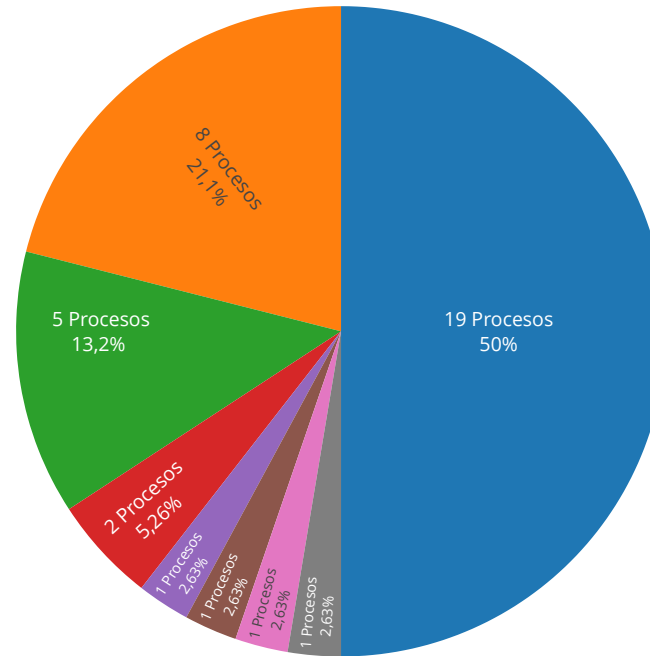




# Número de procesos no laborales activos, según acción

Número procesos

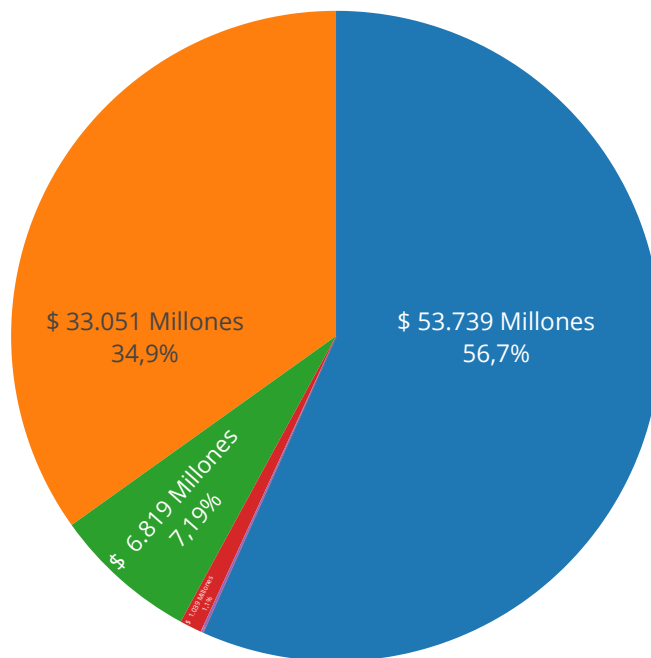
- CONTROVERSIA CONTRACTUALES
- NULIDAD SIMPLE
- REPARACION DIRECTA
- CUMPLIMIENTO DE NORMAS CON FUERZA MATERIAL DE LEY O DE ACTOS ADMINISTRATIVOS
- REPARACION DE LOS PERJUICIOS CAUSADOS A UN GRUPO
- EJECUTIVO
- NULIDAD Y RESTABLECIMIENTO DEL DERECHO
- OTRAS



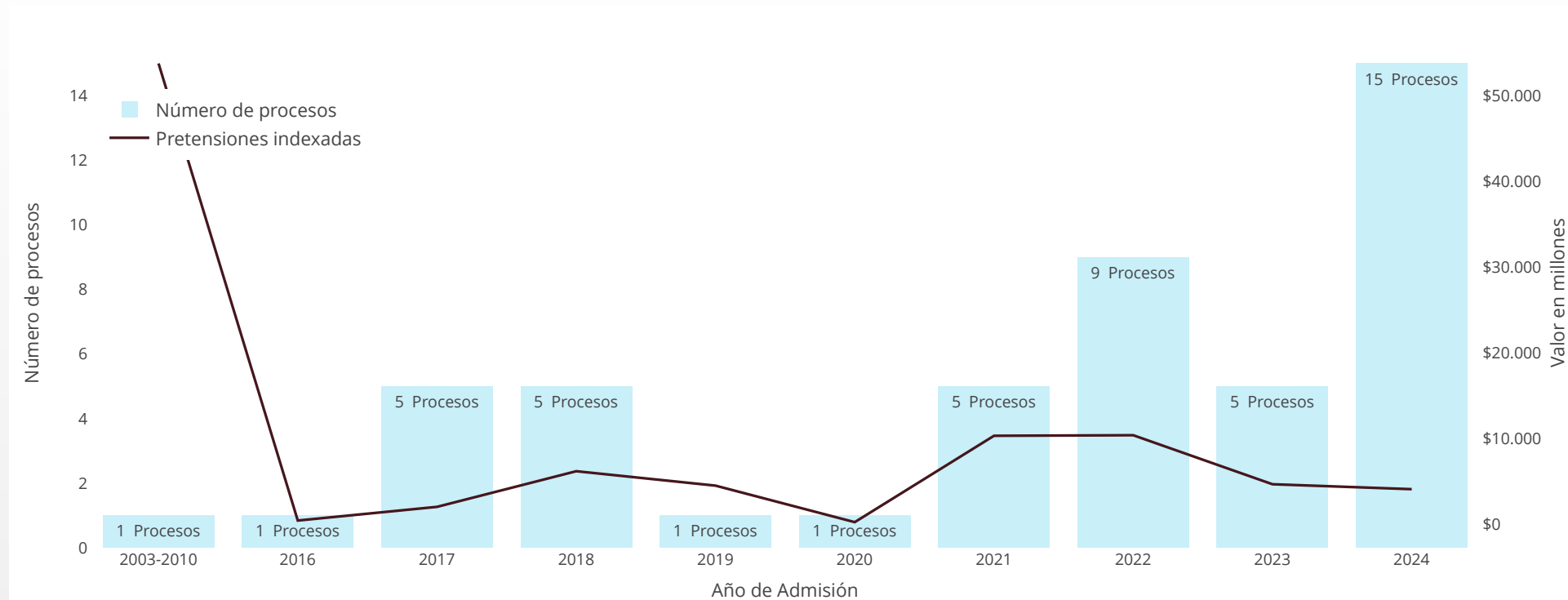
# Pretensiones de procesos no laborales activos, según acción

Pretensiones

- REPARACION DE LOS PERJUICIOS CAUSADOS A UN GRUPO
- CONTROVERSIAS CONTRACTUALES
- REPARACION DIRECTA
- EJECUTIVO
- NULIDAD Y RESTABLECIMIENTO DEL DERECHO
- NULIDAD SIMPLE
- CUMPLIMIENTO DE NORMAS CON FUERZA MATERIAL DE LEY O DE ACTOS ADMINISTRATIVOS
- OTRAS

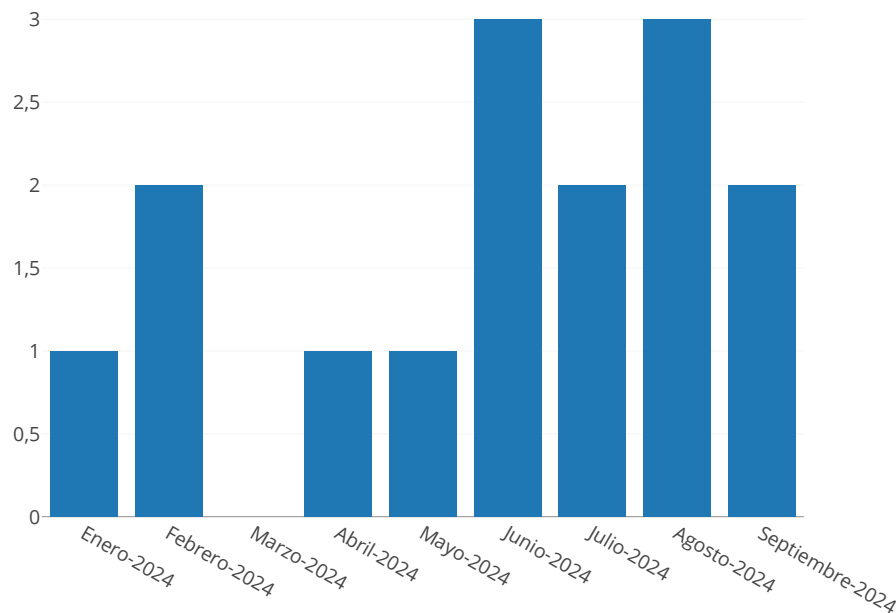


# Distribución de procesos activos, según año de admisión

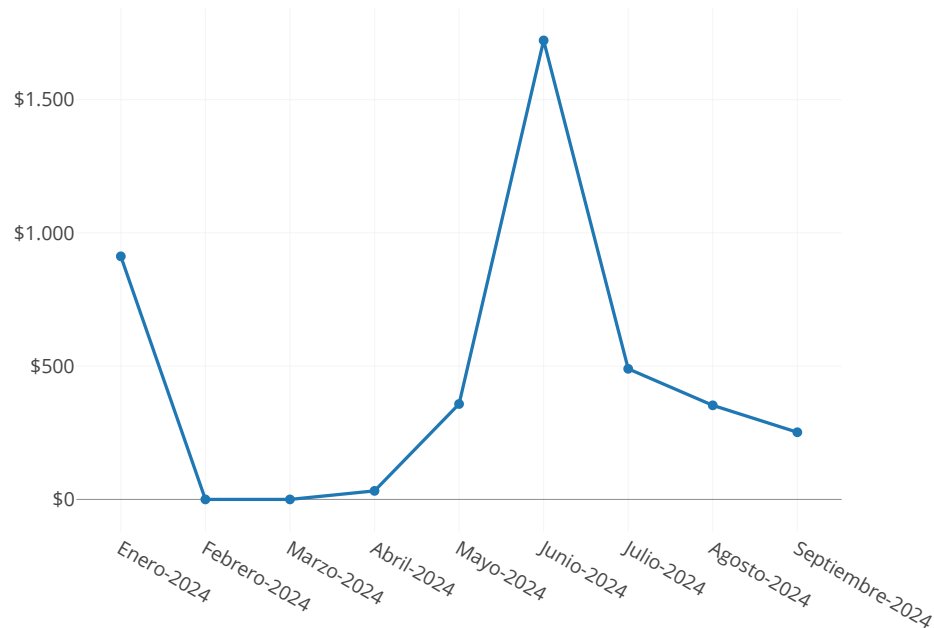


# Número y pretensiones de procesos admitidos por mes

## Número procesos

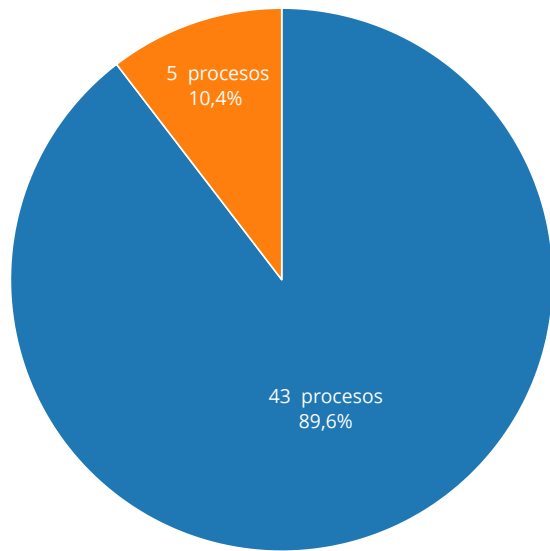


## Pretensiones por mes (Millones)



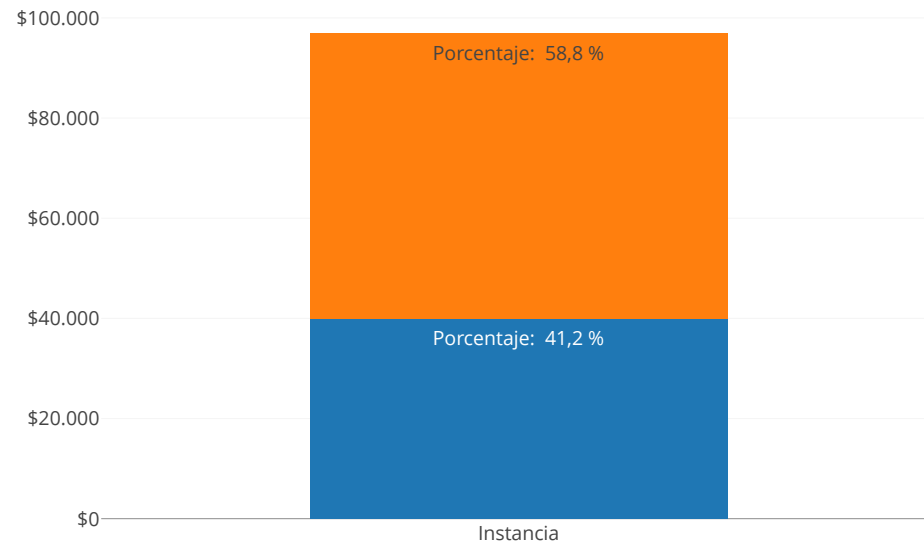
# Distribución de procesos activos, según instancia

Número procesos



■ PRIMERA INSTANCIA O UNICA INSTANCIA ■ SEGUNDA INSTANCIA

Pretensiones (Millones)



■ SEGUNDA INSTANCIA  
■ PRIMERA INSTANCIA O UNICA INSTANCIA



# Top 10 procesos más costosos en contra

Número Ekogui	Jurisdicción	Acción Judicial	Pretensiones (Millones)
153860	CONTENCIOSO ADMINISTRATIVA	REPARACION DE LOS PERJUICIOS CAUSADOS A UN GRUPO	\$53.739
2256162	CONTENCIOSO ADMINISTRATIVA	CONTROVERSIAS CONTRACTUALES	\$9.348
2108746	CONTENCIOSO ADMINISTRATIVA	CONTROVERSIAS CONTRACTUALES	\$4.532
2302961	CONTENCIOSO ADMINISTRATIVA	CONTROVERSIAS CONTRACTUALES	\$3.865
2369298	CONTENCIOSO ADMINISTRATIVA	REPARACION DIRECTA	\$3.586
2389859	CONTENCIOSO ADMINISTRATIVA	CONTROVERSIAS CONTRACTUALES	\$2.924
2549521	CONTENCIOSO ADMINISTRATIVA	CONTROVERSIAS CONTRACTUALES	\$1.722
1304241	CONTENCIOSO ADMINISTRATIVA	CONTROVERSIAS CONTRACTUALES	\$1.635
1376413	CONTENCIOSO ADMINISTRATIVA	CONTROVERSIAS CONTRACTUALES	\$1.585
1229174	CONTENCIOSO ADMINISTRATIVA	REPARACION DIRECTA	\$1.265

Show  entries

Previous

1

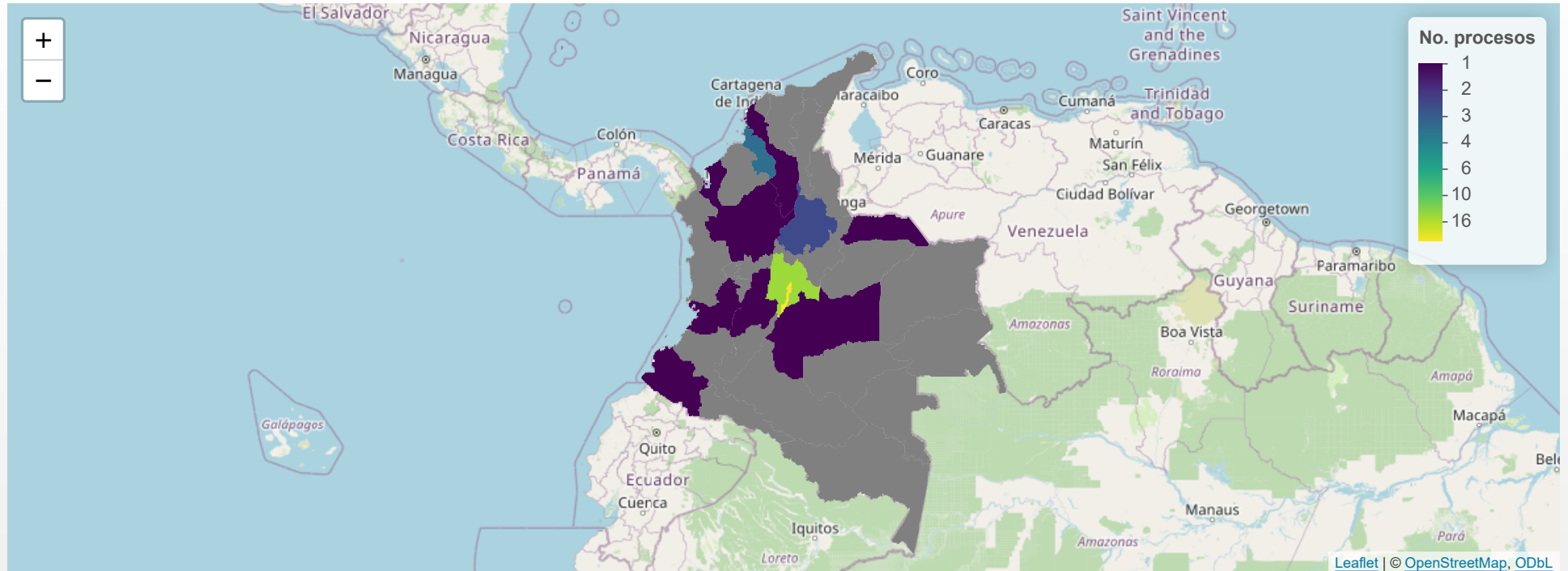
Next



# Procesos activos, según departamento de admisión

Departamento	PRETENSIONES (Millones)	NÚMERO DE PROCESOS	PART. % (Número)	PART. % (Pretensiones)
All	All	All	All	All
CUNDINAMARCA	\$80.071	14	29,17%	82,68%
BOGOTÁ, D. C.	\$5.179	22	45,83%	5,35%
SUCRE	\$2.672	3	6,25%	2,76%
SANTANDER	\$4.868	2	4,17%	5,03%
NARIÑO	\$955	1	2,08%	0,99%
TOLIMA	\$1.585	1	2,08%	1,64%
ARAUCA	\$561	1	2,08%	0,58%
META	\$24	1	2,08%	0,02%
VALLE DEL CAUCA	\$894	1	2,08%	0,92%
BOLÍVAR	\$24	1	2,08%	0,03%

# Núm. procesos activos, según departamento de admisión

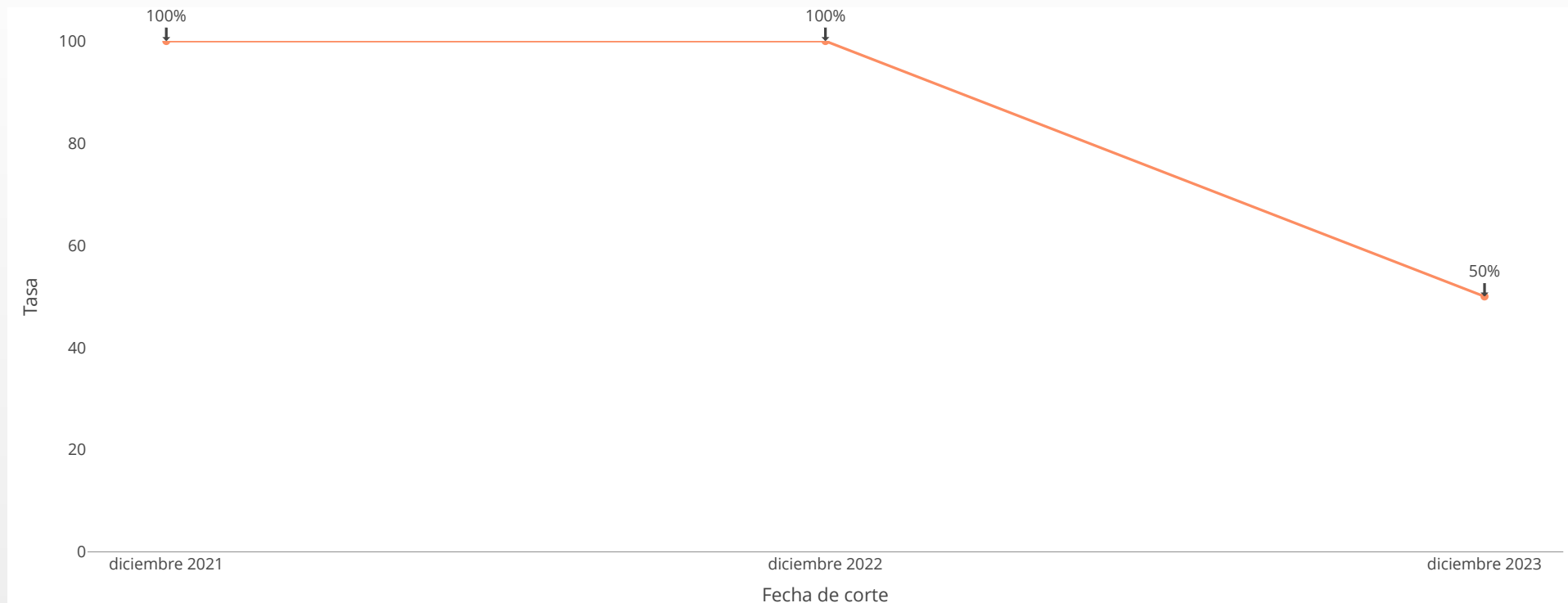




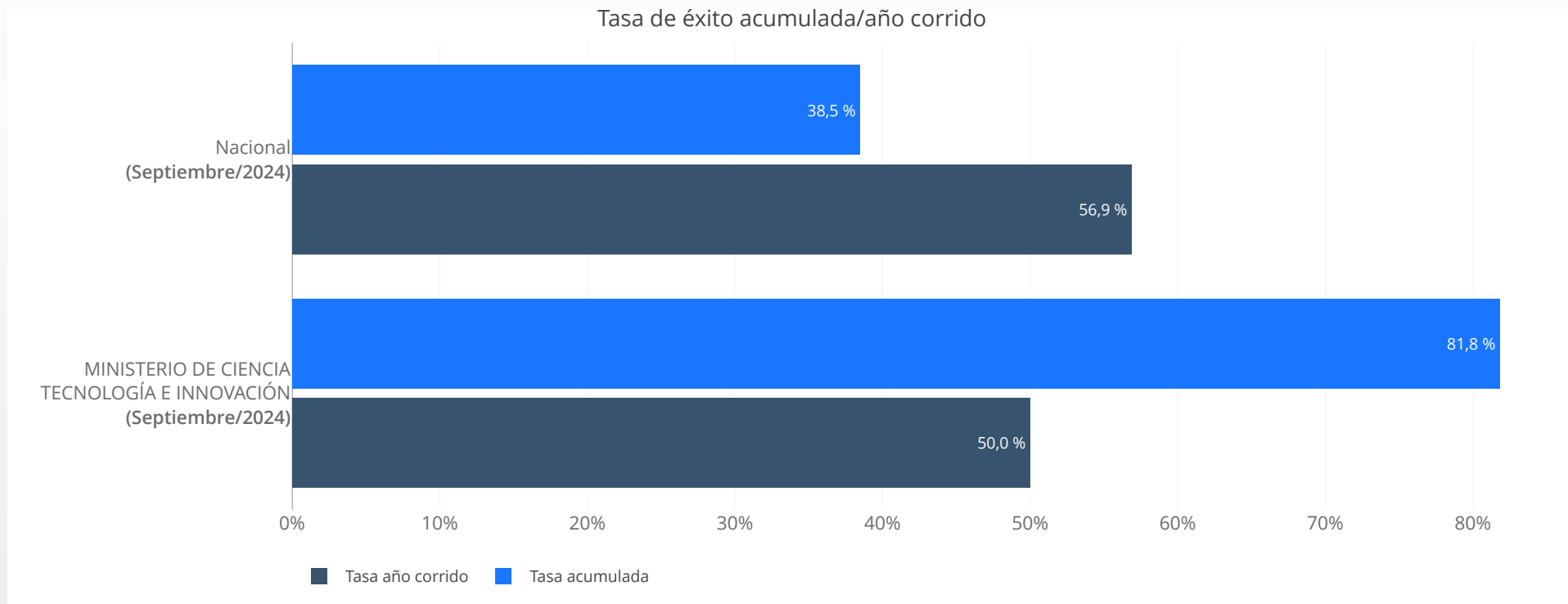
# Top de causas, según número de procesos y pretensiones

N°	Causa proceso	Pretensiones (Millones)	Número de Procesos
1	INCONSTITUCIONALIDAD DEL ACTO ADMINISTRATIVO	\$3.586	8
2	INCUMPLIMIENTO DEL DEBER DE LIQUIDAR EL CONTRATO	\$11.245	6
3	CONFIGURACION DEL CONTRATO REALIDAD	\$1.631	5
4	VIOLACION AL DEBIDO PROCESO ADMINISTRATIVO	\$1.722	3
5	INCUMPLIMIENTO DE NORMA JURIDICA	\$0	3
6	INCUMPLIMIENTO CONTRACTUAL	\$54.829	2
7	INCUMPLIMIENTO DEL CONTRATO POR EJECUCION PARCIAL DE PRESTACIONES	\$10.242	2
8	INCUMPLIMIENTO DEL CONTRATO POR NO EJECUCION DE PRESTACIONES	\$1.609	2
9	INCUMPLIMIENTO EN EL PAGO DE HONORARIOS	\$1.600	2

# Tasa de éxito entidad, según año de terminación (Calidad de demandado)



# Tasa de éxito entidad y total nacional, acumulada y año corrido (Calidad de demandado)



# Información Básica (En calidad de demandante)

# Litigiosidad procesos activos en calidad de demandante

(Nación)

44.217



Número de Procesos

\$24,6



Pretensiones en Billones

(Entidad)

3 (0,01%)



Número de Procesos

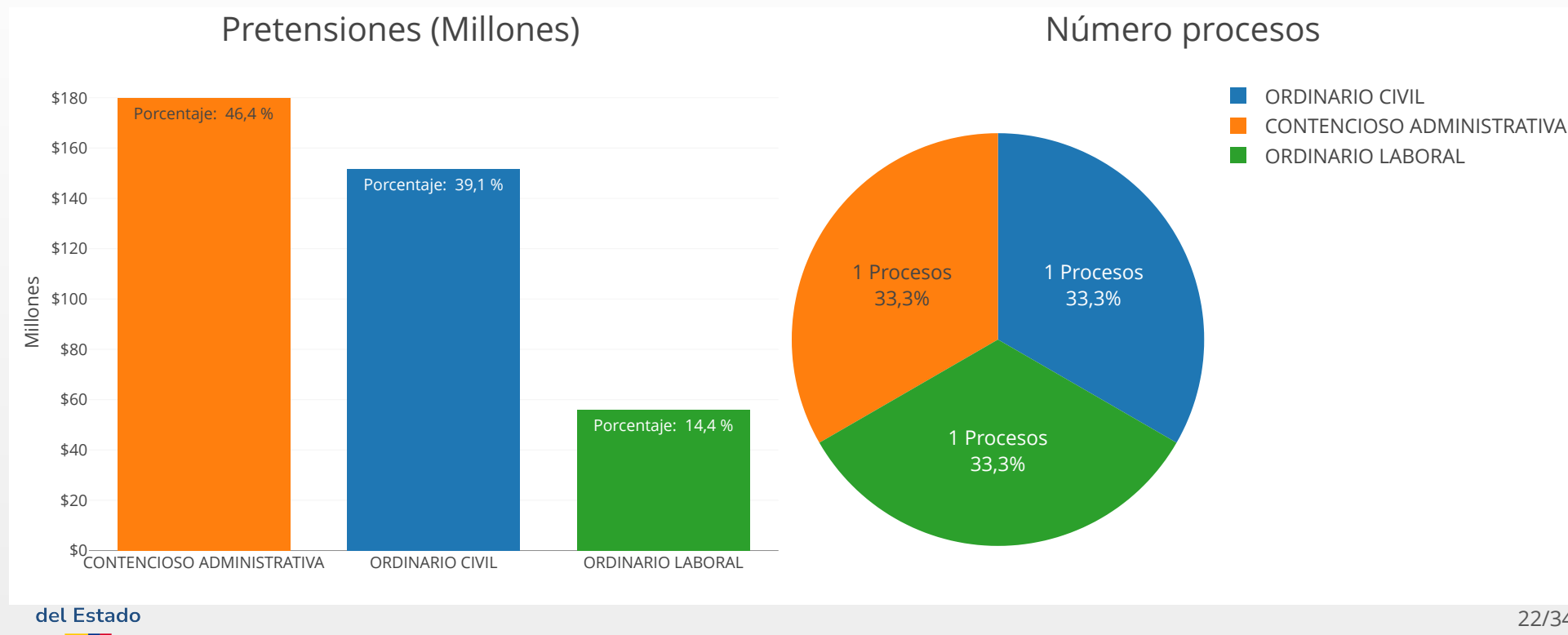
\$387 (0,00%)



Pretensiones en Millones

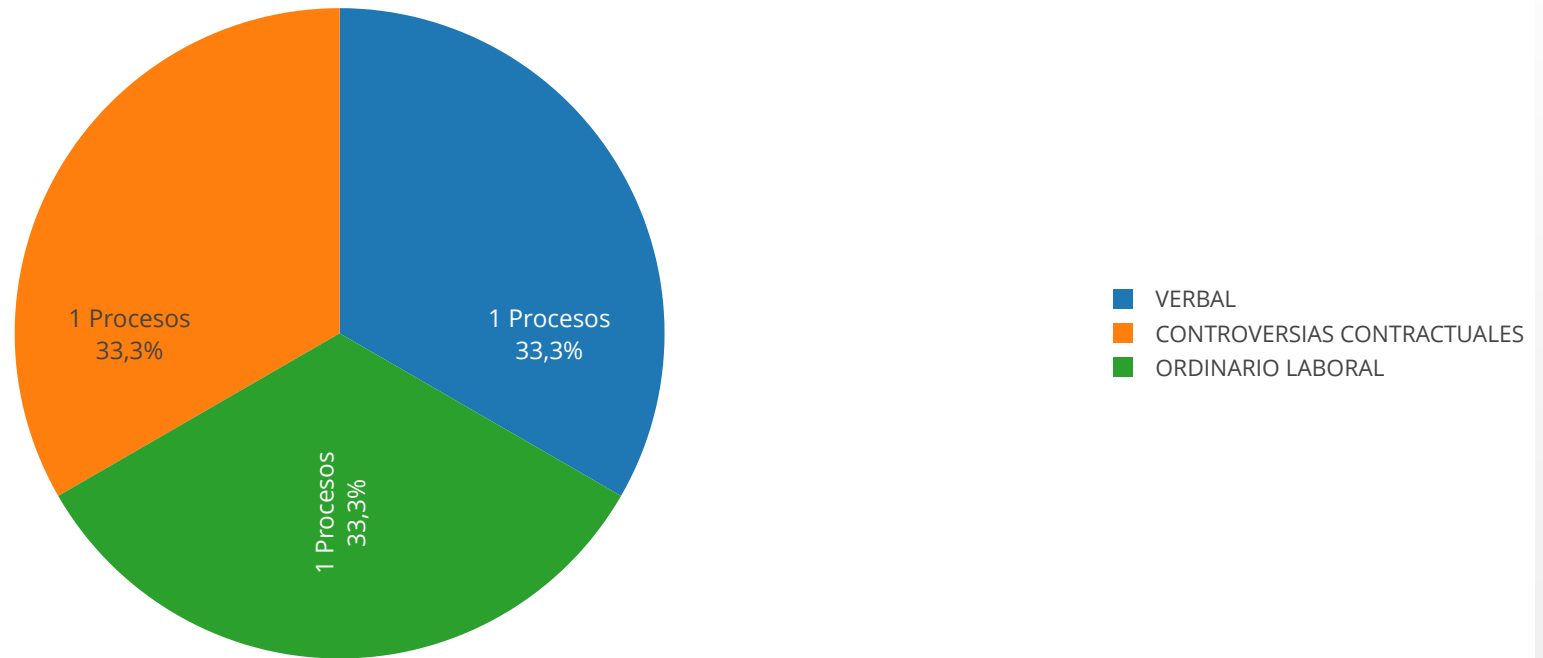


# Distribución de procesos activos en calidad de demandante, según jurisdicción



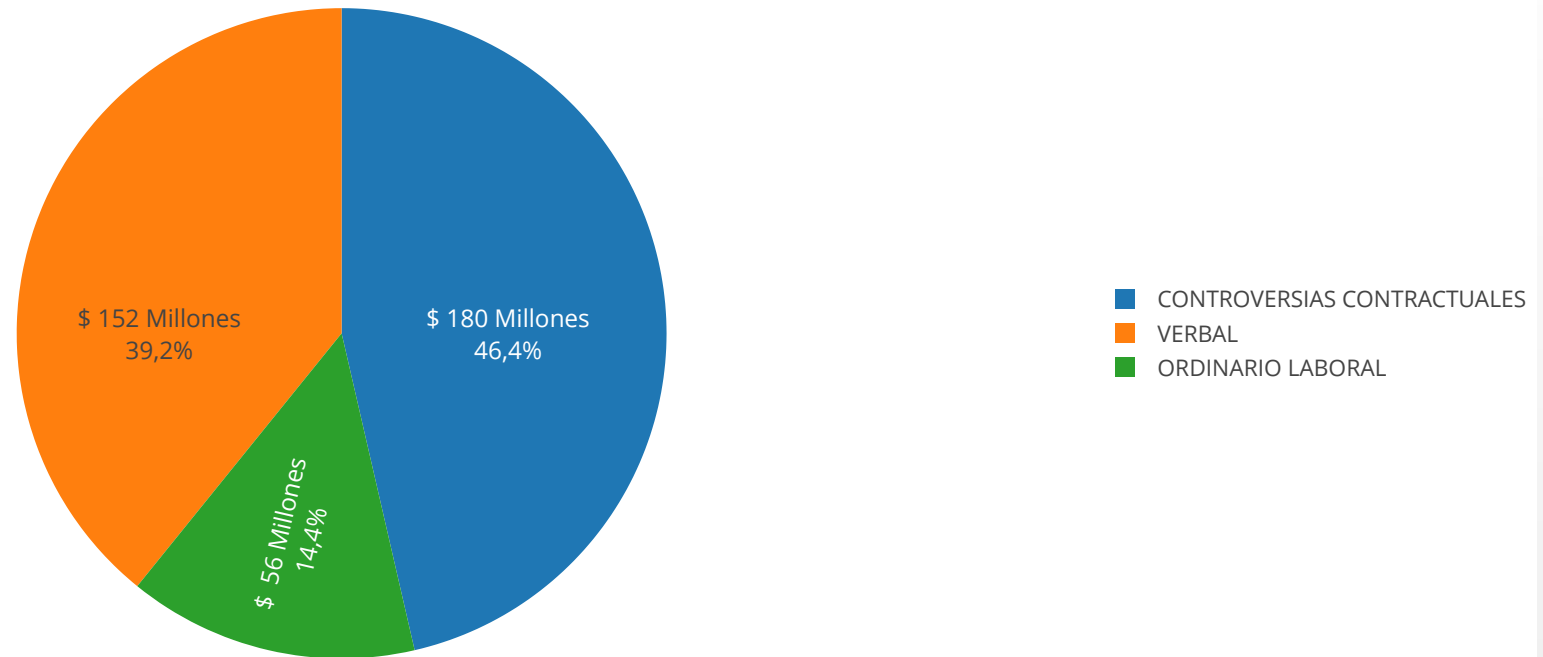
# Número de procesos activos, según acción (demandante)

Número procesos



# Pretensiones procesos activos, según acción (demandante)

Pretensiones





# Top de causas (demandante), según número de procesos y pretensiones

N°	Causa proceso	Pretensiones (Millones)	Número de Procesos
1	INCUMPLIMIENTO DEL DEBER DE LIQUIDAR EL CONTRATO	\$180	1
2	INCUMPLIMIENTO EN PAGO DE OBLIGACION CONTENIDA EN TITULO VALOR	\$152	1
3	INDEBIDA LIQUIDACION DE PENSION DE VEJEZ	\$56	1

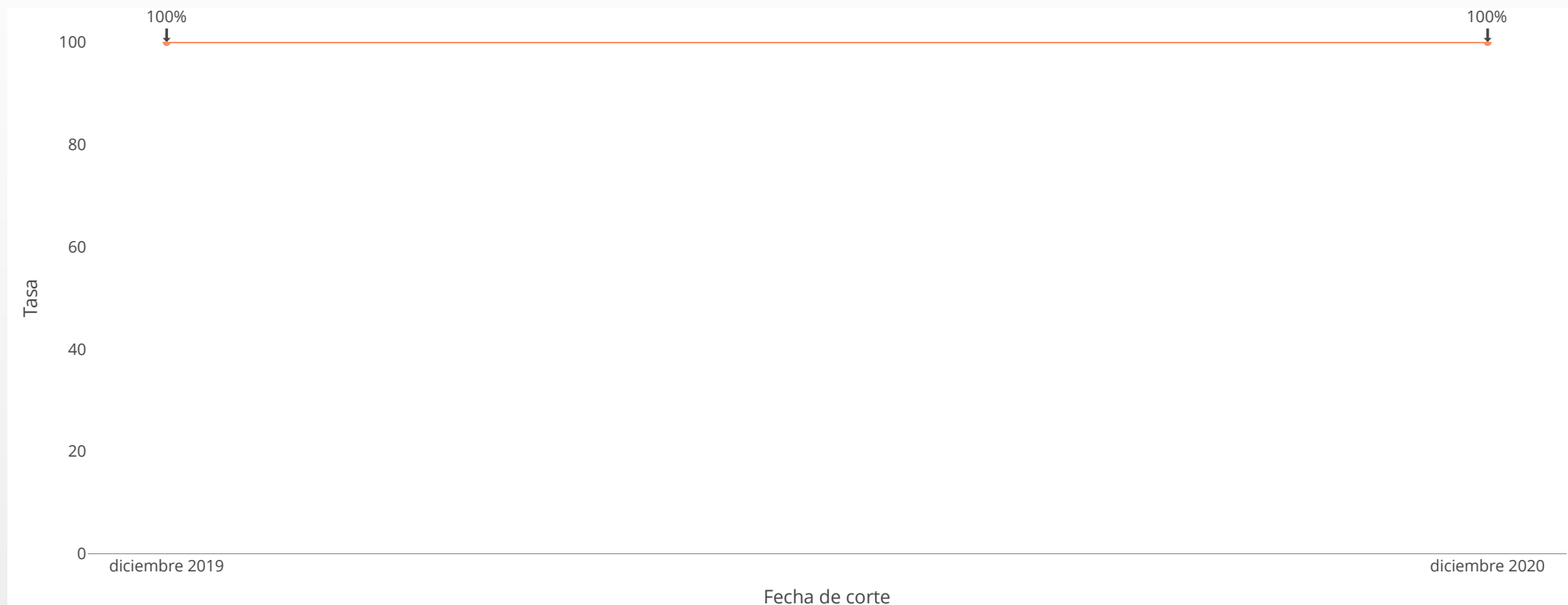
Show  entries

Previous  Next

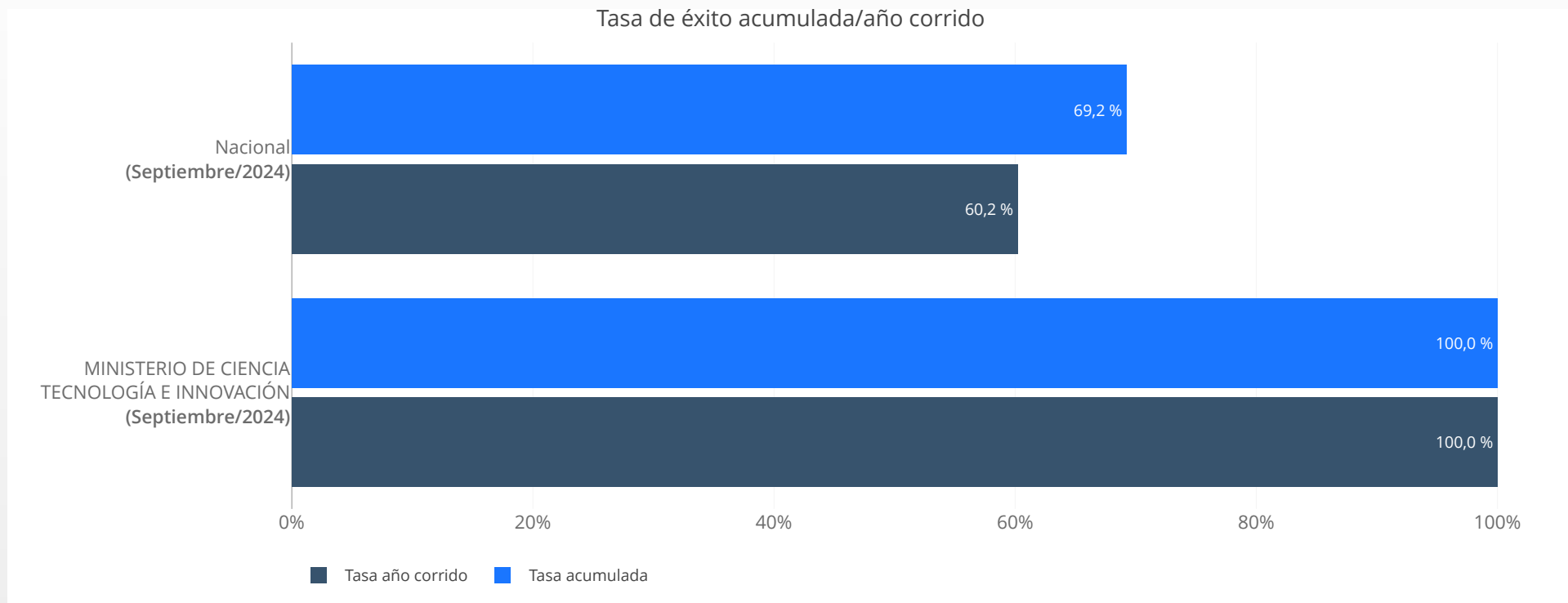
# Top 20 contrapartes más demandadas por la entidad

Rango No.	Rango pretensión	Nombre o Razón social	Apellidos	Tipo de Tercero	Pretensiones (Millones)	Número de procesos
4	1	CORPORACION CORPOGEN		PERSONA JURIDICA	\$180	1
1	2	MYRIAM	MORENO DE ROJAS	PERSONA NATURAL	\$152	1
2	3	ADRIANA PATRICIA	ROJAS MORENO	PERSONA NATURAL	\$152	1
3	4	ROBERTO	ROJAS	PERSONA NATURAL	\$152	1
5	5	ADMINISTRADORA COLOMBIANA DE PENSIONES		ENTIDAD	\$56	1

# Tasa de éxito entidad, según año de terminación (Calidad de demandante)



# Tasa de éxito entidad y total nacional, acumulada y año corrido (Calidad de demandante)




# Información de la gestión en el sistema eKOGUI

# Ranking de entidades, calidad de datos (Litigiosidad Baja)

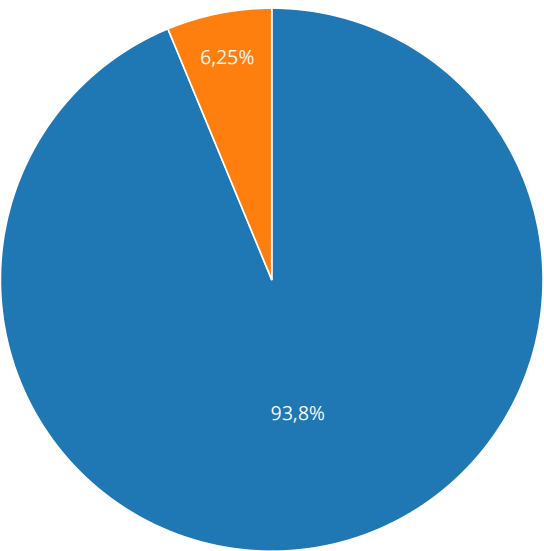
Ranking N° Calidad	Entidad	Coherencia	Compleitud	Exactitud	Total por Validar
1	FONDO NACIONAL DE AHORRO	0,0%	0,0%	0,1%	0,2%
2	INSTITUTO COLOMBIANO DE CRÉDITO EDUCATIVO Y ESTUDIOS TÉCNICOS EN EL EXTERIOR MARIANO OSPINA PÉREZ	0,4%	0,0%	0,0%	0,4%
3	FINANCIERA DE DESARROLLO TERRITORIAL S.A.	0,4%	0,0%	0,0%	0,4%
4	DEPARTAMENTO ADMINISTRATIVO NACIONAL DE ESTADÍSTICA	0,0%	0,0%	0,4%	0,4%
5	COMISIÓN DE REGULACIÓN DE AGUA POTABLE Y SANEAMIENTO BÁSICO	0,7%	0,0%	0,0%	0,7%
6	ADMINISTRADORA DEL MONOPOLIO RENTÍSTICO DE LOS JUEGOS DE SUERTE Y AZAR	0,7%	0,0%	0,0%	0,7%
7	MINISTERIO DE RELACIONES EXTERIORES	0,7%	0,1%	0,0%	0,8%
8	CENTRAL DE INVERSIONES S.A.	0,2%	0,6%	0,1%	0,8%
9	SUPERINTENDENCIA DE LA ECONOMÍA SOLIDARIA	0,4%	0,0%	0,4%	0,9%
69	MINISTERIO DE CIENCIA TECNOLOGÍA E INNOVACIÓN	3,2%	0,0%	0,0%	3,2%

# Procesos en validación registrados en el sistema - Entidad

Procesos reportados como terminados por otras entidades	3 (3.23%)
Procesos judiciales activos y terminados sin novedades en la validación	90 (96.77%)
<div> <a href="#">Descargar reporte de validación</a></div>	

# Actualización de procesos prejudiciales activos

Número procesos



■ Actualizado ■ Desactualizado

Año de Registro	Procesos Actualizados	Procesos Desactualizados
2023		1
2024	15	

En este reporte se asume desactualizada una conciliación extrajudicial si está activa y pasaron más de 180 días desde la fecha de registro ([Descargar el listado de procesos](#)).



# Gestión de información en el sistema eKOGUI

Entidad:	MINISTERIO DE CIENCIA TECNOLOGÍA E INNOVACIÓN
Abogados registrados en el sistema eKOGUI	
Abogados activos:	1
Abogados con gestión en el último año:	1



**Exporte la información a Excel.**