



**Defensa Jurídica
del Estado**





Defensa Jurídica
del Estado



MINISTERIO DE CIENCIA TECNOLOGÍA E INNOVACIÓN

INFORME DE LITIGIOSIDAD, SEGUNDO TRIMESTRE 2025

Elaborado por la Dirección de Gestión de Información

Julio 20

Ranking de entidades, según número de procesos y pretensiones

Ranking N° Procesos	Ranking N° Pretensiones	Entidad	Procesos	Pretensiones (Millones)
1	59	ADMINISTRADORA COLOMBIANA DE PENSIONES	83.584	\$4.039.918
2	73	FONDO DE PRESTACIONES SOCIALES DEL MAGISTERIO	36.327	\$2.697.296
3	14	DIRECCIÓN EJECUTIVA DE ADMINISTRACIÓN JUDICIAL	27.261	\$44.550.955
4	1	MINISTERIO DE DEFENSA NACIONAL	22.457	\$133.050.529
5	12	FISCALÍA GENERAL DE LA NACIÓN	21.437	\$47.652.093
6	2	POLICÍA NACIONAL	18.293	\$125.973.888
7	63	UNIDAD ADMINISTRATIVA ESPECIAL DE GESTIÓN PENSIONAL Y CONTRIBUCIONES PARAFISCALES DE LA PROTECCIÓN SOCIAL	16.960	\$3.485.715
163	172	MINISTERIO DE CIENCIA TECNOLOGÍA E INNOVACIÓN	58	\$45.857

Show 8 entries



Defensa Jurídica
del Estado

Previous 1 2 Next

De este agregado se excluyen 2 procesos que tienen pretensiones de \$5.333 billones.

**Información Básica (En calidad de
demandado)**

Litigiosidad procesos activos en calidad de demandado

(Nación)

327.299



Número de Procesos

\$687,9



Pretensiones en Billones

(Entidad)

58 (0,02%)



Número de Procesos

\$45.857 (0,01%)

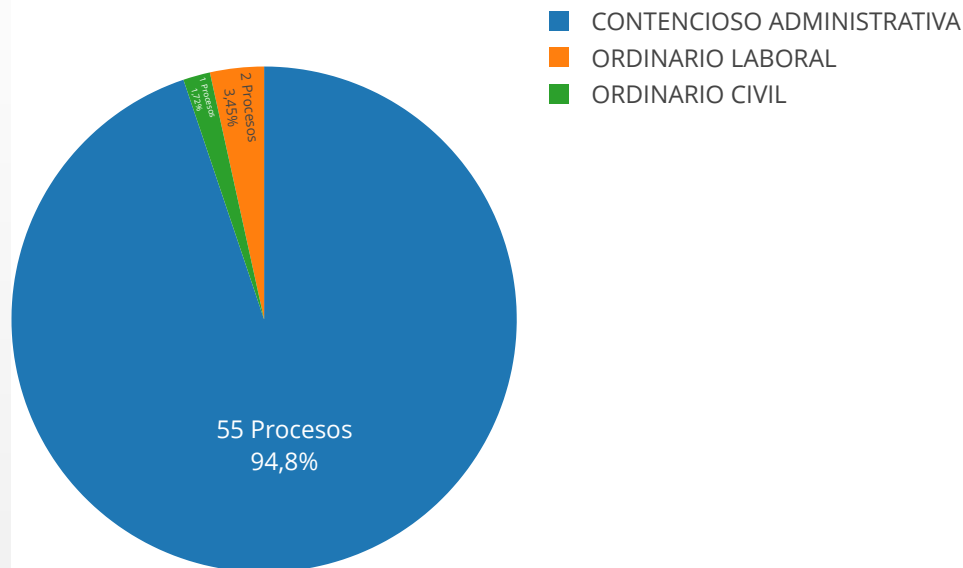


Pretensiones en Millones

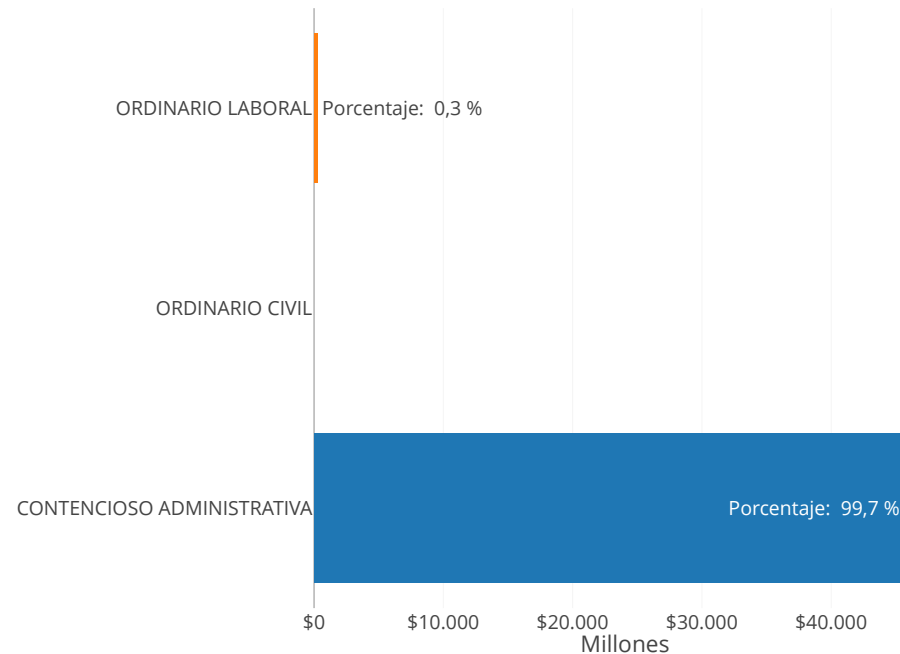


Distribución de procesos activos, según jurisdicción

Número procesos

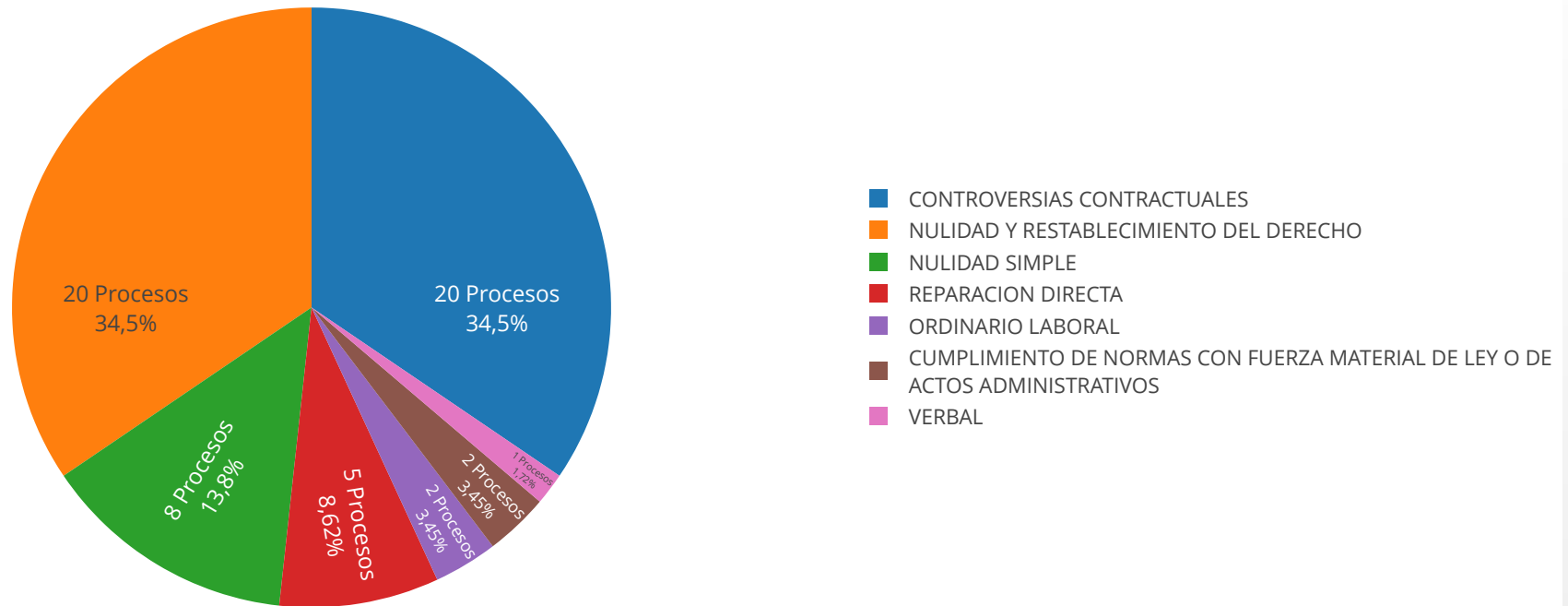


Pretensiones (Millones)



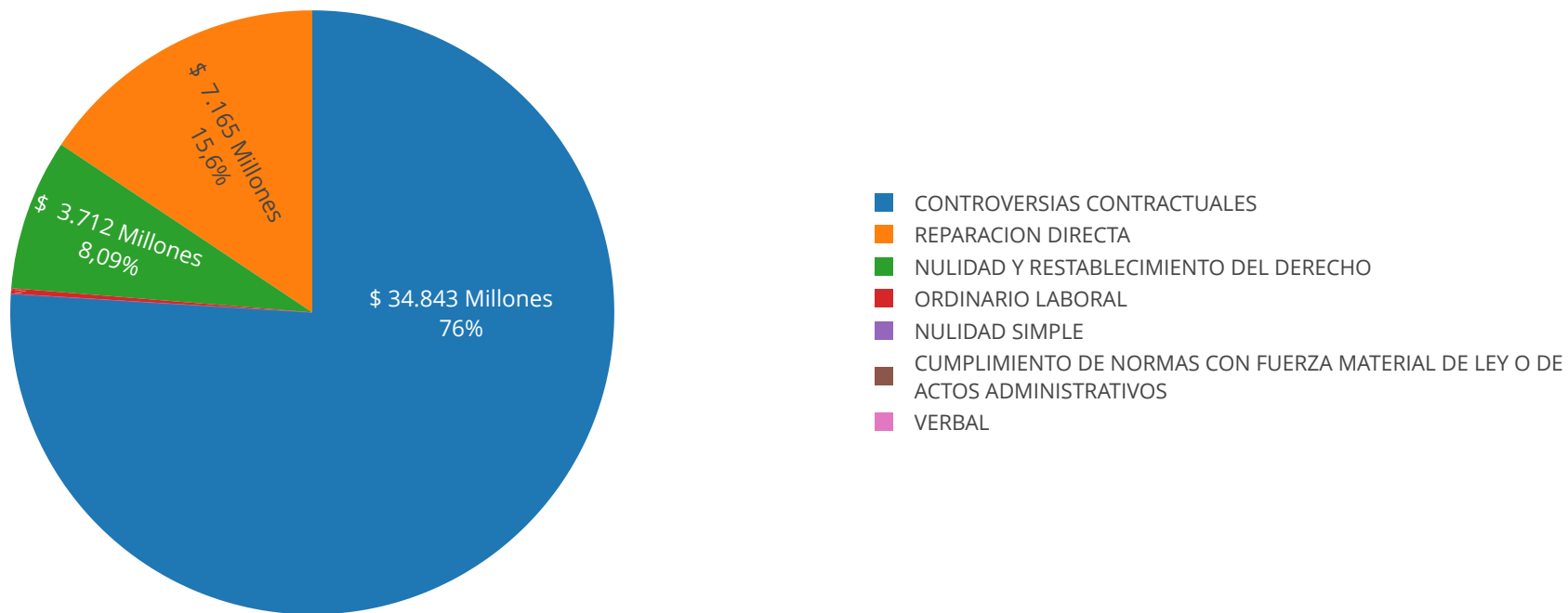
Número de procesos activos, según acción

Número procesos



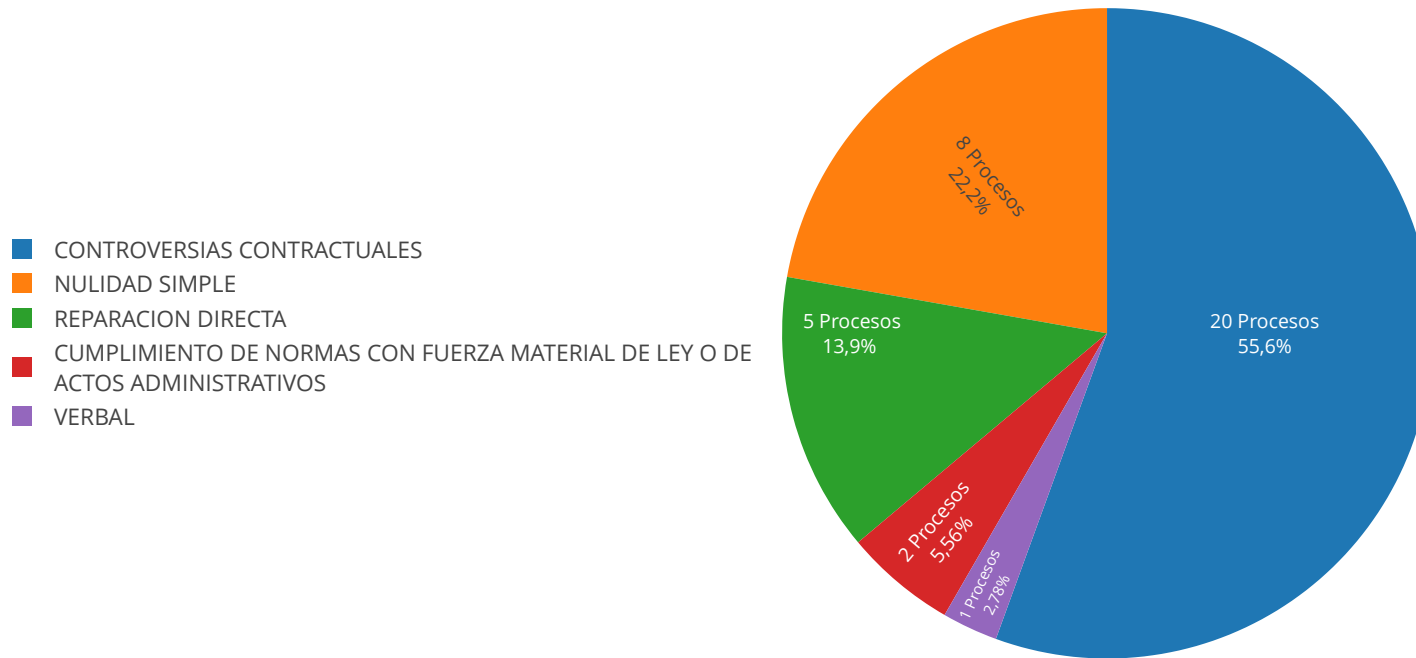
Pretensiones de procesos activos, según acción

Pretensiones



Número de procesos no laborales activos, según acción

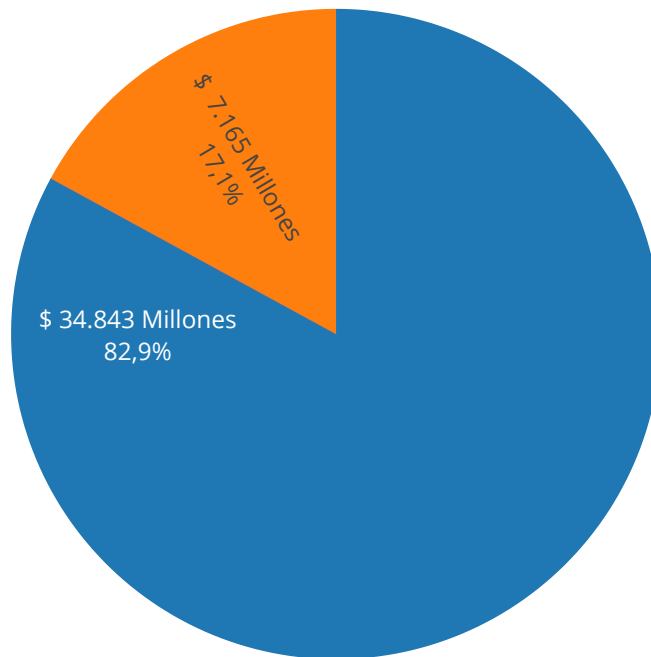
Número procesos



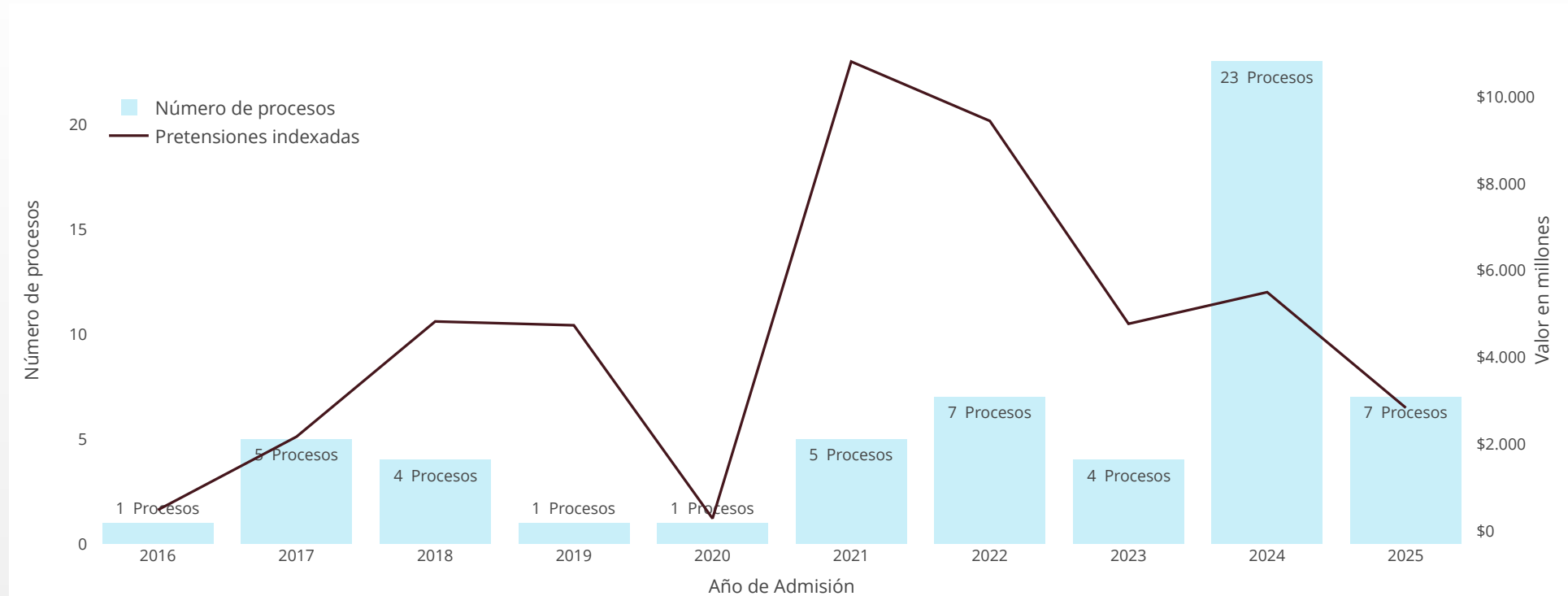
Pretensiones de procesos no laborales activos, según acción

Pretensiones

- CONTROVERSIAS CONTRACTUALES
- REPARACION DIRECTA
- NULIDAD SIMPLE
- CUMPLIMIENTO DE NORMAS CON FUERZA MATERIAL DE LEY O DE ACTOS ADMINISTRATIVOS
- VERBAL

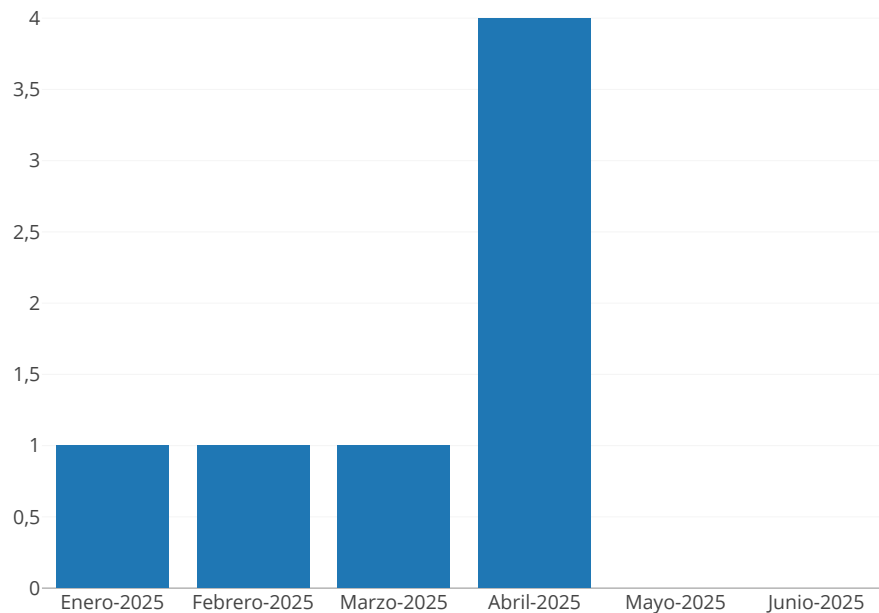


Distribución de procesos activos, según año de admisión

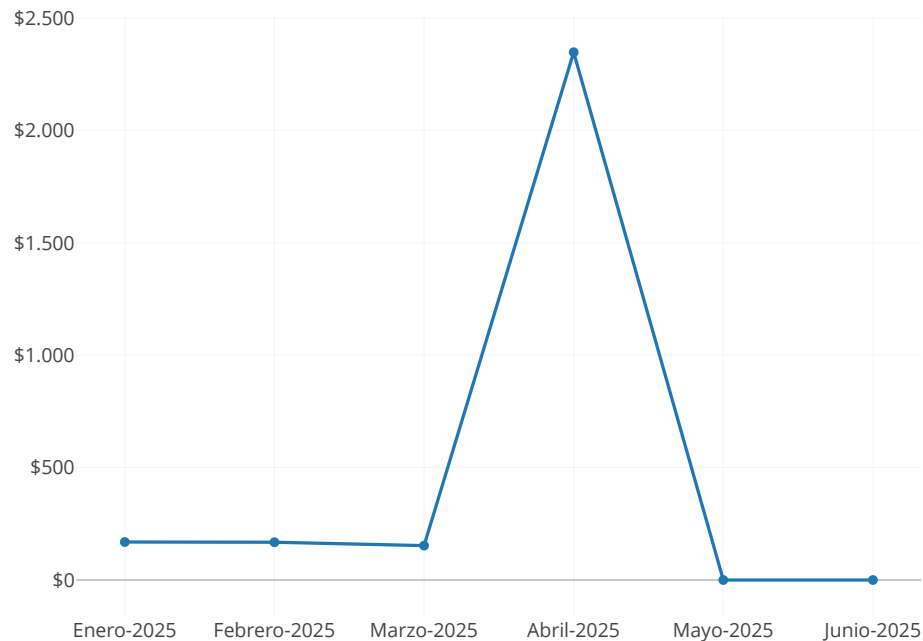


Número y pretensiones de procesos admitidos por mes

Número procesos

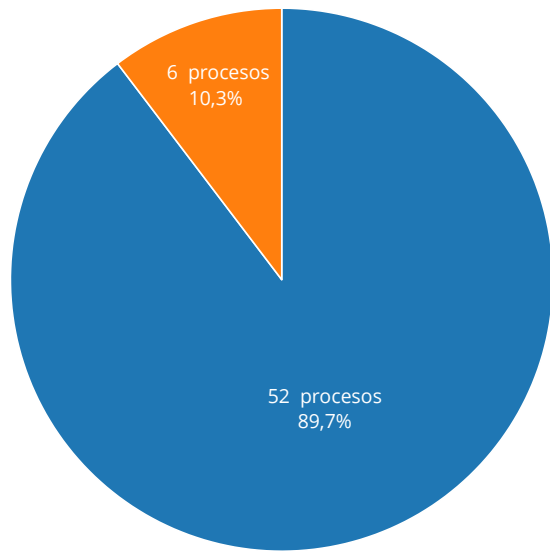


Pretensiones por mes (Millones)



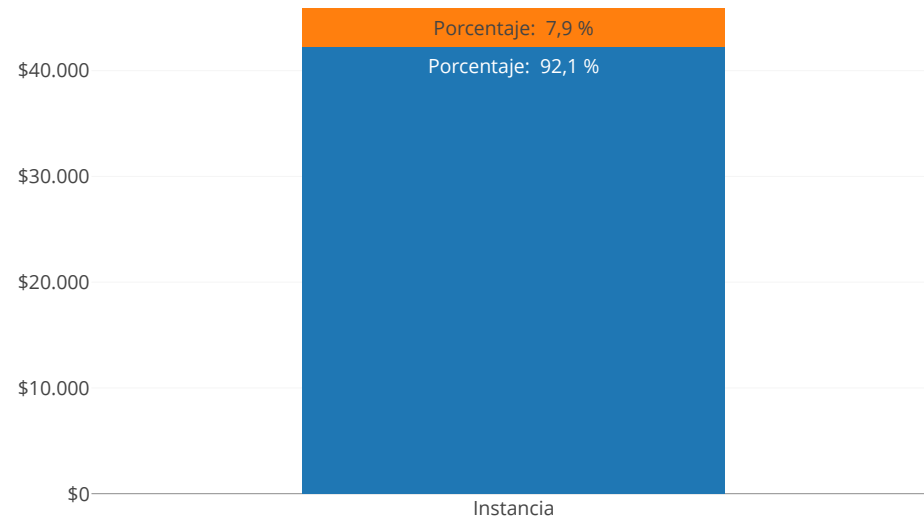
Distribución de procesos activos, según instancia

Número procesos



■ PRIMERA INSTANCIA O UNICA INSTANCIA ■ SEGUNDA INSTANCIA

Pretensiones (Millones)



■ SEGUNDA INSTANCIA
■ PRIMERA INSTANCIA O UNICA INSTANCIA

Top 10 procesos más costosos en contra

Número Ekogui	Jurisdicción	Acción Judicial	Pretensiones (Millones)
2256162	CONTENCIOSO ADMINISTRATIVA	CONTROVERSIAS CONTRACTUALES	\$9.769
2108746	CONTENCIOSO ADMINISTRATIVA	CONTROVERSIAS CONTRACTUALES	\$4.736
2302961	CONTENCIOSO ADMINISTRATIVA	CONTROVERSIAS CONTRACTUALES	\$4.039
2369298	CONTENCIOSO ADMINISTRATIVA	REPARACION DIRECTA	\$3.747
2389859	CONTENCIOSO ADMINISTRATIVA	CONTROVERSIAS CONTRACTUALES	\$3.056
2549521	CONTENCIOSO ADMINISTRATIVA	CONTROVERSIAS CONTRACTUALES	\$1.799
1376413	CONTENCIOSO ADMINISTRATIVA	CONTROVERSIAS CONTRACTUALES	\$1.656
1229174	CONTENCIOSO ADMINISTRATIVA	REPARACION DIRECTA	\$1.322
2651499	CONTENCIOSO ADMINISTRATIVA	CONTROVERSIAS CONTRACTUALES	\$1.268
1001155	CONTENCIOSO ADMINISTRATIVA	CONTROVERSIAS CONTRACTUALES	\$1.158

Show entries

Previous

1

Next

Procesos activos, según departamento de admisión

Departamento	PRETENSIONES (Millones)	NÚMERO DE PROCESOS	PART. % (Número)	PART. % (Pretensiones)
All	All	All	All	All
CUNDINAMARCA	\$27.543	13	22,41%	60,06%
BOGOTÁ, D. C.	\$3.915	30	51,72%	8,54%
SUCRE	\$2.831	3	5,17%	6,17%
SANTANDER	\$7.260	4	6,90%	15,83%
NARIÑO	\$998	1	1,72%	2,18%
TOLIMA	\$1.656	1	1,72%	3,61%
ARAUCA	\$587	1	1,72%	1,28%
META	\$25	1	1,72%	0,05%
VALLE DEL CAUCA	\$934	1	1,72%	2,04%
BOLÍVAR	\$26	1	1,72%	0,06%

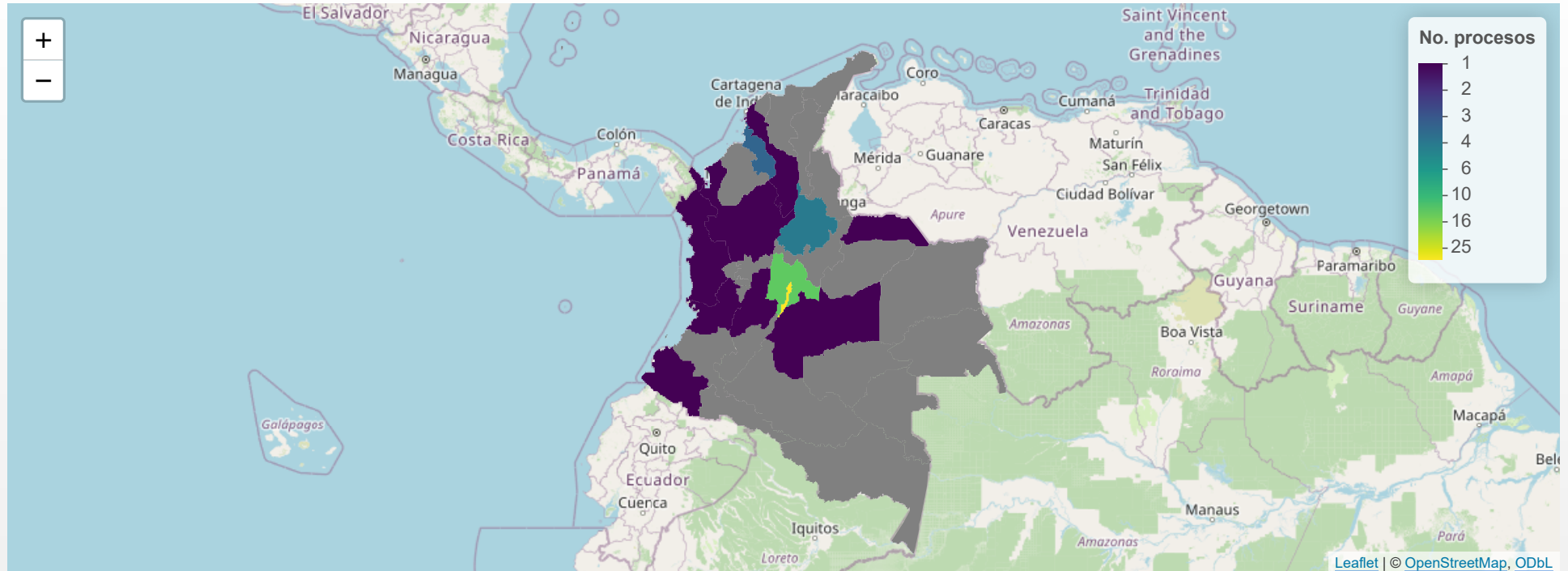
Show

10

▼

 entries

Núm. procesos activos, según departamento de admisión



Top de causas, según número de procesos y pretensiones

N°	Causa proceso	Pretensiones (Millones)	Número de Procesos
1	INCONSTITUCIONALIDAD DEL ACTO ADMINISTRATIVO	\$3.747	8
2	INCUMPLIMIENTO EN EL PAGO DE PRESTACIONES SOCIALES	\$1.168	7
3	INCUMPLIMIENTO DEL DEBER DE LIQUIDAR EL CONTRATO	\$11.751	6
4	NO RECONOCIMIENTO DE PRIMA TECNICA	\$709	5
5	CONFIGURACION DEL CONTRATO REALIDAD	\$1.347	4
6	INCUMPLIMIENTO DEL CONTRATO POR EJECUCION PARCIAL DE PRESTACIONES	\$11.971	3
7	VIOLACION AL DEBIDO PROCESO ADMINISTRATIVO	\$1.799	3
8	INCUMPLIMIENTO DE NORMA JURIDICA	\$0	3
9	DESEQUILIBRIO ECONOMICO DEL CONTRATO POR ACTOS O HECHOS DE LA ENTIDAD CONTRATANTE	\$4.944	2

Show entries

Previous

1

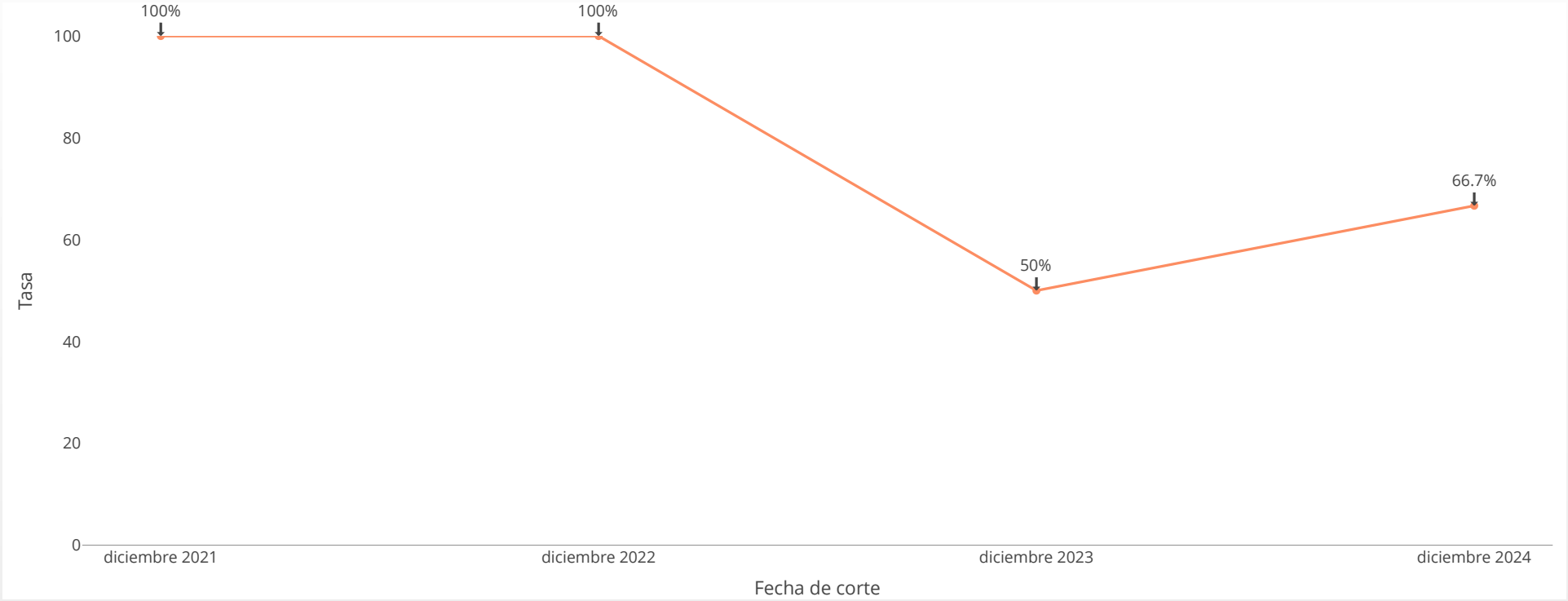
2

3

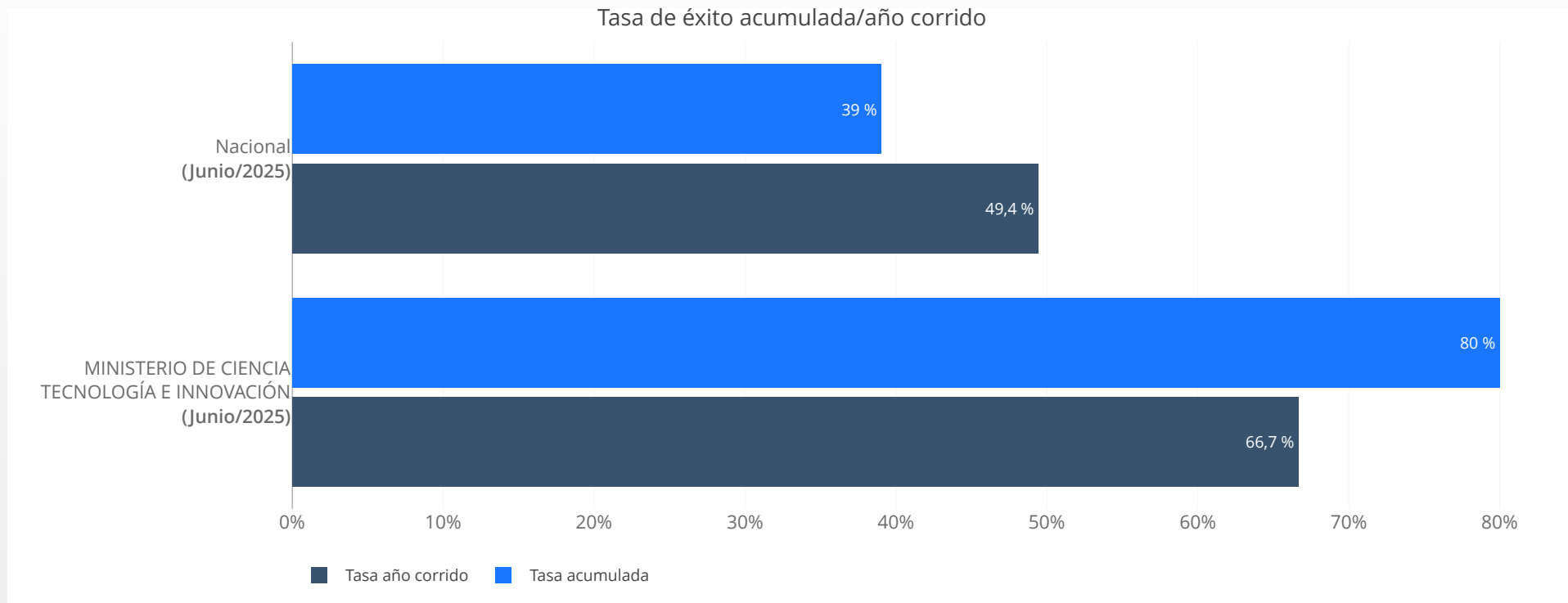
4

Next

Tasa de éxito entidad, según año de terminación (Calidad de demandado)



Tasa de éxito entidad y total nacional, acumulada y año corrido (Calidad de demandado)



Información Básica (En calidad de demandante)

Litigiosidad procesos activos en calidad de demandante

(Nación)

44.206



Número de Procesos

\$28,1



Pretensiones en Billones

(Entidad)

2 (0,00%)



Número de Procesos

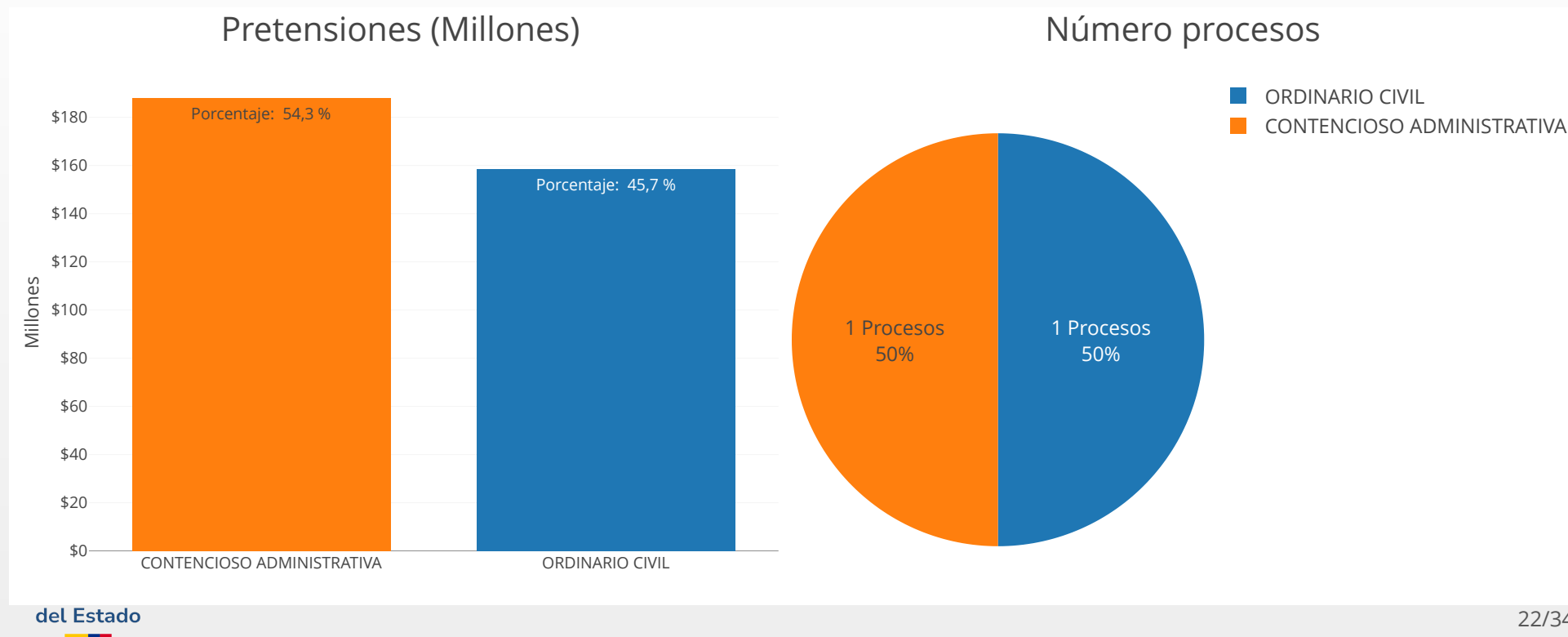
\$346 (0,00%)



Pretensiones en Millones

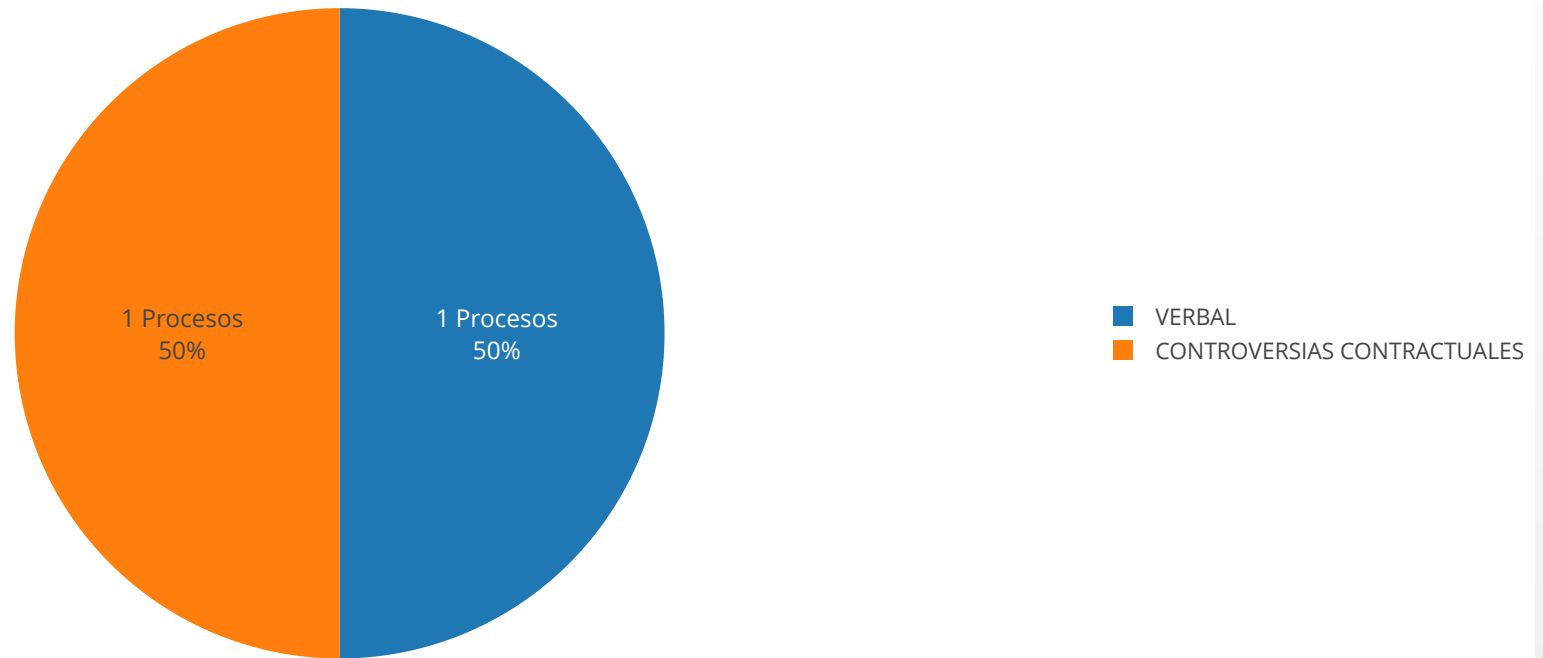


Distribución de procesos activos en calidad de demandante, según jurisdicción



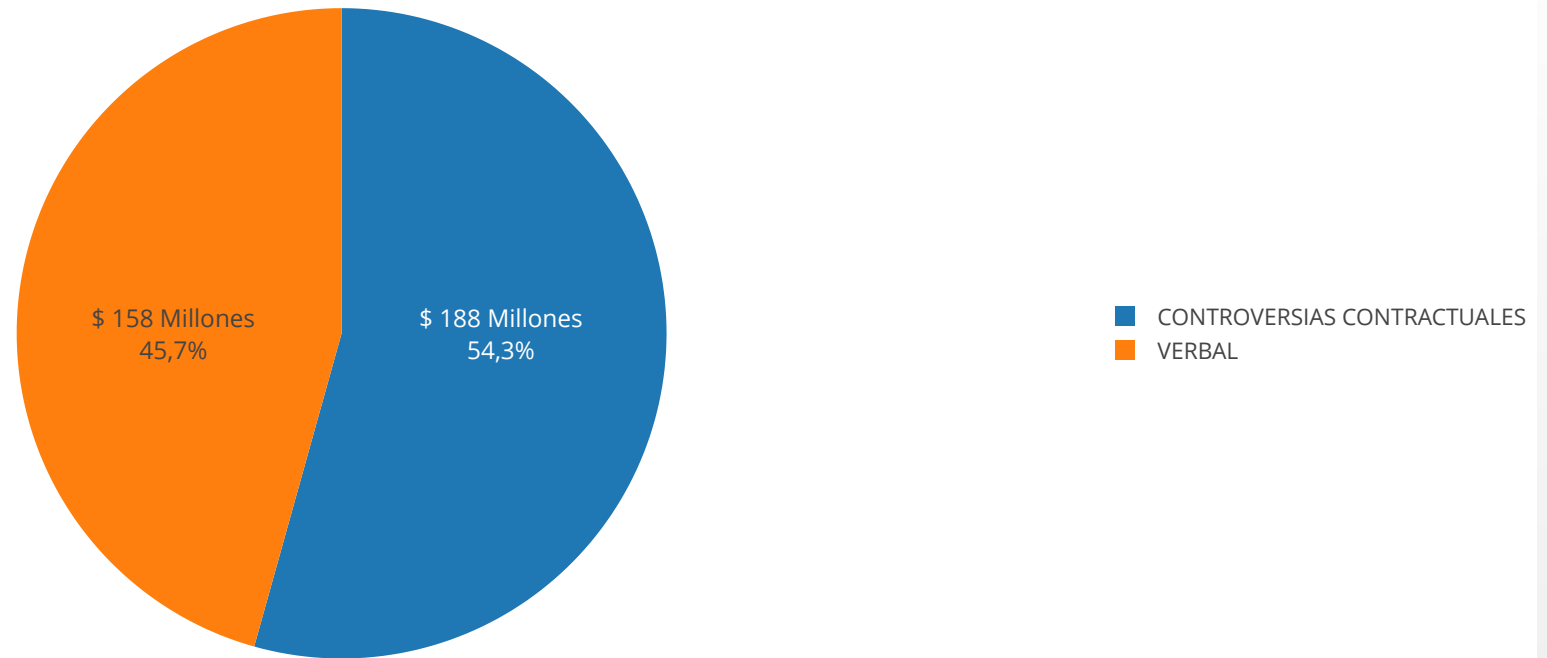
Número de procesos activos, según acción (demandante)

Número procesos



Pretensiones procesos activos, según acción (demandante)

Pretensiones



Top de causas (demandante), según número de procesos y pretensiones

N°	Causa proceso	Pretensiones (Millones)	Número de Procesos
1	INCUMPLIMIENTO DEL DEBER DE LIQUIDAR EL CONTRATO	\$188	1
2	INCUMPLIMIENTO EN PAGO DE OBLIGACION CONTENIDA EN TITULO VALOR	\$158	1

Show

8

entries

Previous

1

Next

Top 20 contrapartes más demandadas por la entidad

Rango No.	Rango pretensión	Nombre o Razón social	Apellidos	Tipo de Tercero	Pretensiones (Millones)	Número de procesos
4	1	CORPORACION CORPOGEN		PERSONA JURIDICA	\$188	1
1	2	ADRIANA PATRICIA	ROJAS MORENO	PERSONA NATURAL	\$158	1
2	3	ROBERTO	ROJAS	PERSONA NATURAL	\$158	1
3	4	MYRIAM	MORENO DE ROJAS	PERSONA NATURAL	\$158	1

Show 8 entries

Previous

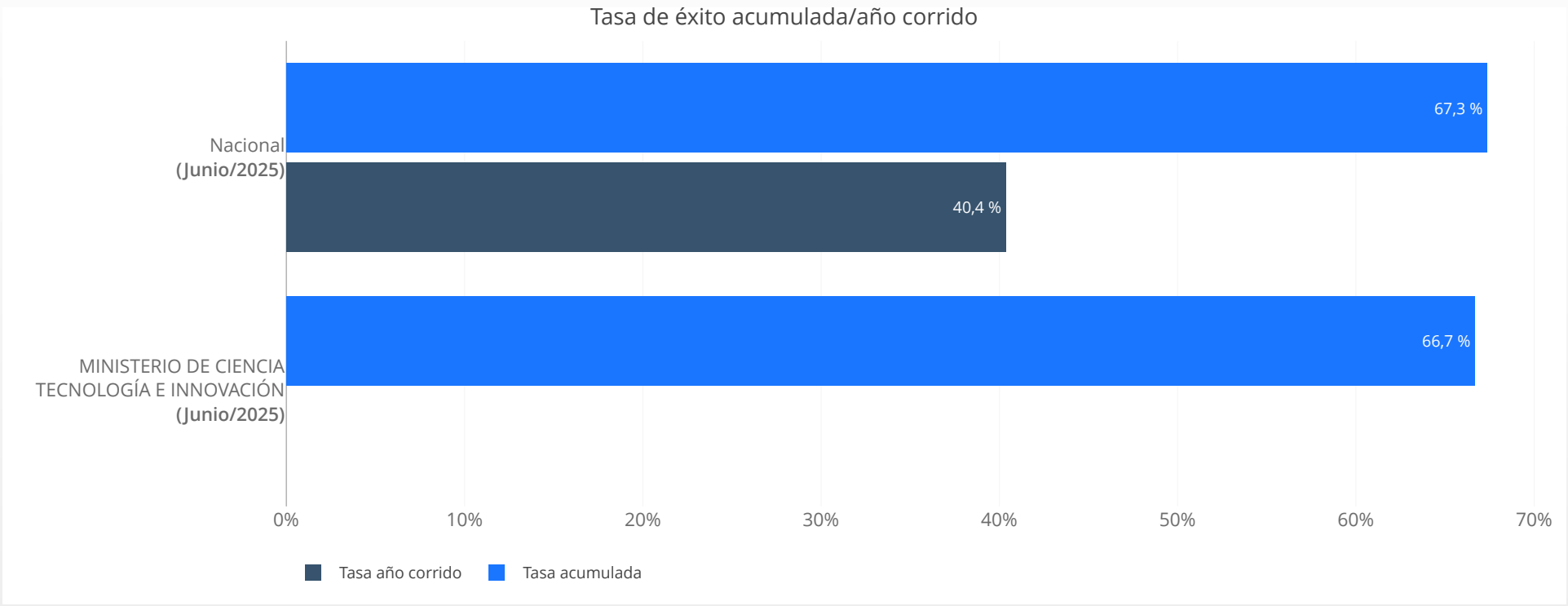
1

Next

Tasa de éxito entidad, según año de terminación (Calidad de demandante)



Tasa de éxito entidad y total nacional, acumulada y año corrido (Calidad de demandante)




Información de la gestión en el sistema eKOGUI

Ranking de entidades, calidad de datos (Litigiosidad Baja)

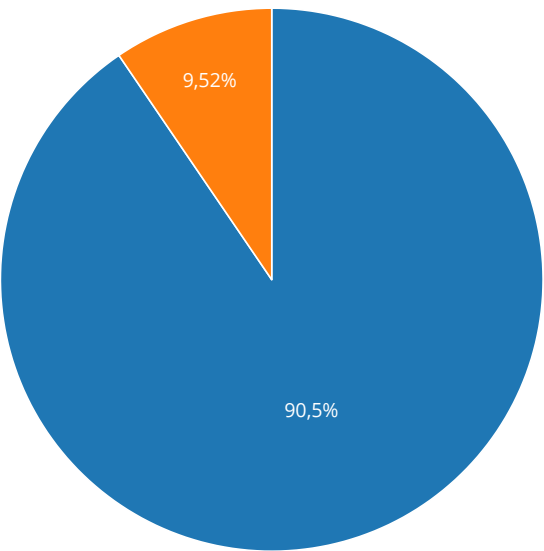
Ranking N° Calidad	Entidad	Coherencia	Compleitud	Exactitud	Total por Validar
1	FONDO NACIONAL DE AHORRO	0,0%	0,0%	0,1%	0,2%
2	CENTRAL DE INVERSIONES S.A.	0,1%	0,1%	0,1%	0,3%
3	INSTITUTO COLOMBIANO DE CRÉDITO EDUCATIVO Y ESTUDIOS TÉCNICOS EN EL EXTERIOR MARIANO OSPINA PÉREZ	0,3%	0,0%	0,0%	0,3%
4	COMISIÓN DE REGULACIÓN DE AGUA POTABLE Y SANEAMIENTO BÁSICO	0,6%	0,0%	0,0%	0,6%
5	FONDO DE PREVISIÓN SOCIAL DEL CONGRESO DE LA REPÚBLICA	0,5%	0,1%	0,0%	0,6%
6	INSTITUTO COLOMBIANO DE BIENESTAR FAMILIAR	0,6%	0,0%	0,0%	0,6%
7	BANCO AGRARIO DE COLOMBIA S.A.	0,5%	0,1%	0,1%	0,6%
8	ADMINISTRADORA DEL MONOPOLIO RENTÍSTICO DE LOS JUEGOS DE SUERTE Y AZAR	0,7%	0,0%	0,0%	0,7%
9	MINISTERIO DE CULTURA	0,6%	0,0%	0,2%	0,8%
76	MINISTERIO DE CIENCIA TECNOLOGÍA E INNOVACIÓN	1,8%	0,0%	1,8%	3,7%

Procesos en validación registrados en el sistema - Entidad

Procesos reportados como terminados por otras entidades	2 (1.83%)
Procesos de mayor cuantía nuevos en validación	2 (1.83%)
Procesos judiciales activos y terminados sin novedades en la validación	105 (96.33%)
<div> Descargar reporte de validación</div>	

Actualización de procesos prejudiciales activos

Número procesos



■ Desactualizado ■ Actualizado

Año de Registro	Procesos Actualizados	Procesos Desactualizados
2023		2
2024		17
2025	2	

En este reporte se asume desactualizada una conciliación extrajudicial si está activa y pasaron más de 180 días desde la fecha de registro ([Descargar el listado de procesos](#)).

Gestión de información en el sistema eKOGUI

Entidad:	MINISTERIO DE CIENCIA TECNOLOGÍA E INNOVACIÓN
Abogados registrados en el sistema eKOGUI	
Abogados activos:	2
Abogados con gestión en el último año:	1



Exporte la información a Excel.