



**Defensa Jurídica**  
del Estado



**COLOMBIA**  
POTENCIA DE LA  
**VIDA**



# MINISTERIO DE CIENCIA TECNOLOGÍA E INNOVACIÓN

INFORME DE LITIGIOSIDAD, PRIMER TRIMESTRE 2024

Elaborado por la Dirección de Gestión de Información

Abril 20

# Ranking de entidades, según número de procesos y pretensiones

Ranking N° Procesos	Ranking N° Pretensiones	Entidad	Procesos	Pretensiones (Millones)
1	55	ADMINISTRADORA COLOMBIANA DE PENSIONES	89.086	\$4.220.412
2	54	FONDO DE PRESTACIONES SOCIALES DEL MAGISTERIO	56.132	\$4.279.762
3	7	DIRECCIÓN EJECUTIVA DE ADMINISTRACIÓN JUDICIAL	26.156	\$60.293.211
4	2	MINISTERIO DE DEFENSA NACIONAL	23.355	\$99.418.035
5	10	FISCALÍA GENERAL DE LA NACIÓN	20.287	\$47.220.985
6	1	POLICÍA NACIONAL	19.036	\$166.625.760
7	59	UNIDAD ADMINISTRATIVA ESPECIAL DE GESTIÓN PENSIONAL Y CONTRIBUCIONES PARAFISCALES DE LA PROTECCIÓN SOCIAL	19.014	\$3.670.210
185	157	MINISTERIO DE CIENCIA TECNOLOGÍA E INNOVACIÓN	37	\$92.260

Show  entries

Previous  2 Next

**Información Básica (En calidad de  
demandado)**

# Litigiosidad procesos activos en calidad de demandado

(Nación)

**342.720**



Número de Procesos

**\$633,1**



Pretensiones en Billones

(Entidad)

**37 (0,01%)**



Número de Procesos

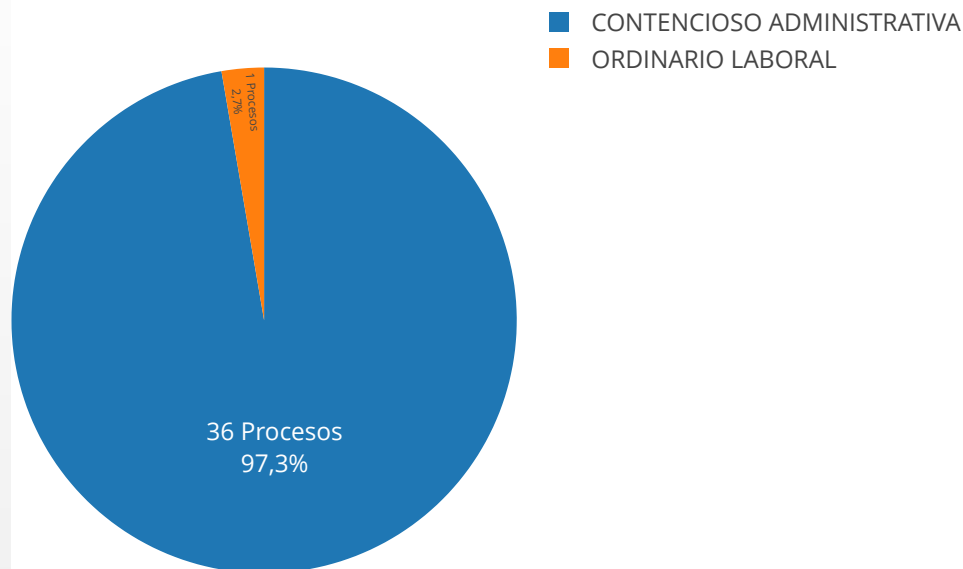
**\$92.260 (0,01%)**



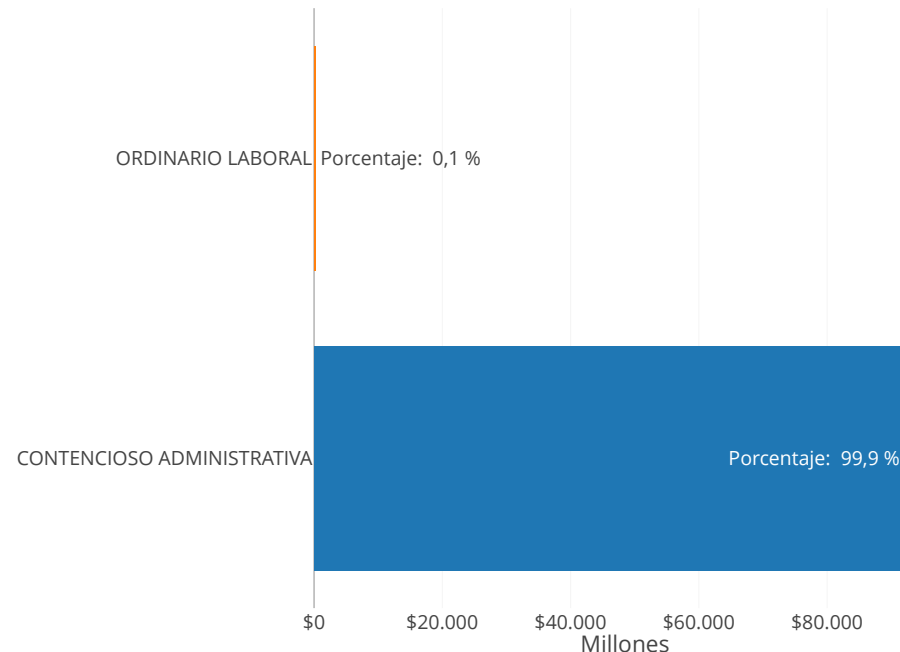
Pretensiones en Millones

# Distribución de procesos activos, según jurisdicción

Número procesos

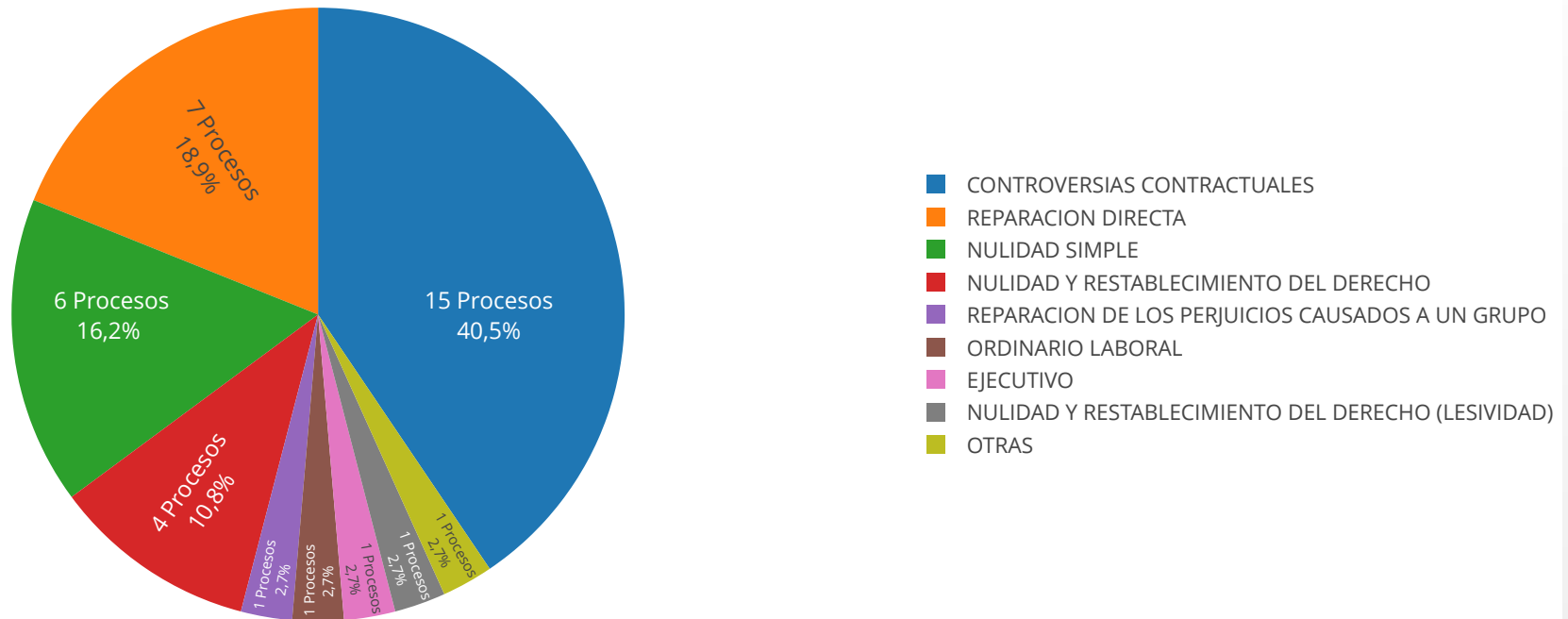


Pretensiones (Millones)



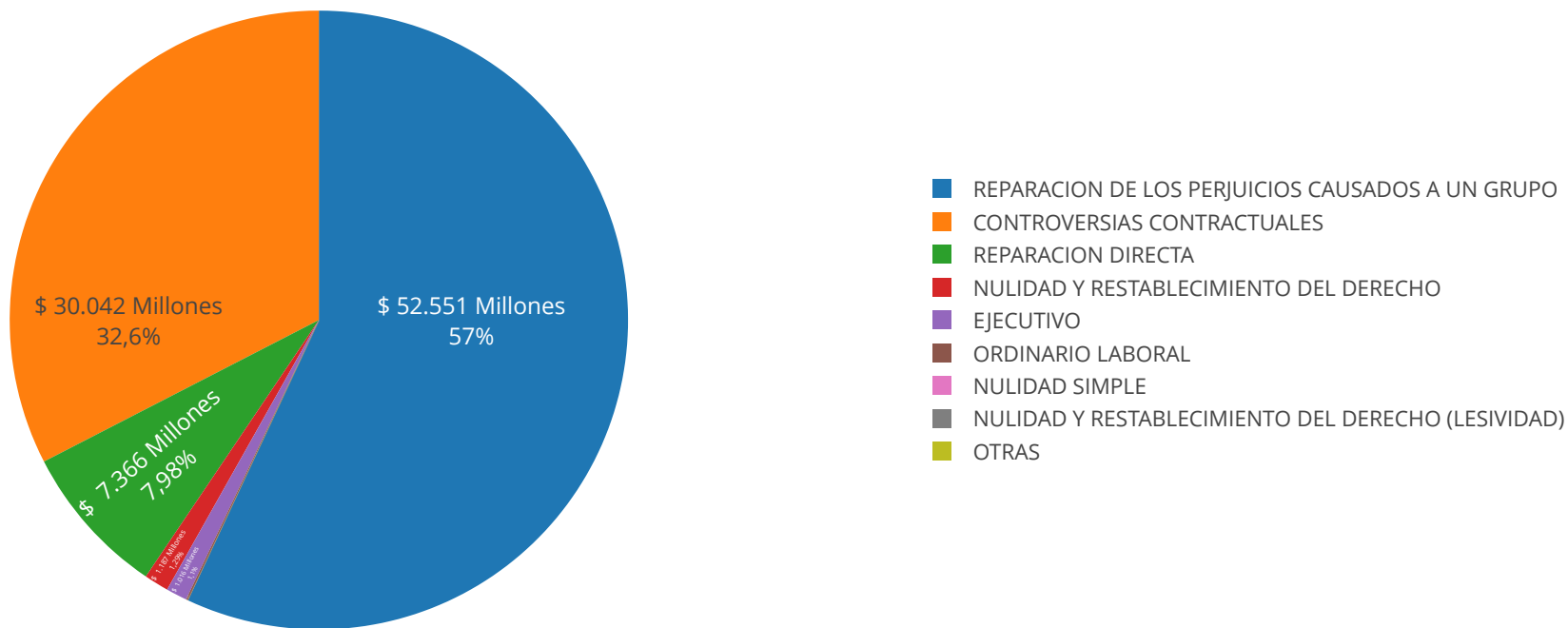
# Número de procesos activos, según acción

Número procesos



# Pretensiones de procesos activos, según acción

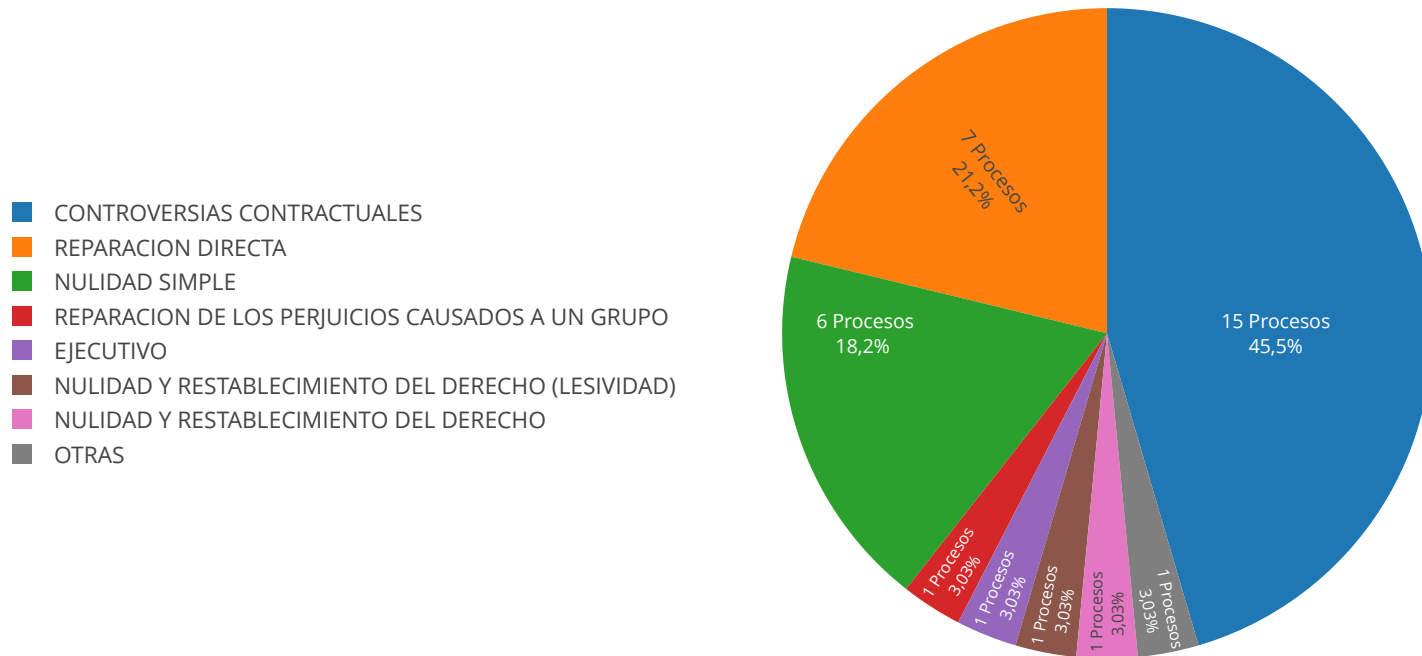
Pretensiones





# Número de procesos no laborales activos, según acción

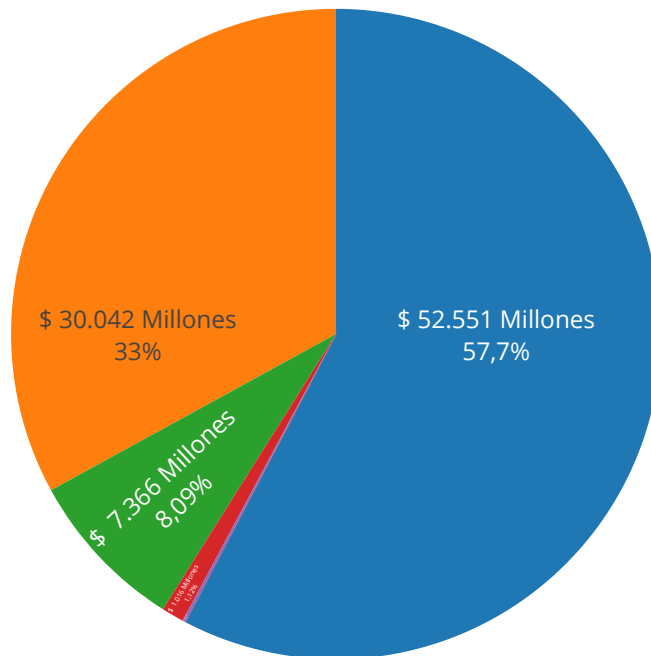
Número procesos



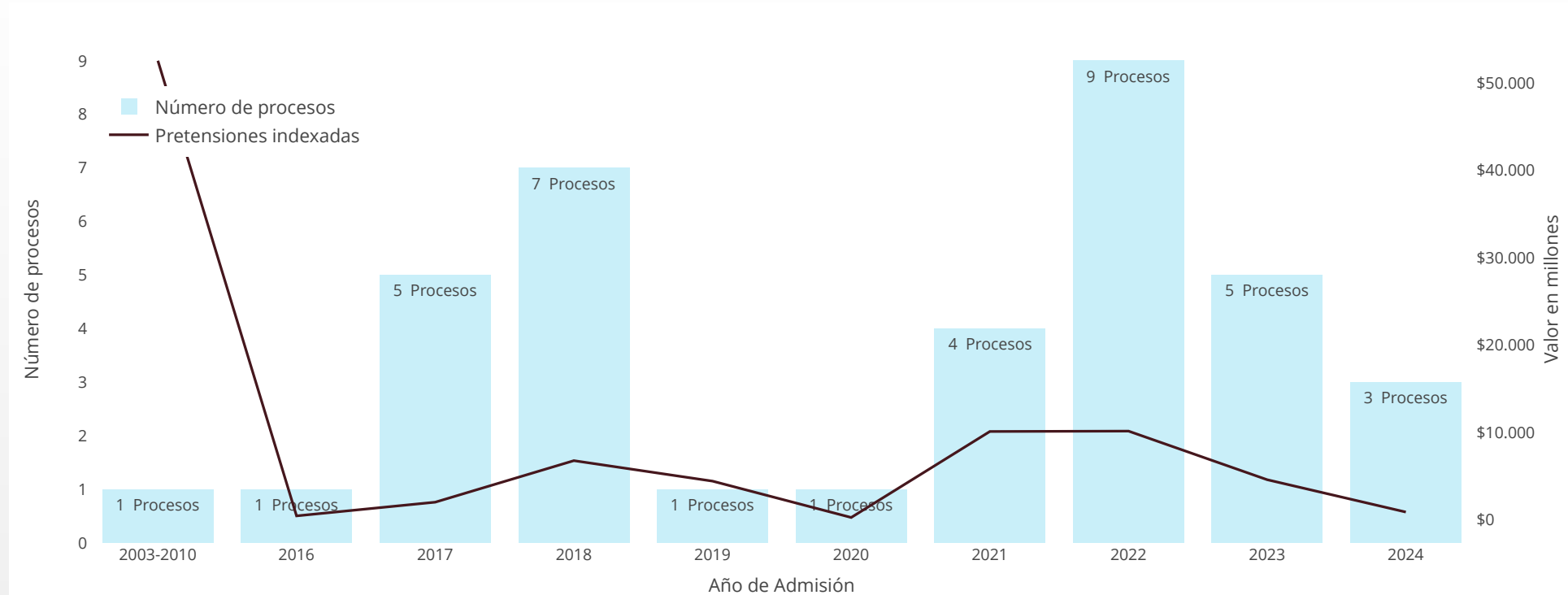
# Pretensiones de procesos no laborales activos, según acción

Pretensiones

- REPARACION DE LOS PERJUICIOS CAUSADOS A UN GRUPO
- CONTROVERSIAS CONTRACTUALES
- REPARACION DIRECTA
- EJECUTIVO
- NULIDAD Y RESTABLECIMIENTO DEL DERECHO
- NULIDAD SIMPLE
- NULIDAD Y RESTABLECIMIENTO DEL DERECHO (LESIVIDAD)
- OTRAS

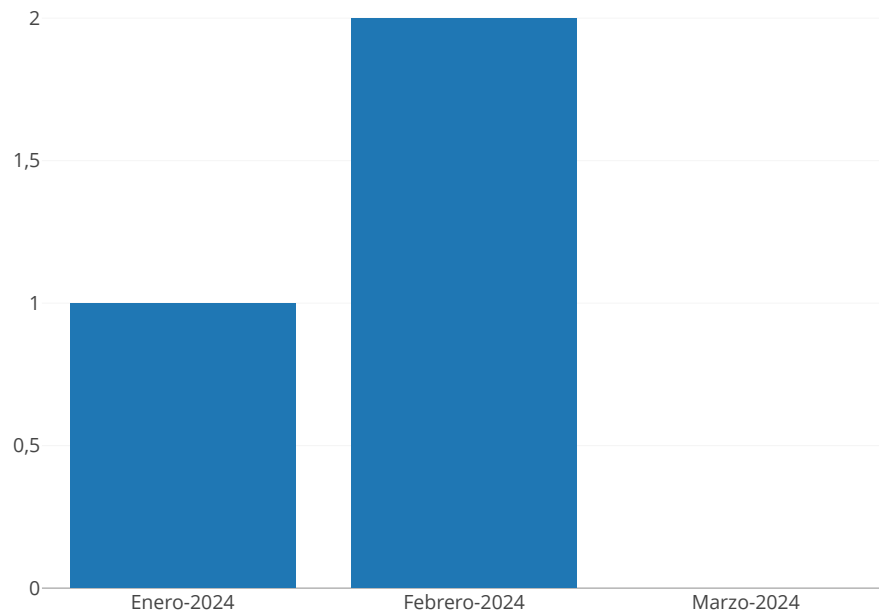


# Distribución de procesos activos, según año de admisión

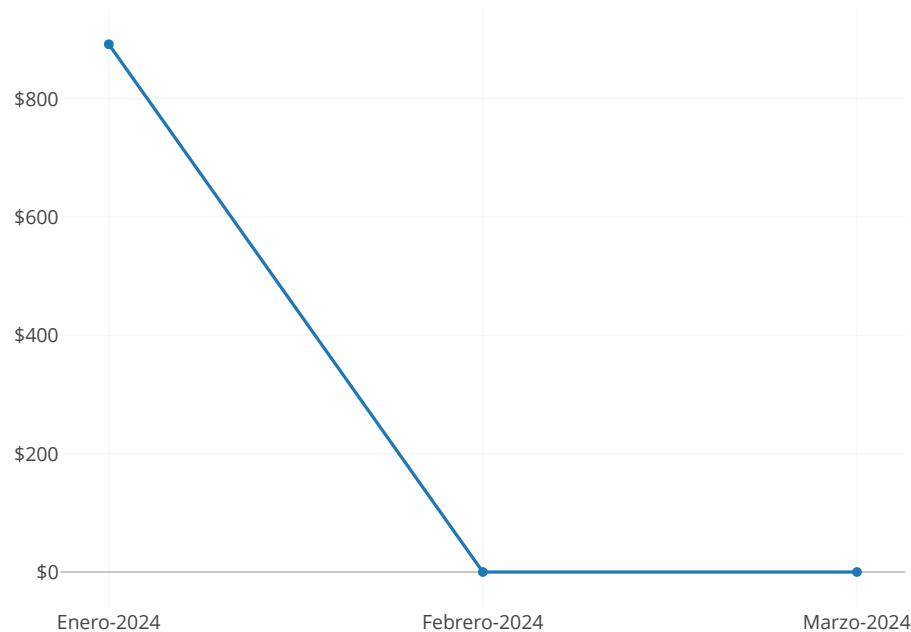


# Número y pretensiones de procesos admitidos por mes

Número procesos

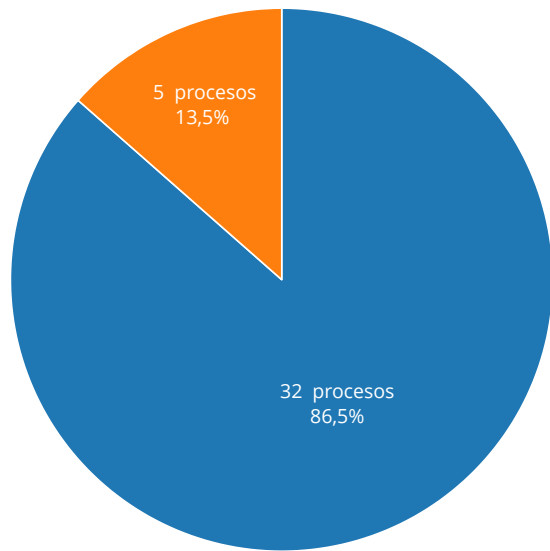


Pretensiones por mes (Millones)



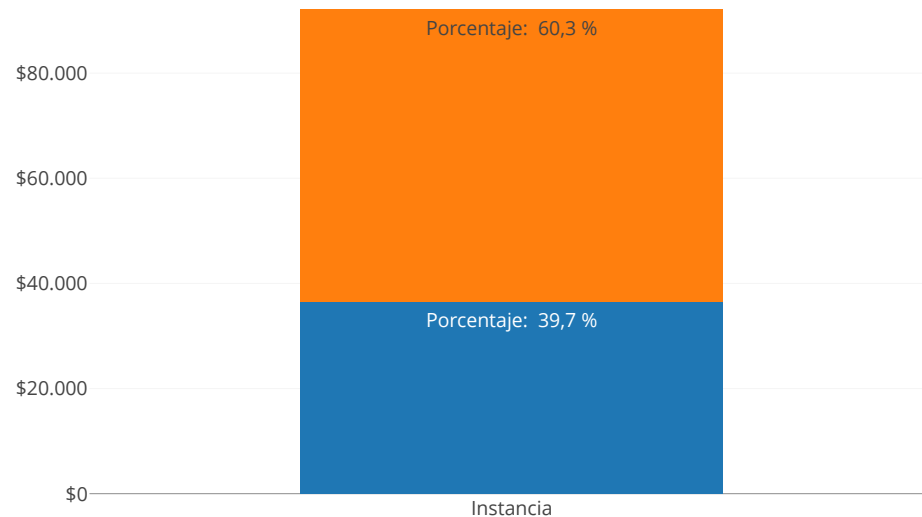
# Distribución de procesos activos, según instancia

Número procesos



■ PRIMERA INSTANCIA O UNICA INSTANCIA ■ SEGUNDA INSTANCIA

Pretensiones (Millones)



■ SEGUNDA INSTANCIA  
■ PRIMERA INSTANCIA O UNICA INSTANCIA

# Top 10 procesos más costosos en contra

Número Ekogui	Jurisdicción	Acción Judicial	Pretensiones (Millones)
153860	CONTENCIOSO ADMINISTRATIVA	REPARACION DE LOS PERJUICIOS CAUSADOS A UN GRUPO	\$52.551
2256162	CONTENCIOSO ADMINISTRATIVA	CONTROVERSIAS CONTRACTUALES	\$9.141
2108746	CONTENCIOSO ADMINISTRATIVA	CONTROVERSIAS CONTRACTUALES	\$4.432
2302961	CONTENCIOSO ADMINISTRATIVA	CONTROVERSIAS CONTRACTUALES	\$3.779
2369298	CONTENCIOSO ADMINISTRATIVA	REPARACION DIRECTA	\$3.507
2389859	CONTENCIOSO ADMINISTRATIVA	CONTROVERSIAS CONTRACTUALES	\$2.860
1304241	CONTENCIOSO ADMINISTRATIVA	CONTROVERSIAS CONTRACTUALES	\$1.599
1376413	CONTENCIOSO ADMINISTRATIVA	CONTROVERSIAS CONTRACTUALES	\$1.550
1229174	CONTENCIOSO ADMINISTRATIVA	REPARACION DIRECTA	\$1.237
1001155	CONTENCIOSO ADMINISTRATIVA	CONTROVERSIAS CONTRACTUALES	\$1.074

Show  entries

Previous

1

Next

# Procesos activos, según departamento de admisión

Departamento	PRETENSIONES (Millones)	NÚMERO DE PROCESOS	PART. % (Número)	PART. % (Pretensiones)
All	All	All	All	All
CUNDINAMARCA	\$76.628	12	32,43%	83,06%
BOGOTÁ, D. C.	\$3.629	13	35,14%	3,93%
SUCRE	\$3.311	5	13,51%	3,59%
SANTANDER	\$4.761	2	5,41%	5,16%
NARIÑO	\$934	1	2,70%	1,01%
TOLIMA	\$1.550	1	2,70%	1,68%
ARAUCA	\$549	1	2,70%	0,60%
VALLE DEL CAUCA	\$874	1	2,70%	0,95%
BOLÍVAR	\$24	1	2,70%	0,03%

Show

10

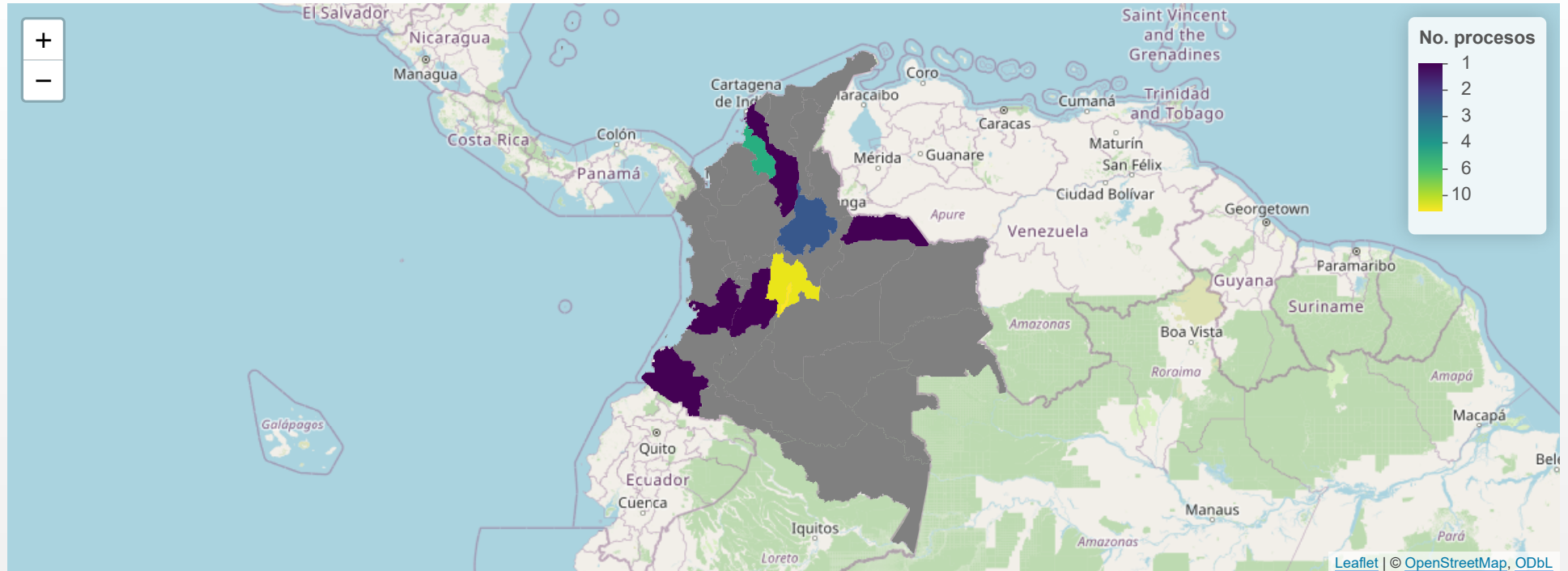
entries

Previous

1

Next

# Núm. procesos activos, según departamento de admisión





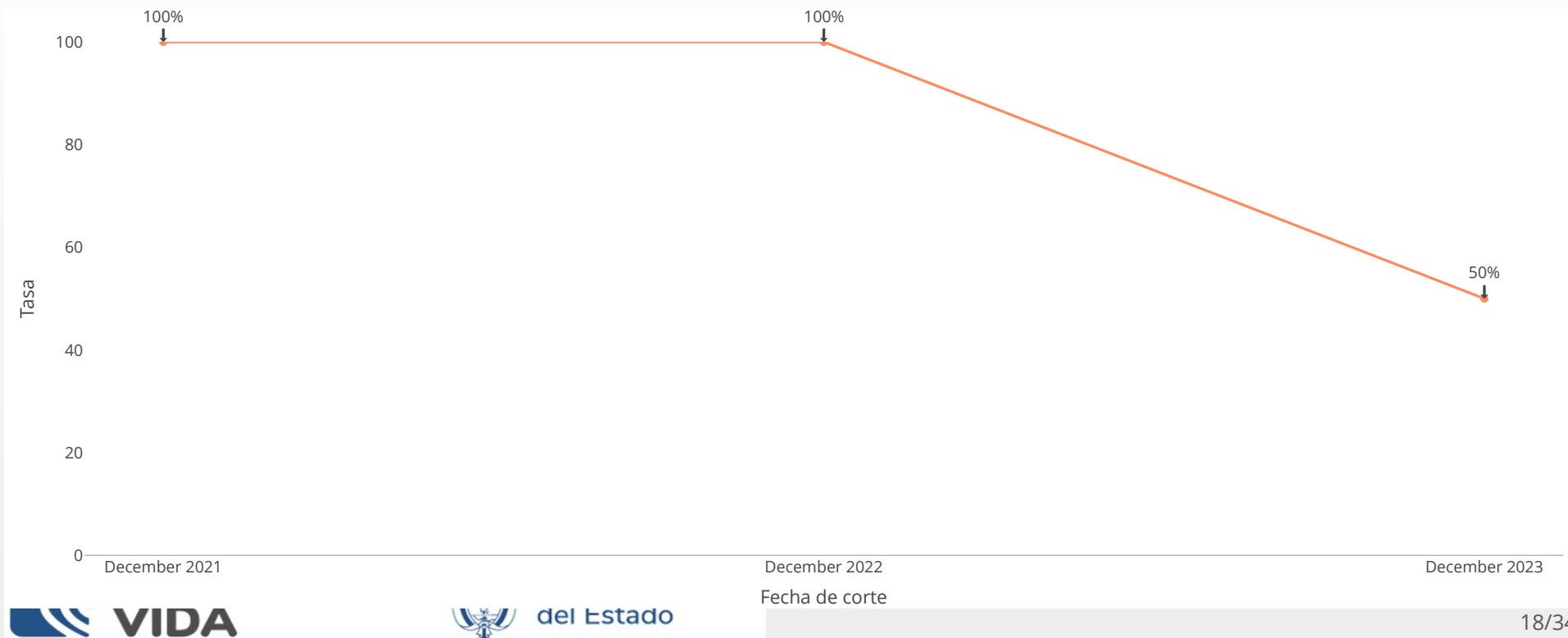
# Top de causas, según número de procesos y pretensiones

N°	Causa proceso	Pretensiones (Millones)	Número de Procesos
1	INCUMPLIMIENTO DEL DEBER DE LIQUIDAR EL CONTRATO	\$10.996	6
2	INCONSTITUCIONALIDAD DEL ACTO ADMINISTRATIVO	\$3.507	6
3	CONFIGURACION DEL CONTRATO REALIDAD	\$1.057	3
4	INCUMPLIMIENTO CONTRACTUAL	\$53.625	2
5	INCUMPLIMIENTO EN EL PAGO DE HONORARIOS	\$1.565	2
6	INCUMPLIMIENTO DE LAS OBLIGACIONES CONSIGNADAS EN EL ACTA DE LIQUIDACION DEL CONTRATO	\$1.749	2
7	LESION A CIVIL CON VEHICULO OFICIAL	\$924	2
8	VIOLACION AL DEBIDO PROCESO ADMINISTRATIVO	\$0	2
9	INCUMPLIMIENTO DE NORMA JURIDICA	\$0	2

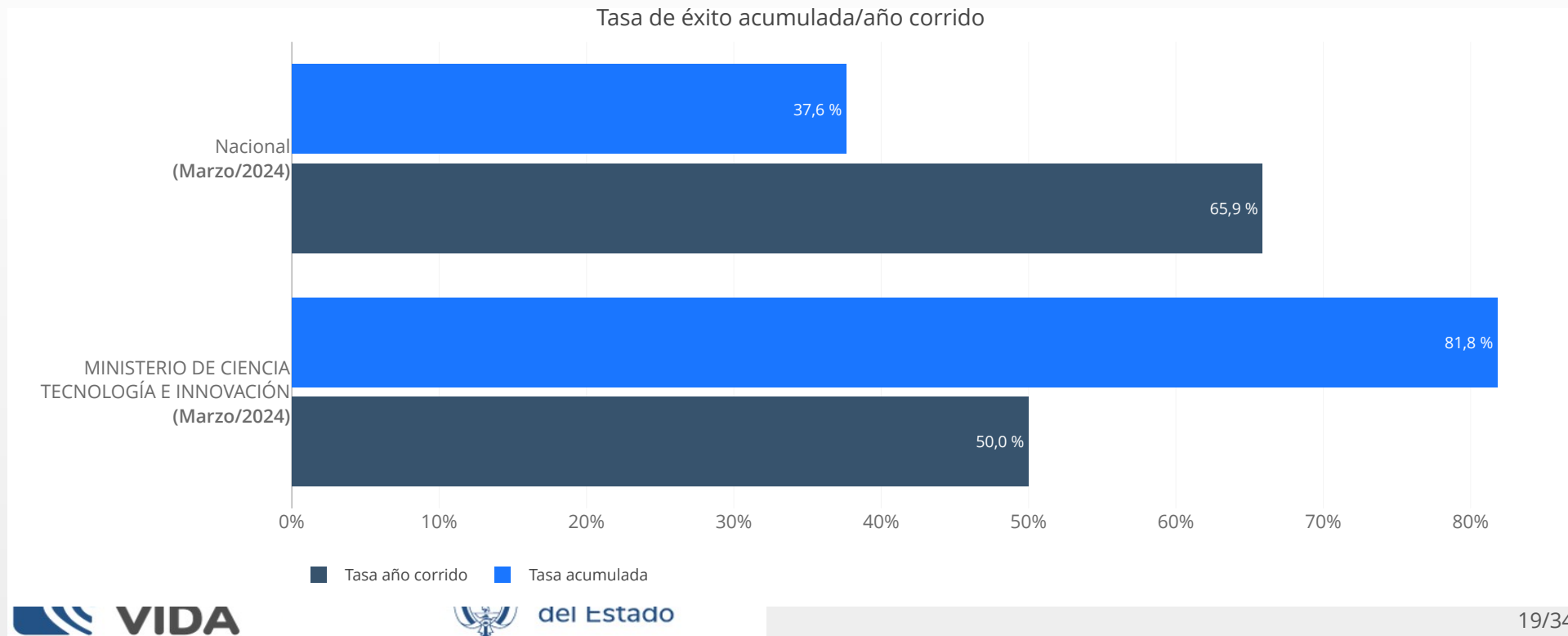
Show 9 entries

Previous 1 2 3 Next

# Tasa de éxito entidad, según año de terminación (Calidad de demandado)



# Tasa de éxito entidad y total nacional, acumulada y año corrido (Calidad de demandado)



# Información Básica (En calidad de demandante)

# Litigiosidad procesos activos en calidad de demandante

(Nación)

44.664



Número de Procesos

\$23,3



Pretensiones en Billones

(Entidad)

4 (0,01%)



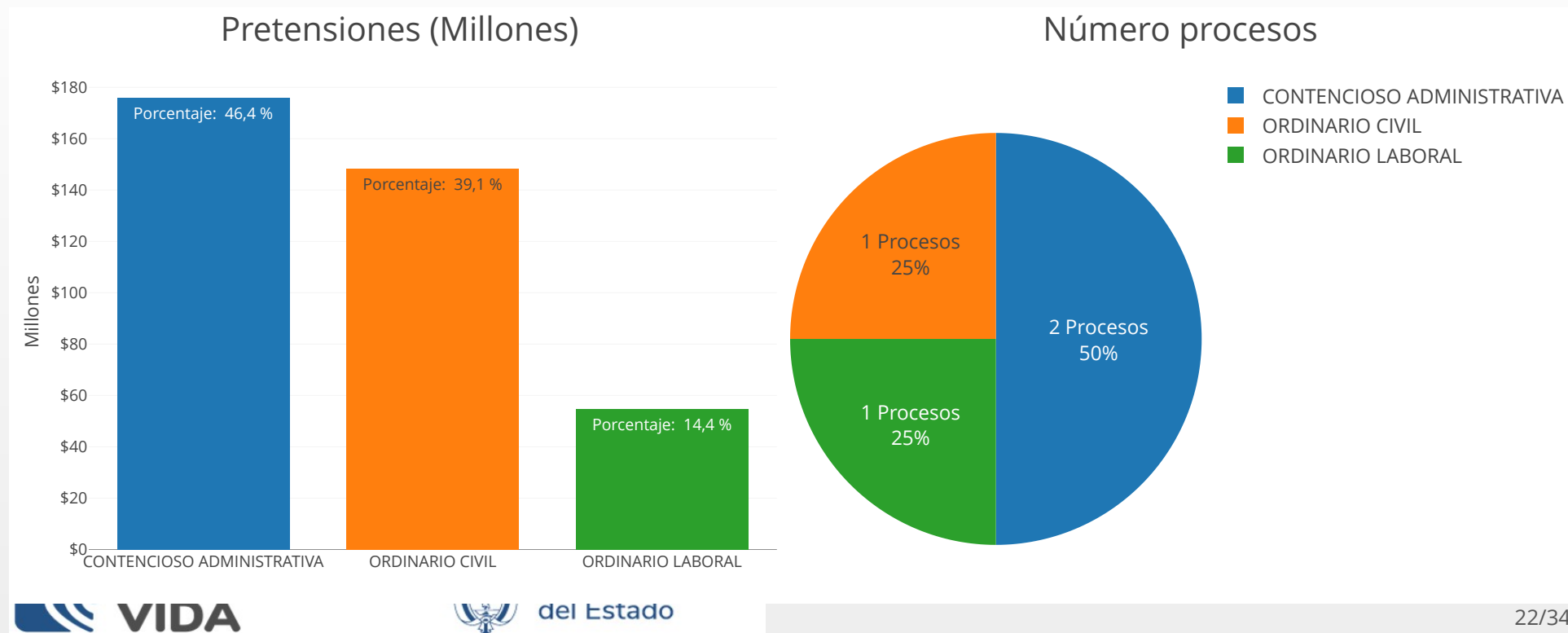
Número de Procesos

\$379 (0,00%)



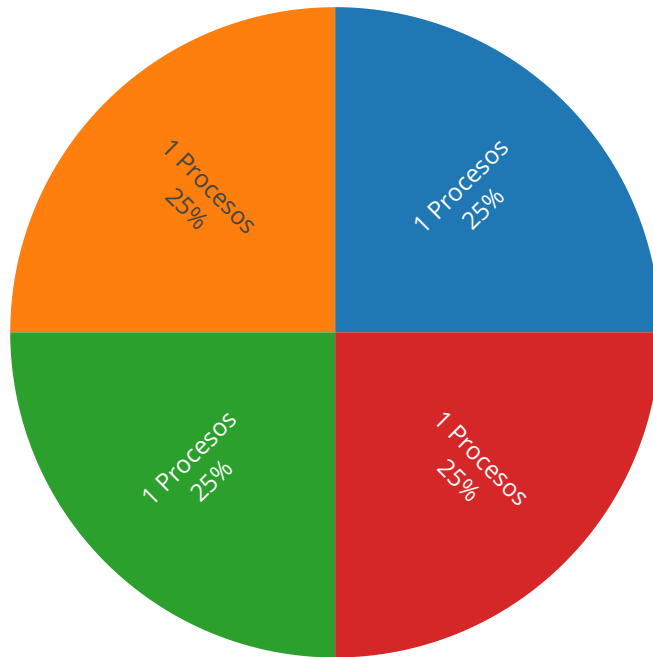
Pretensiones en Millones

# Distribución de procesos activos en calidad de demandante, según jurisdicción



# Número de procesos activos, según acción (demandante)

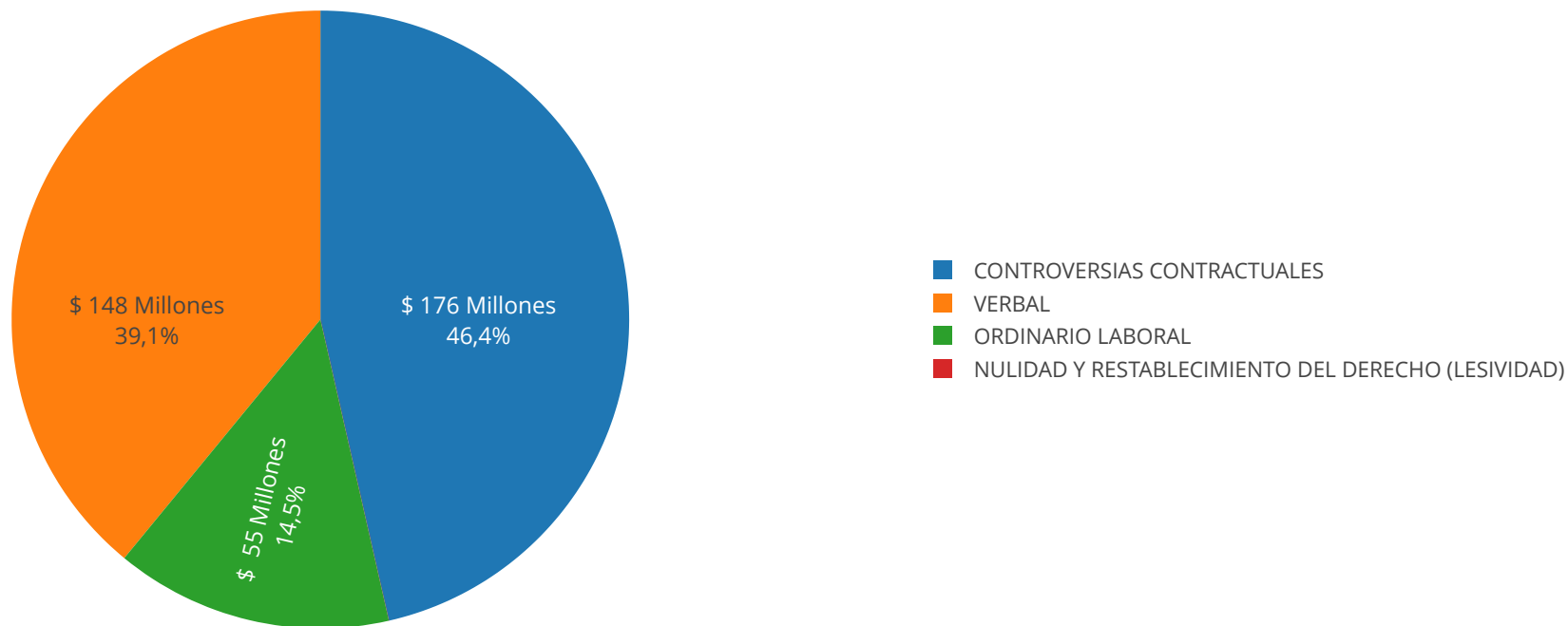
Número procesos



- VERBAL
- CONTROVERSIA CONTRACTUALES
- ORDINARIO LABORAL
- NULIDAD Y RESTABLECIMIENTO DEL DERECHO (LESIVIDAD)

# Pretensiones procesos activos, según acción (demandante)

Pretensiones





# Top de causas (demandante), según número de procesos y pretensiones

N°	Causa proceso	Pretensiones (Millones)	Número de Procesos
1	INCUMPLIMIENTO DEL DEBER DE LIQUIDAR EL CONTRATO	\$176	1
2	INCUMPLIMIENTO EN PAGO DE OBLIGACION CONTENIDA EN TITULO VALOR	\$148	1
3	INDEBIDA LIQUIDACION DE PENSION DE VEJEZ	\$55	1
4	INCONSTITUCIONALIDAD DEL ACTO ADMINISTRATIVO	\$0	1

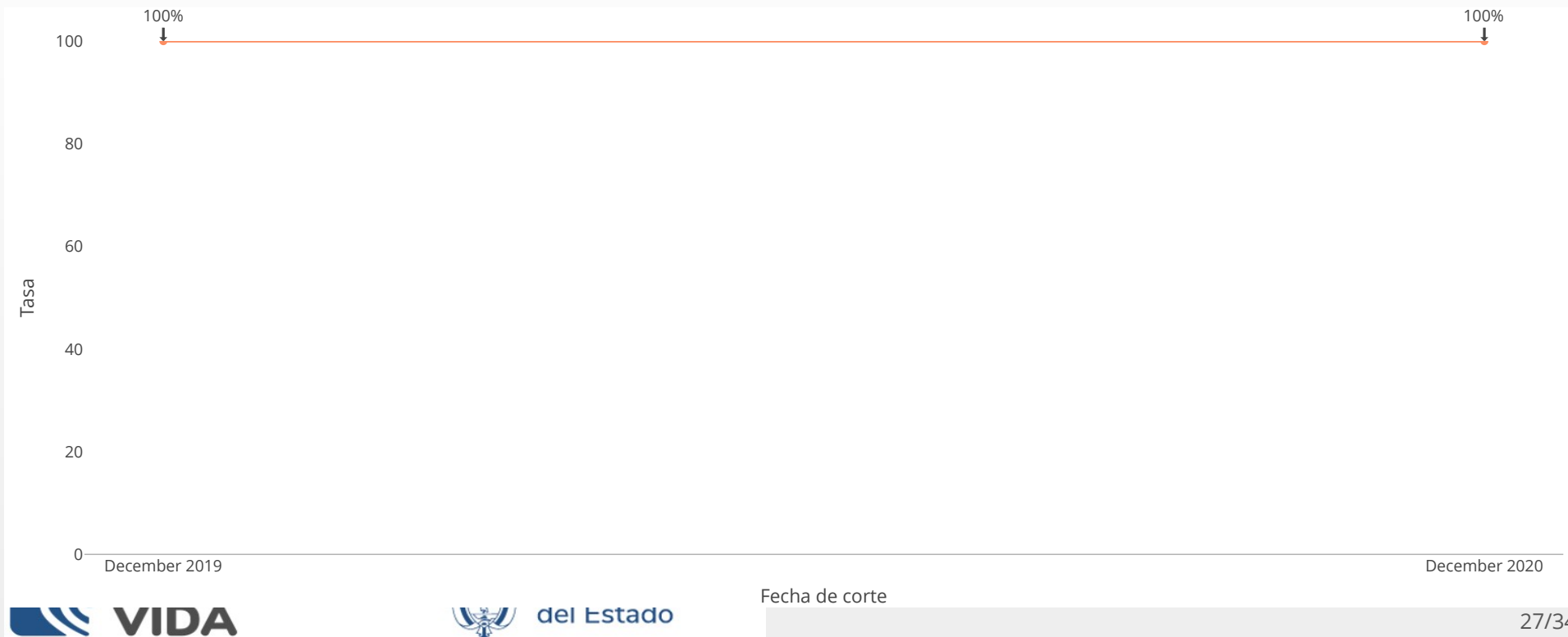
Show 8 entries

Previous 1 Next

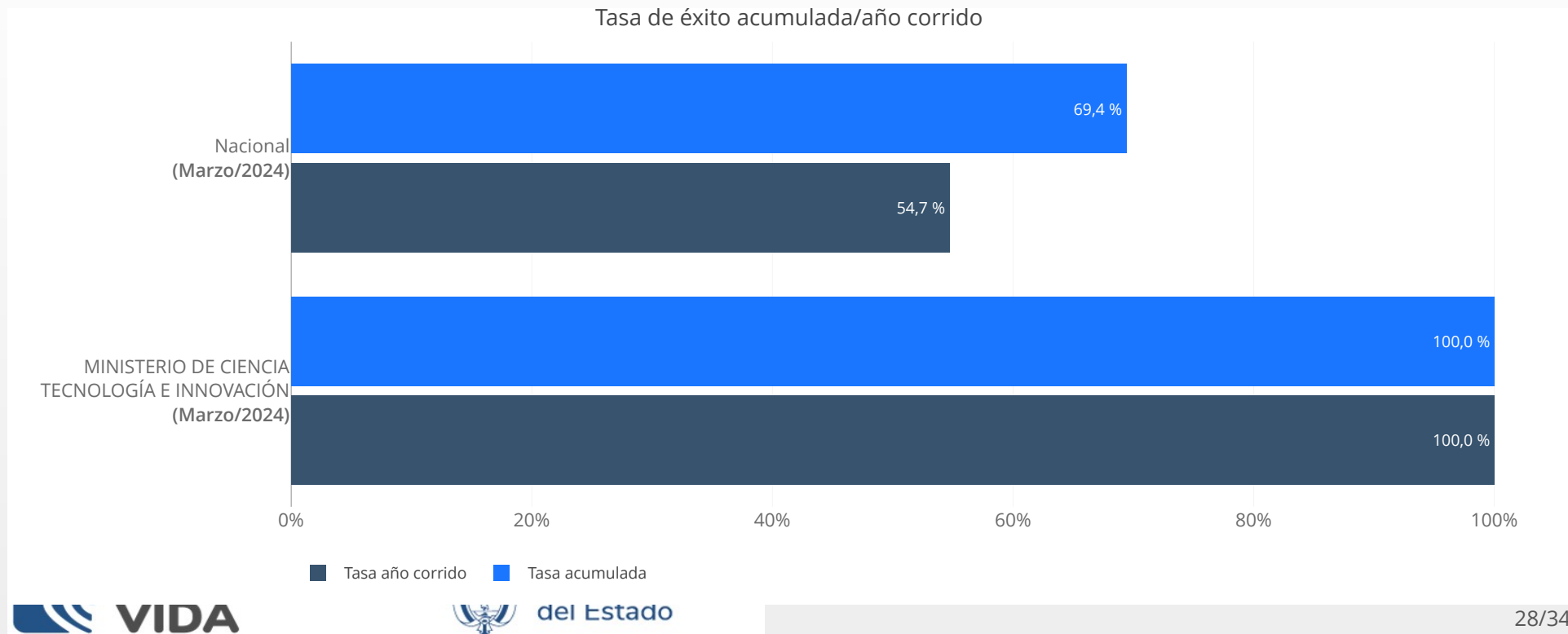
# Top 20 contrapartes más demandadas por la entidad

Rango No.	Rango pretensión	Nombre o Razón social	Apellidos	Tipo de Tercero	Pretensiones (Millones)	Número de procesos
4	1	CORPORACION CORPOGEN		PERSONA JURIDICA	\$176	1
1	2	ROBERTO	ROJAS	PERSONA NATURAL	\$148	1
2	3	MYRIAM	MORENO DE ROJAS	PERSONA NATURAL	\$148	1
3	4	ADRIANA PATRICIA	ROJAS MORENO	PERSONA NATURAL	\$148	1
5	5	ADMINISTRADORA COLOMBIANA DE PENSIONES		ENTIDAD	\$55	1
6	6	MINISTERIO DE CIENCIA TECNOLOGÍA E INNOVACIÓN		ENTIDAD	\$0	1

# Tasa de éxito entidad, según año de terminación (Calidad de demandante)



# Tasa de éxito entidad y total nacional, acumulada y año corrido (Calidad de demandante)




# Información de la gestión en el sistema eKOGUI

# Ranking de entidades, calidad de datos (Litigiosidad Baja)

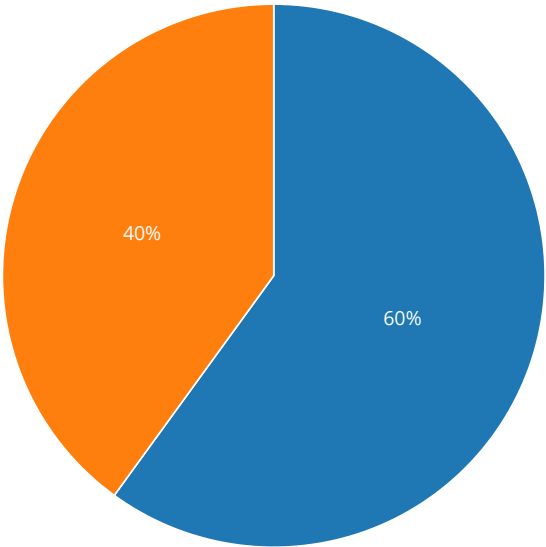
Ranking N° Calidad	Entidad	Coherencia	Compleitud	Exactitud	Total por Validar
1	FONDO NACIONAL DE AHORRO	0,0%	0,0%	0,1%	0,2%
2	FINANCIERA DE DESARROLLO TERRITORIAL S.A.	0,3%	0,0%	0,0%	0,3%
3	INSTITUTO COLOMBIANO DE CRÉDITO EDUCATIVO Y ESTUDIOS TÉCNICOS EN EL EXTERIOR MARIANO OSPINA PÉREZ	0,4%	0,0%	0,0%	0,4%
4	DEPARTAMENTO ADMINISTRATIVO NACIONAL DE ESTADÍSTICA	0,0%	0,0%	0,5%	0,5%
5	AGENCIA NACIONAL DEL ESPECTRO	0,5%	0,0%	0,0%	0,5%
6	COMISIÓN DE REGULACIÓN DE AGUA POTABLE Y SANEAMIENTO BÁSICO	0,7%	0,0%	0,0%	0,7%
7	ADMINISTRADORA DEL MONOPOLIO RENTÍSTICO DE LOS JUEGOS DE SUERTE Y AZAR	0,7%	0,0%	0,0%	0,7%
8	MINISTERIO DE RELACIONES EXTERIORES	0,7%	0,1%	0,0%	0,8%
9	CENTRAL DE INVERSIONES S.A.	0,2%	0,6%	0,0%	0,8%
57	MINISTERIO DE CIENCIA TECNOLOGÍA E INNOVACIÓN	2,5%	0,0%	0,0%	2,5%

# Procesos en validación registrados en el sistema - Entidad

Procesos reportados como terminados por otras entidades	2 (2.53%)
Procesos judiciales activos y terminados sin novedades en la validación	77 (97.47%)
<div> <a href="#">Descargar reporte de validación</a></div>	

# Actualización de procesos prejudiciales activos

Número procesos



■ Actualizado ■ Desactualizado

Año de Registro	Procesos Actualizados	Procesos Desactualizados
2023	3	2

En este reporte se asume desactualizada una conciliación extrajudicial si está activa y pasaron más de 180 días desde la fecha de registro ([Descargar el listado de procesos](#)).



# Gestión de información en el sistema eKOGUI

Entidad:	MINISTERIO DE CIENCIA TECNOLOGÍA E INNOVACIÓN
Abogados registrados en el sistema eKOGUI	
Abogados activos:	5
Abogados con gestión en el último año:	2



**Exporte la información a Excel.**