



Defensa Jurídica
del Estado



COLOMBIA
POTENCIA DE LA
VIDA



MINISTERIO DE CIENCIA TECNOLOGÍA E INNOVACIÓN

INFORME DE LITIGIOSIDAD, SEGUNDO TRIMESTRE 2024

Elaborado por la Dirección de Gestión de Información

Julio 20

Ranking de entidades, según número de procesos y pretensiones

Ranking N° Procesos	Ranking N° Pretensiones	Entidad	Procesos	Pretensiones (Millones)
1	56	ADMINISTRADORA COLOMBIANA DE PENSIONES	89.406	\$4.294.545
2	59	FONDO DE PRESTACIONES SOCIALES DEL MAGISTERIO	50.482	\$3.781.859
3	9	DIRECCIÓN EJECUTIVA DE ADMINISTRACIÓN JUDICIAL	26.783	\$60.749.312
4	2	MINISTERIO DE DEFENSA NACIONAL	23.064	\$127.104.960
5	13	FISCALÍA GENERAL DE LA NACIÓN	20.696	\$46.867.031
6	1	POLICÍA NACIONAL	18.778	\$164.214.608
7	61	UNIDAD ADMINISTRATIVA ESPECIAL DE GESTIÓN PENSIONAL Y CONTRIBUCIONES PARAFISCALES DE LA PROTECCIÓN SOCIAL	18.523	\$3.645.521
181	157	MINISTERIO DE CIENCIA TECNOLOGÍA E INNOVACIÓN	41	\$95.579

Show entries

Previous 2 Next

De este agregado se excluyen 2 procesos que tienen pretensiones de \$5.087 billones.

Información Básica (En calidad de demandado)

Litigiosidad procesos activos en calidad de demandado

(Nación)

339.748



Número de Procesos

\$651,9



Pretensiones en Billones

(Entidad)

41 (0,01%)



Número de Procesos

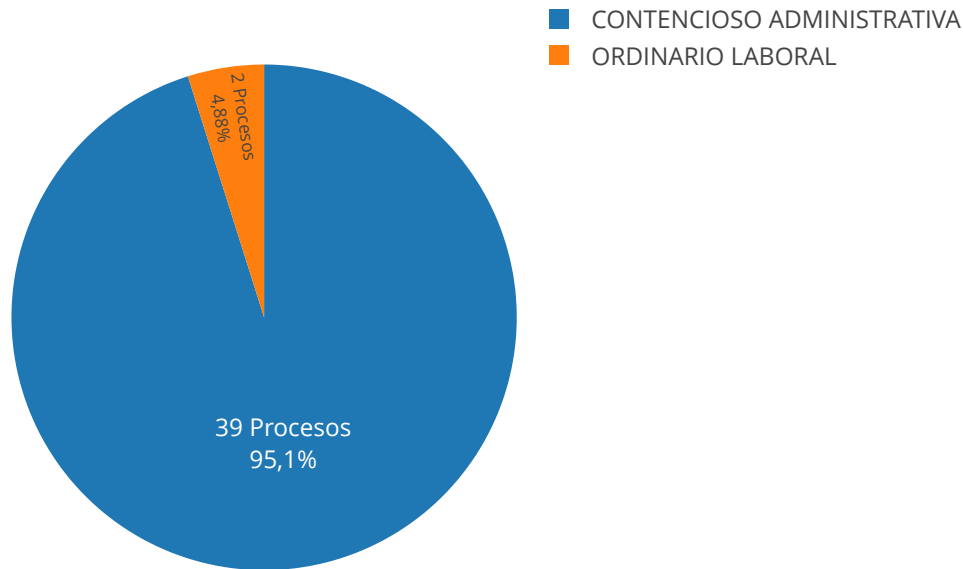
\$95.579 (0,01%)



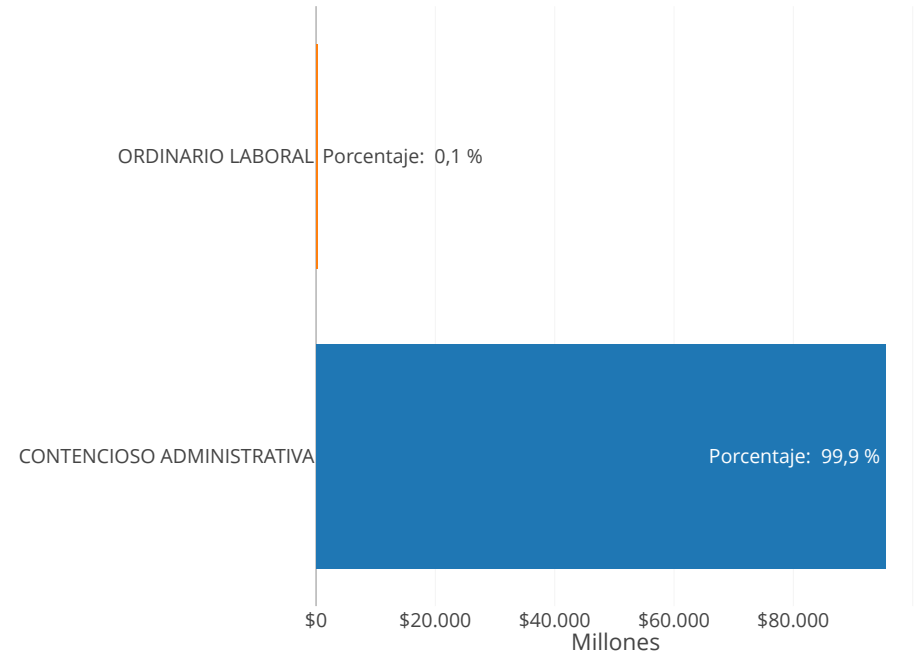
Pretensiones en Millones

Distribución de procesos activos, según jurisdicción

Número procesos

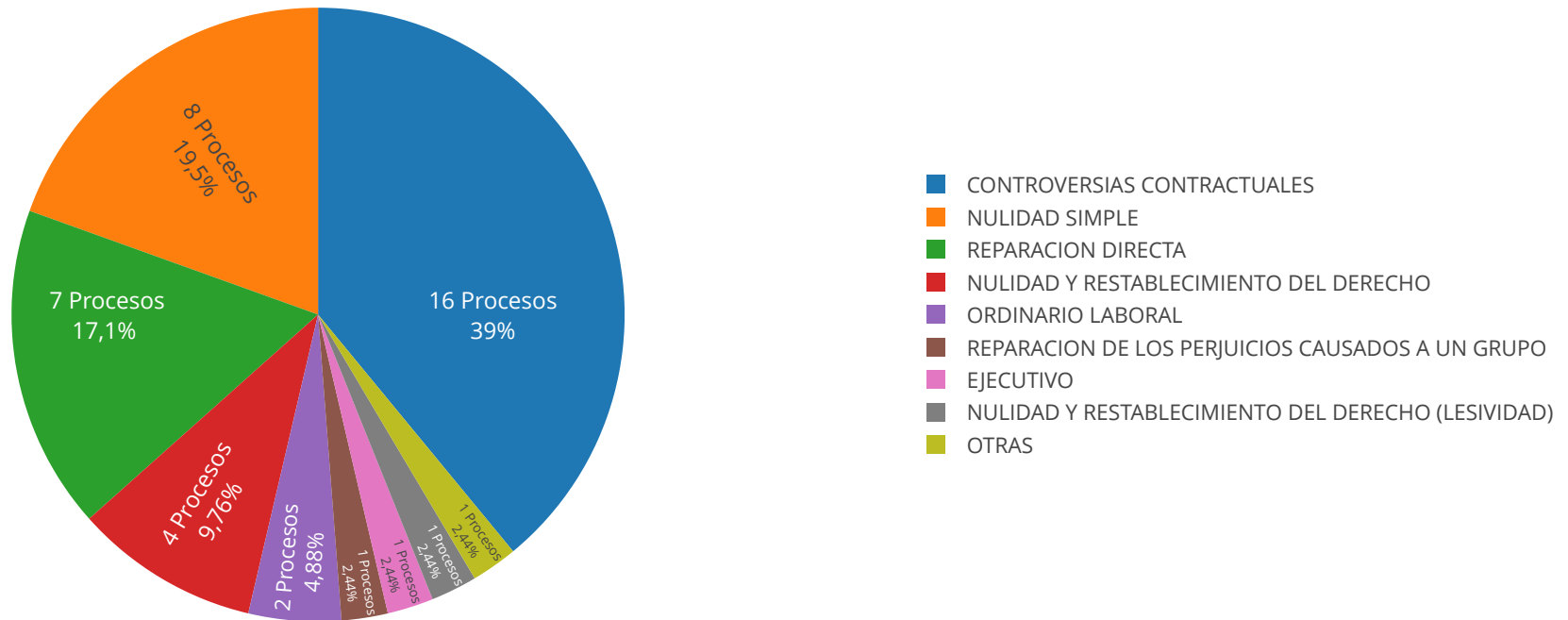


Pretensiones (Millones)



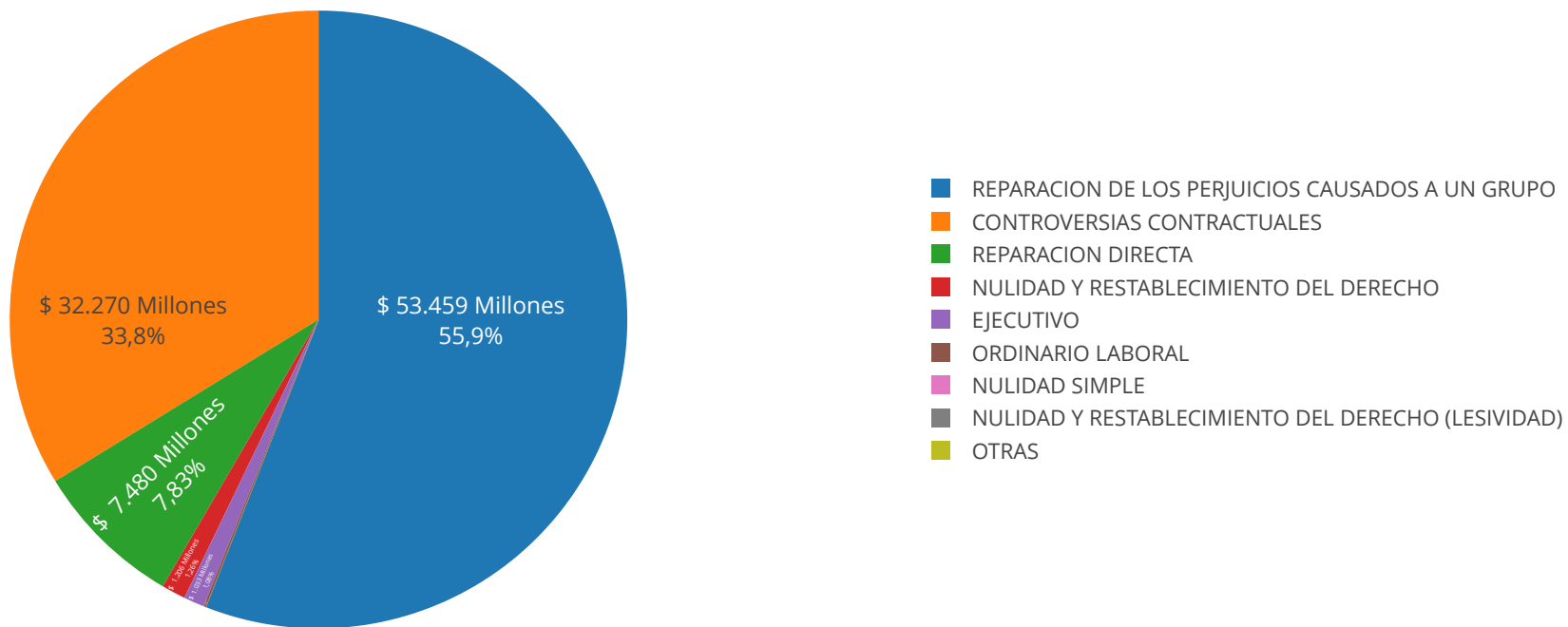
Número de procesos activos, según acción

Número procesos



Pretensiones de procesos activos, según acción

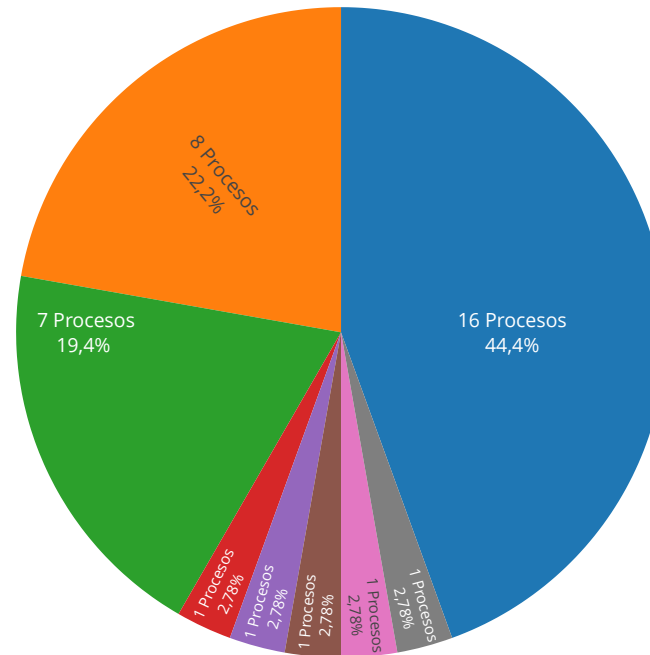
Pretensiones



Número de procesos no laborales activos, según acción

Número procesos

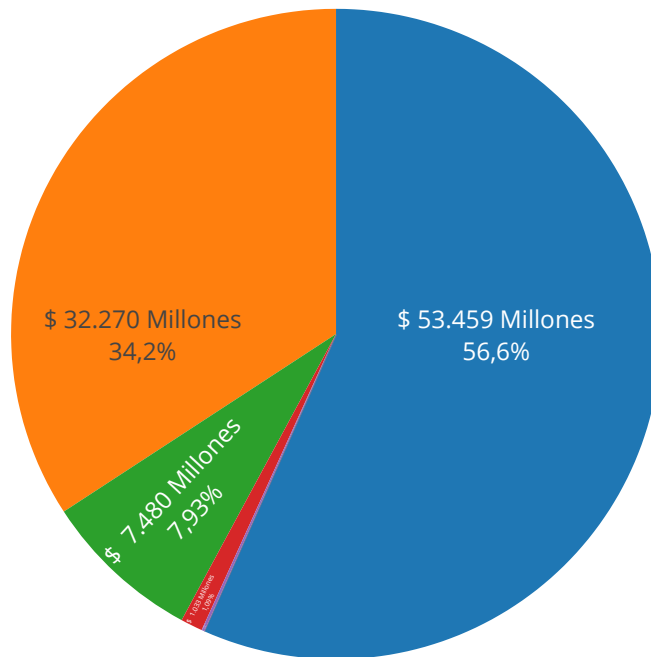
- CONTROVERSIA CONTRACTUALES
- NULIDAD SIMPLE
- REPARACION DIRECTA
- REPARACION DE LOS PERJUICIOS CAUSADOS A UN GRUPO
- EJECUTIVO
- NULIDAD Y RESTABLECIMIENTO DEL DERECHO (LESIVIDAD)
- NULIDAD Y RESTABLECIMIENTO DEL DERECHO
- OTRAS



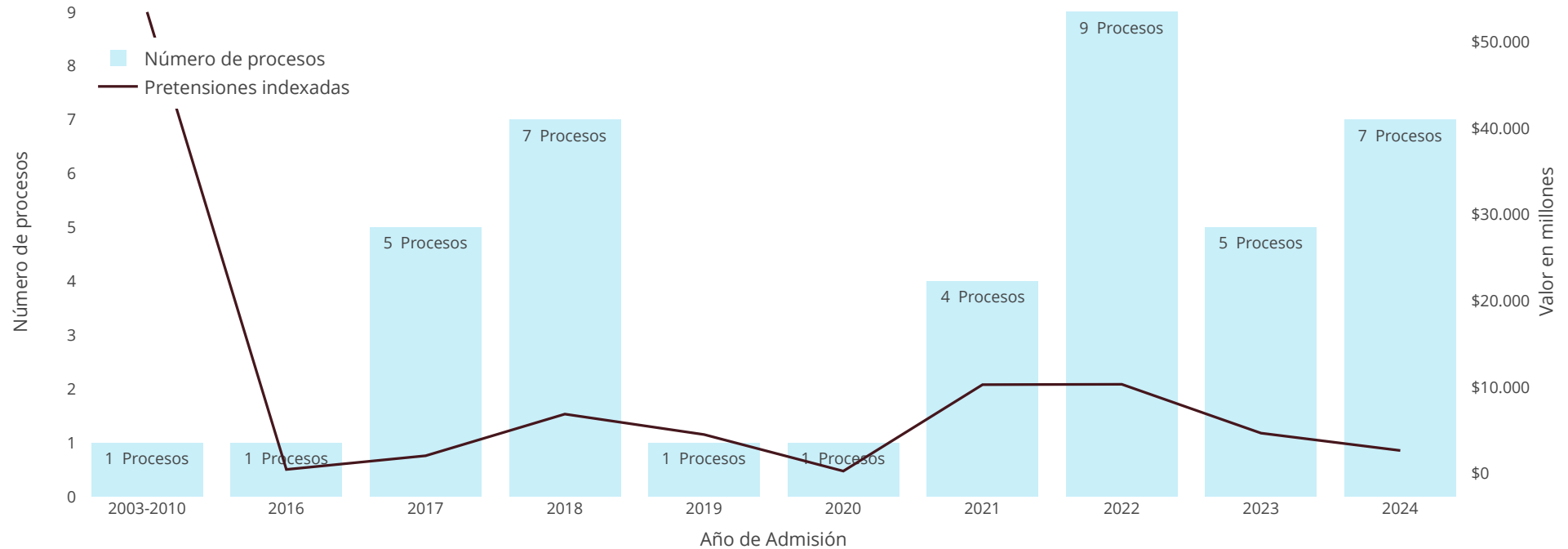
Pretensiones de procesos no laborales activos, según acción

- REPARACION DE LOS PERJUICIOS CAUSADOS A UN GRUPO
- CONTROVERSIAS CONTRACTUALES
- REPARACION DIRECTA
- EJECUTIVO
- NULIDAD Y RESTABLECIMIENTO DEL DERECHO
- NULIDAD SIMPLE
- NULIDAD Y RESTABLECIMIENTO DEL DERECHO (LESIVIDAD)
- OTRAS

Pretensiones

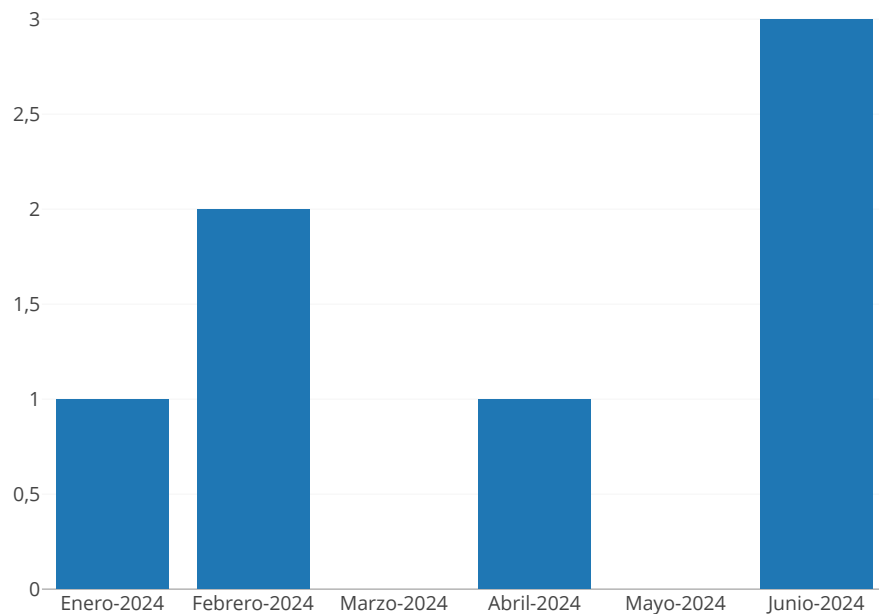


Distribución de procesos activos, según año de admisión

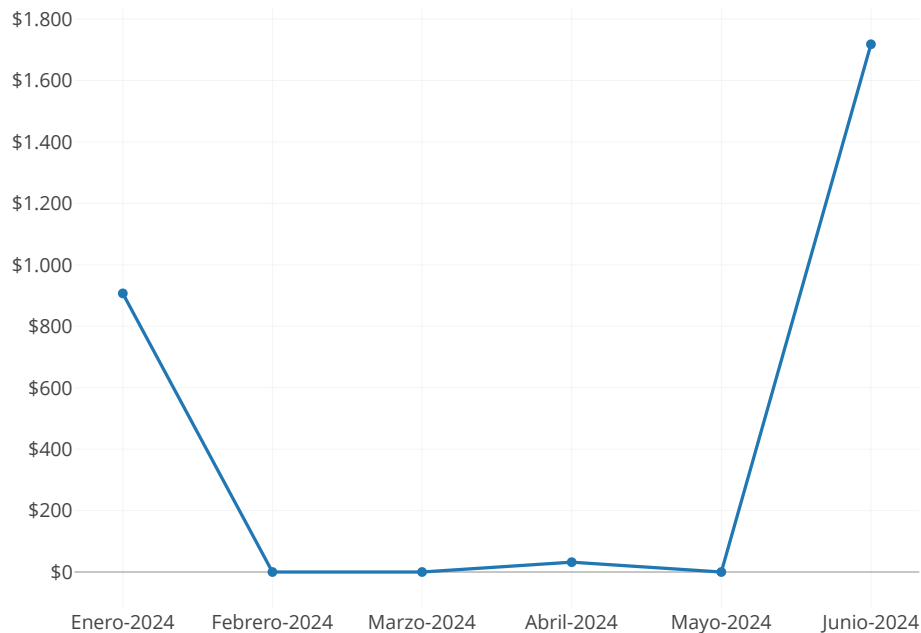


Número y pretensiones de procesos admitidos por mes

Número procesos

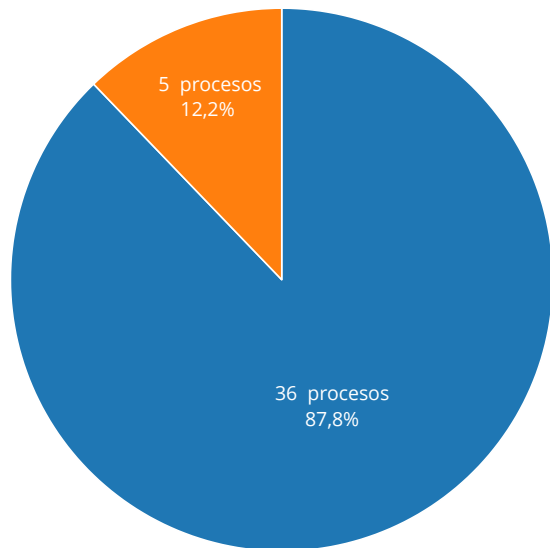


Pretensiones por mes (Millones)



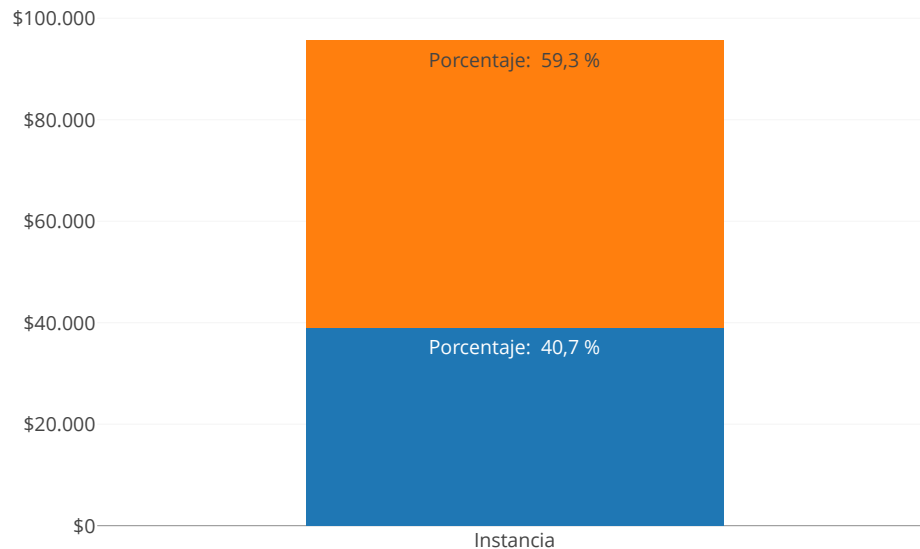
Distribución de procesos activos, según instancia

Número procesos



■ PRIMERA INSTANCIA O UNICA INSTANCIA ■ SEGUNDA INSTANCIA

Pretensiones (Millones)



■ SEGUNDA INSTANCIA
■ PRIMERA INSTANCIA O UNICA INSTANCIA

Top 10 procesos más costosos en contra

Número Ekogui	Jurisdicción	Acción Judicial	Pretensiones (Millones)
153860	CONTENCIOSO ADMINISTRATIVA	REPARACION DE LOS PERJUICIOS CAUSADOS A UN GRUPO	\$53.459
2256162	CONTENCIOSO ADMINISTRATIVA	CONTROVERSIAS CONTRACTUALES	\$9.299
2108746	CONTENCIOSO ADMINISTRATIVA	CONTROVERSIAS CONTRACTUALES	\$4.508
2302961	CONTENCIOSO ADMINISTRATIVA	CONTROVERSIAS CONTRACTUALES	\$3.844
2369298	CONTENCIOSO ADMINISTRATIVA	REPARACION DIRECTA	\$3.567
2389859	CONTENCIOSO ADMINISTRATIVA	CONTROVERSIAS CONTRACTUALES	\$2.909
2549521	CONTENCIOSO ADMINISTRATIVA	CONTROVERSIAS CONTRACTUALES	\$1.718
1304241	CONTENCIOSO ADMINISTRATIVA	CONTROVERSIAS CONTRACTUALES	\$1.626
1376413	CONTENCIOSO ADMINISTRATIVA	CONTROVERSIAS CONTRACTUALES	\$1.577
1229174	CONTENCIOSO ADMINISTRATIVA	REPARACION DIRECTA	\$1.259

Show 10 entries

Previous

1

Next

Procesos activos, según departamento de admisión

Departamento	PRETENSIONES (Millones)	NÚMERO DE PROCESOS	PART. % (Número)	PART. % (Pretensiones)
All	All	All	All	All
CUNDINAMARCA	\$79.661	13	31,71%	83,35%
BOGOTÁ, D. C.	\$3.721	16	39,02%	3,89%
SUCRE	\$3.355	5	12,20%	3,51%
SANTANDER	\$4.843	2	4,88%	5,07%
NARIÑO	\$950	1	2,44%	0,99%
TOLIMA	\$1.577	1	2,44%	1,65%
ARAUCA	\$558	1	2,44%	0,58%
VALLE DEL CAUCA	\$889	1	2,44%	0,93%
BOLÍVAR	\$24	1	2,44%	0,03%

Show

10

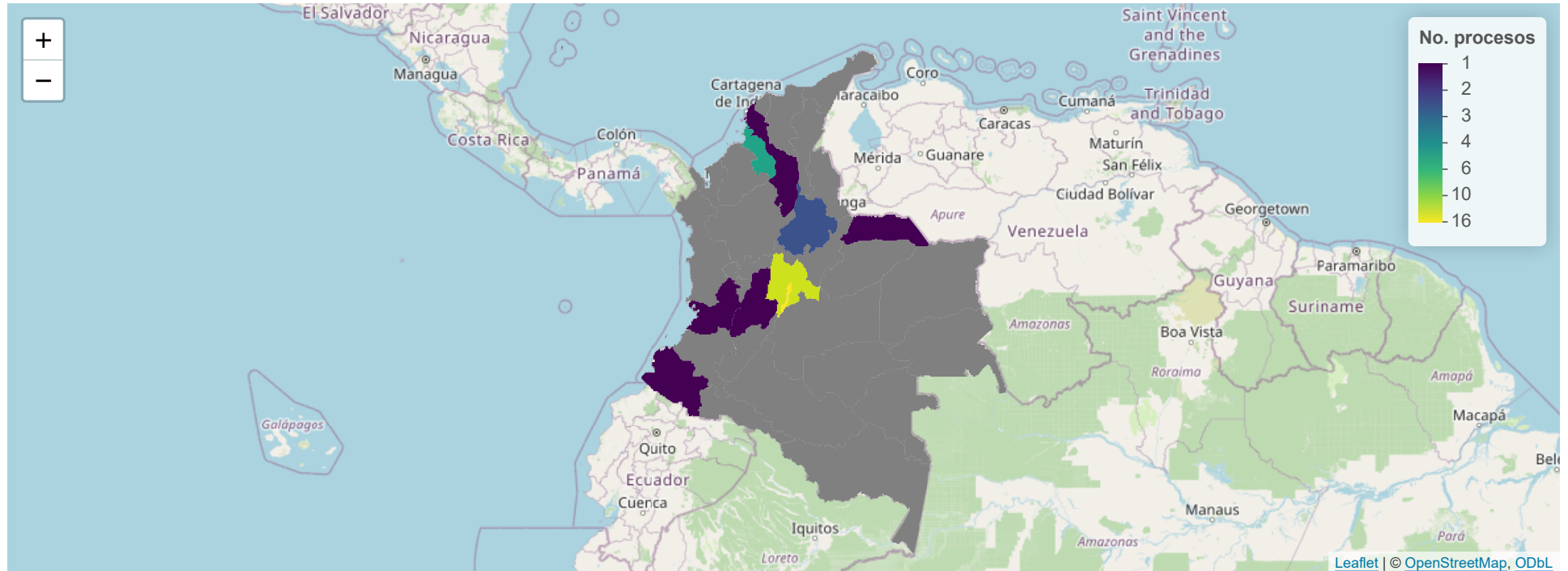
entries

Previous

1

Next

Núm. procesos activos, según departamento de admisión



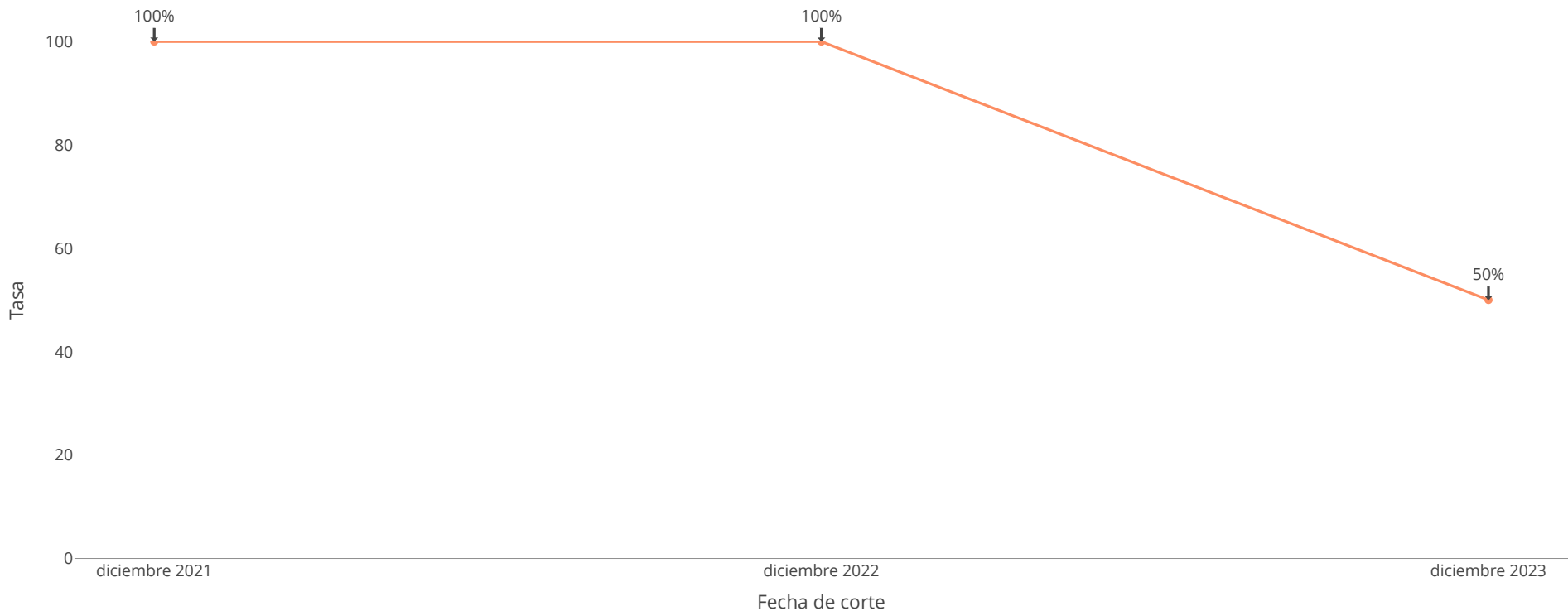
Top de causas, según número de procesos y pretensiones

N°	Causa proceso	Pretensiones (Millones)	Número de Procesos
1	INCONSTITUCIONALIDAD DEL ACTO ADMINISTRATIVO	\$3.567	8
2	INCUMPLIMIENTO DEL DEBER DE LIQUIDAR EL CONTRATO	\$11.186	6
3	VIOLACION AL DEBIDO PROCESO ADMINISTRATIVO	\$1.718	3
4	CONFIGURACION DEL CONTRATO REALIDAD	\$1.076	3
5	INCUMPLIMIENTO CONTRACTUAL	\$54.545	2
6	INCUMPLIMIENTO DEL CONTRATO POR EJECUCION PARCIAL DE PRESTACIONES	\$10.188	2
7	INCUMPLIMIENTO EN EL PAGO DE HONORARIOS	\$1.592	2
8	INCUMPLIMIENTO DE LAS OBLIGACIONES CONSIGNADAS EN EL ACTA DE LIQUIDACION DEL CONTRATO	\$1.779	2
9	LESION A CIVIL CON VEHICULO OFICIAL	\$940	2

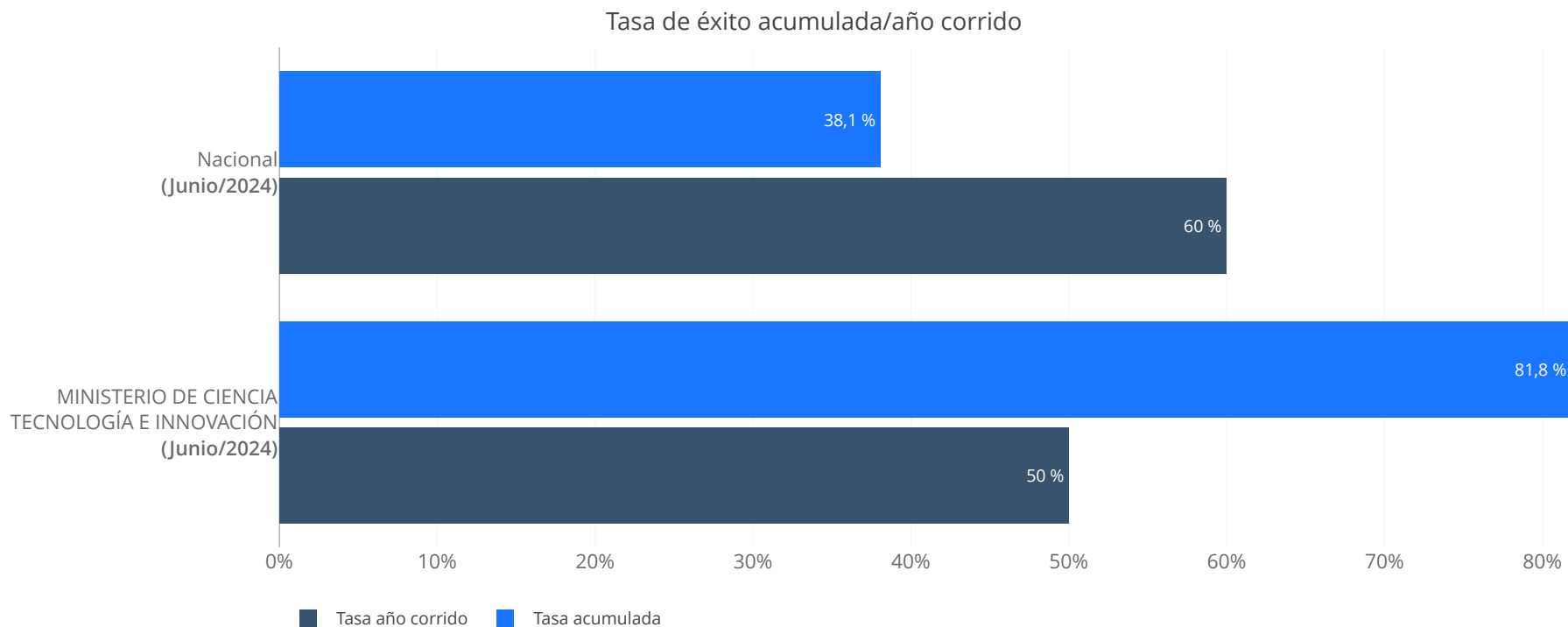
Show 9 entries

Previous 1 2 3 Next

Tasa de éxito entidad, según año de terminación (Calidad de demandado)



Tasa de éxito entidad y total nacional, acumulada y año corrido (Calidad de demandado)



Información Básica (En calidad de demandante)

Litigiosidad procesos activos en calidad de demandante

(Nación)

44.789



Número de Procesos

\$24,4



Pretensiones en Billones

(Entidad)

4 (0,01%)



Número de Procesos

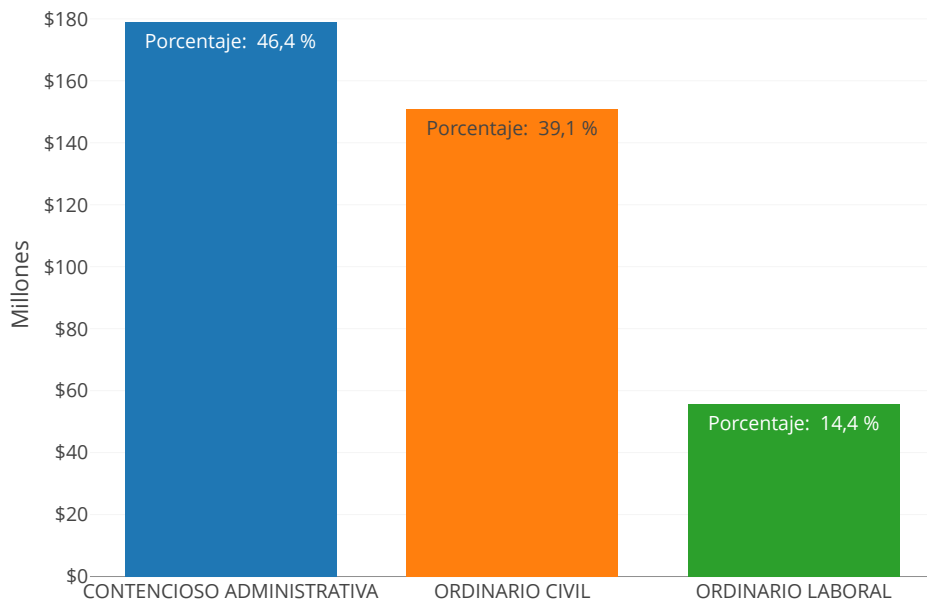
\$385 (0,00%)



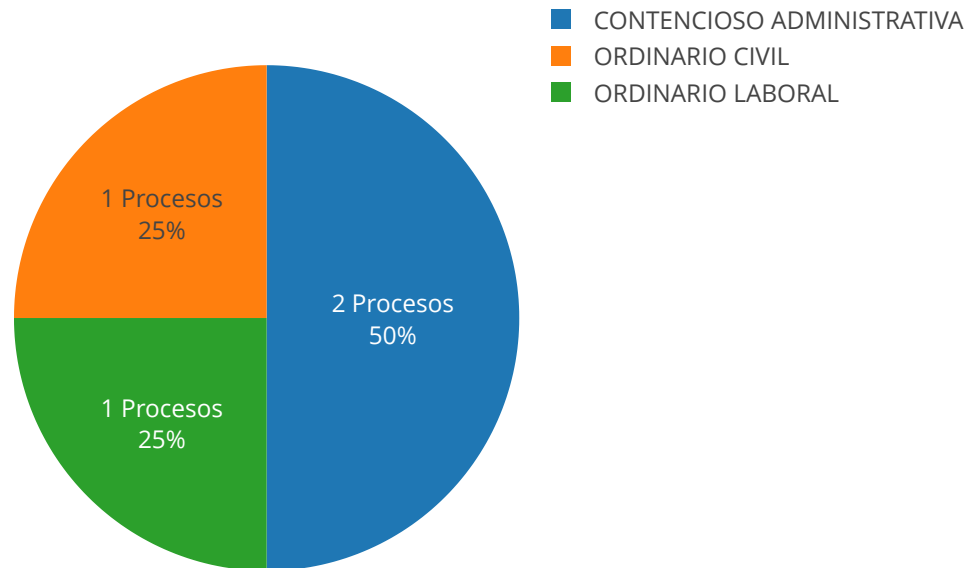
Pretensiones en Millones

Distribución de procesos activos en calidad de demandante, según jurisdicción

Pretensiones (Millones)

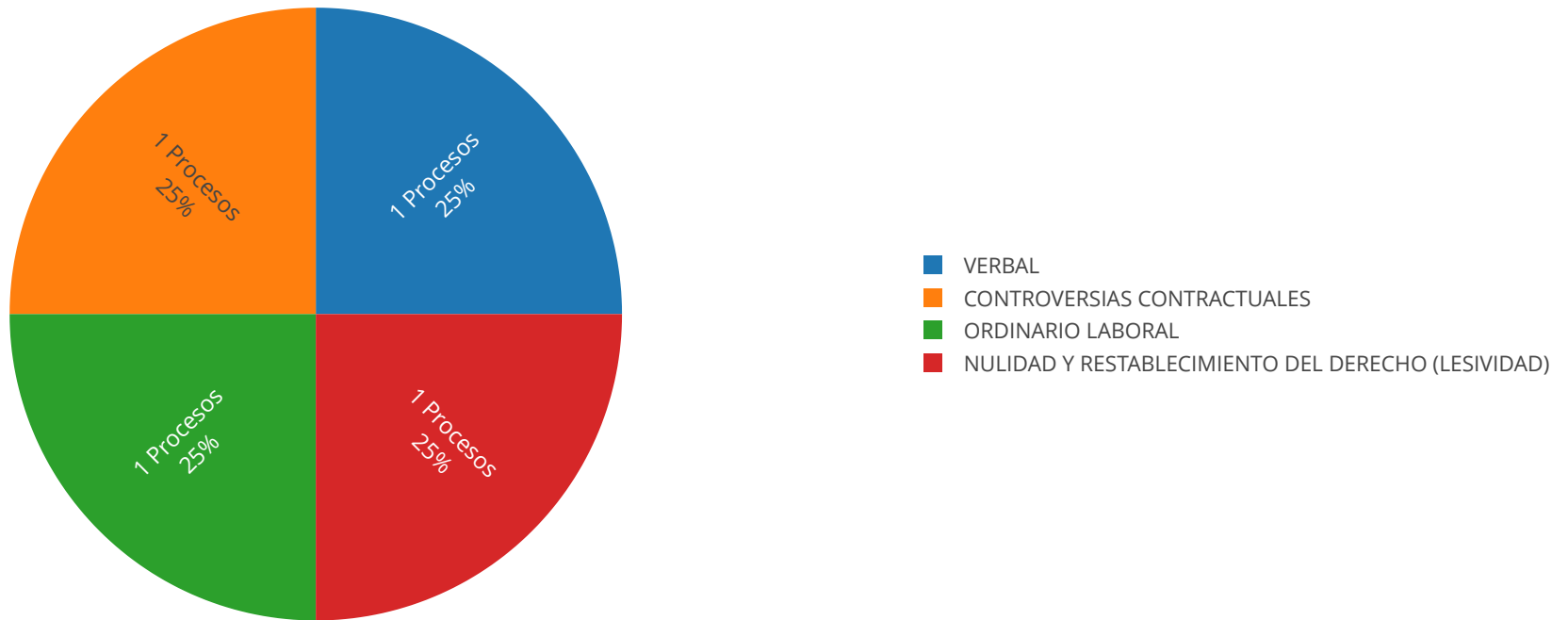


Número procesos



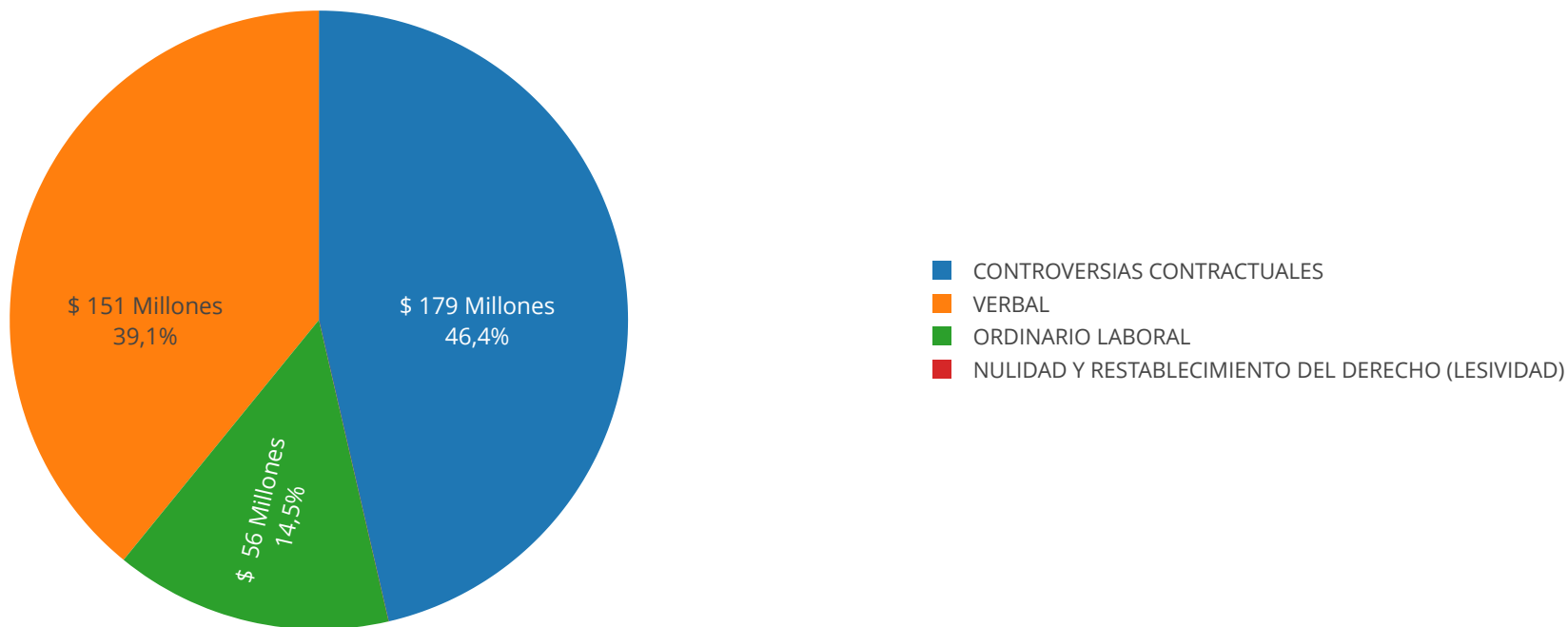
Número de procesos activos, según acción (demandante)

Número procesos



Pretensiones procesos activos, según acción (demandante)

Pretensiones



Top de causas (demandante), según número de procesos y pretensiones

N°	Causa proceso	Pretensiones (Millones)	Número de Procesos
1	INCUMPLIMIENTO DEL DEBER DE LIQUIDAR EL CONTRATO	\$179	1
2	INCUMPLIMIENTO EN PAGO DE OBLIGACION CONTENIDA EN TITULO VALOR	\$151	1
3	INDEBIDA LIQUIDACION DE PENSION DE VEJEZ	\$56	1
4	INCONSTITUCIONALIDAD DEL ACTO ADMINISTRATIVO	\$0	1

Show 8 entries

Previous

1

Next

Top 20 contrapartes más demandadas por la entidad

Rango No.	Rango pretensión	Nombre o Razón social	Apellidos	Tipo de Tercero	Pretensiones (Millones)	Número de procesos
4	1	CORPORACION CORPOGEN		PERSONA JURIDICA	\$179	1
1	2	ROBERTO	ROJAS	PERSONA NATURAL	\$151	1
2	3	MYRIAM	MORENO DE ROJAS	PERSONA NATURAL	\$151	1
3	4	ADRIANA PATRICIA	ROJAS MORENO	PERSONA NATURAL	\$151	1
5	5	ADMINISTRADORA COLOMBIANA DE PENSIONES		ENTIDAD	\$56	1
6	6	MINISTERIO DE CIENCIA TECNOLOGÍA E INNOVACIÓN		ENTIDAD	\$0	1

Show

8

▼

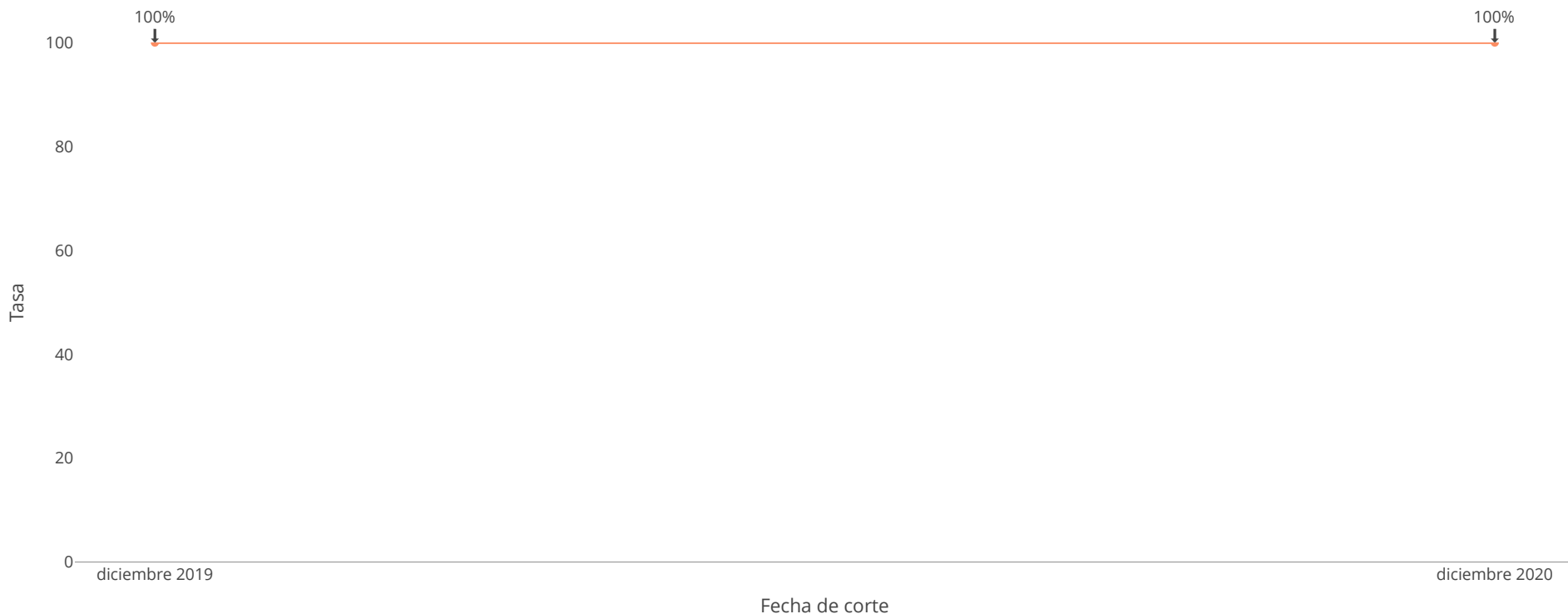
entries

Previous

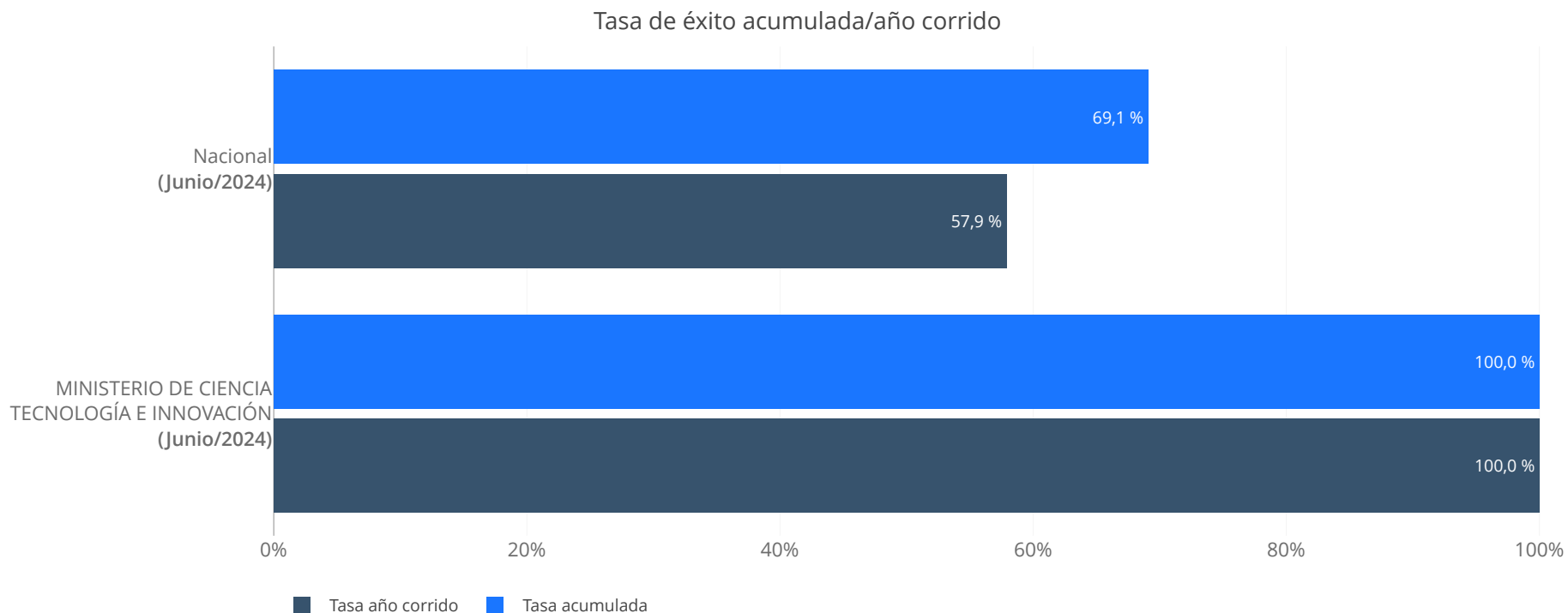
1

Next

Tasa de éxito entidad, según año de terminación (Calidad de demandante)



Tasa de éxito entidad y total nacional, acumulada y año corrido (Calidad de demandante)



Información de la gestión en el sistema eKOGUI

Ranking de entidades, calidad de datos (Litigiosidad Baja)

Ranking N° Calidad	Entidad	Coherencia	Compleitud	Exactitud	Total por Validar
1	FONDO NACIONAL DE AHORRO	0,0%	0,0%	0,1%	0,2%
2	INSTITUTO COLOMBIANO DE CRÉDITO EDUCATIVO Y ESTUDIOS TÉCNICOS EN EL EXTERIOR MARIANO OSPINA PÉREZ	0,4%	0,0%	0,0%	0,4%
3	DEPARTAMENTO ADMINISTRATIVO NACIONAL DE ESTADÍSTICA	0,0%	0,0%	0,4%	0,4%
4	FINANCIERA DE DESARROLLO TERRITORIAL S.A.	0,6%	0,0%	0,0%	0,6%
5	ADMINISTRADORA DEL MONOPOLIO RENTÍSTICO DE LOS JUEGOS DE SUERTE Y AZAR	0,7%	0,0%	0,0%	0,7%
6	CENTRAL DE INVERSIONES S.A.	0,2%	0,6%	0,1%	0,8%
7	SUPERINTENDENCIA DE LA ECONOMÍA SOLIDARIA	0,4%	0,0%	0,4%	0,9%
8	HOSPITAL MILITAR CENTRAL	0,5%	0,3%	0,1%	0,9%
9	INDUSTRIA MILITAR	0,5%	0,5%	0,0%	0,9%
70	MINISTERIO DE CIENCIA TECNOLOGÍA E INNOVACIÓN	3,6%	0,0%	0,0%	3,6%

Show 10 entries

Previous

1

2

3

4


5

...

17

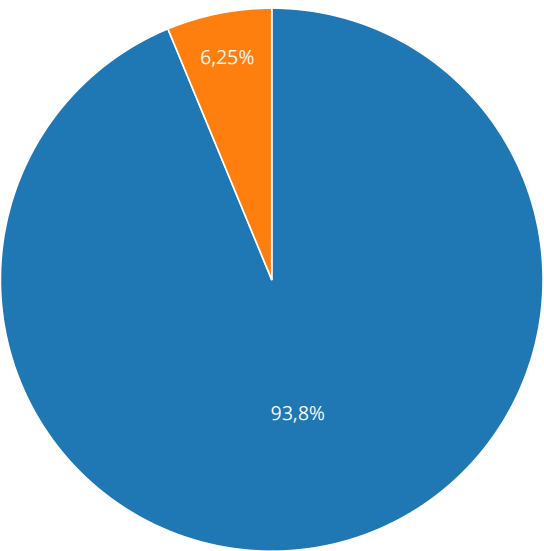
Next

Procesos en validación registrados en el sistema - Entidad

Procesos reportados como terminados por otras entidades	3 (3.61%)
Procesos judiciales activos y terminados sin novedades en la validación	80 (96.39%)
<div> Descargar reporte de validación</div>	

Actualización de procesos prejudiciales activos

Número procesos



■ Actualizado ■ Desactualizado

Año de Registro	Procesos Actualizados	Procesos Desactualizados
2023		1
2024	15	

En este reporte se asume desactualizada una conciliación extrajudicial si está activa y pasaron más de 180 días desde la fecha de registro ([Descargar el listado de procesos](#)).

Gestión de información en el sistema eKOGUI

Entidad:	MINISTERIO DE CIENCIA TECNOLOGÍA E INNOVACIÓN
Abogados registrados en el sistema eKOGUI	
Abogados activos:	5
Abogados con gestión en el último año:	2



Exporte la información a Excel.