



MINISTERIO DE JUSTICIA Y DEL DERECHO



Agencia Nacional de Defensa
Jurídica del Estado





GOBIERNO DE COLOMBIA

MINISTERIO DE CIENCIA TECNOLOGÍA E INNOVACIÓN

INFORME DE LITIGIOSIDAD, PRIMER TRIMESTRE 2023

Elaborado por la Dirección de Gestión de Información

Abril 20

Ranking de entidades, según número de procesos y pretensiones

Ranking N° Procesos	Ranking N° Pretensiones	Entidad	Procesos	Pretensiones (Millones)
1	52	ADMINISTRADORA COLOMBIANA DE PENSIONES	94.152	\$4.308.237
2	48	FONDO DE PRESTACIONES SOCIALES DEL MAGISTERIO	69.497	\$5.031.634
3	5	DIRECCIÓN EJECUTIVA DE ADMINISTRACIÓN JUDICIAL	26.385	\$58.659.951
4	2	MINISTERIO DE DEFENSA NACIONAL	23.811	\$93.777.390
5	8	FISCALÍA GENERAL DE LA NACIÓN	20.284	\$51.596.292
6	1	POLICÍA NACIONAL	19.923	\$165.039.145
7	55	UNIDAD ADMINISTRATIVA ESPECIAL DE GESTIÓN PENSIONAL Y CONTRIBUCIONES PARAFISCALES DE LA PROTECCIÓN SOCIAL	19.920	\$4.010.696
178	156	MINISTERIO DE CIENCIA TECNOLOGÍA E INNOVACIÓN	39	\$97.723

Show entries

Previous 2 Next

De este agregado se excluyen 2 procesos que tienen pretensiones de \$4.672 billones.



GOBIERNO DE COLOMBIA



Agencia Nacional de Defensa Jurídica del Estado

**Información Básica (En calidad de
demandado)**

Litigiosidad procesos activos en calidad de demandado

(Nación)

338.585



Número de Procesos

\$565,7



Pretensiones en Billones

(Entidad)

39 (0,01%)



Número de Procesos

\$97.723 (0,02%)



Pretensiones en Millones



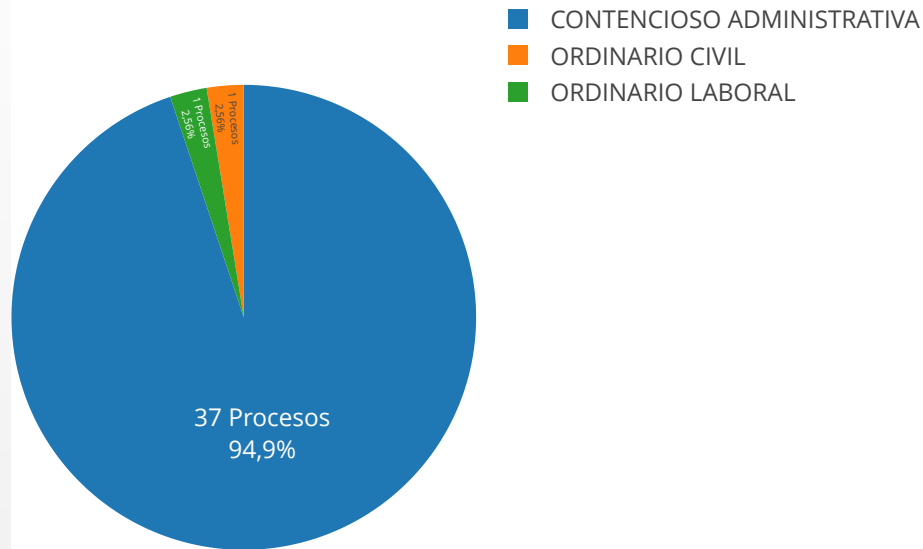
GOBIERNO DE COLOMBIA



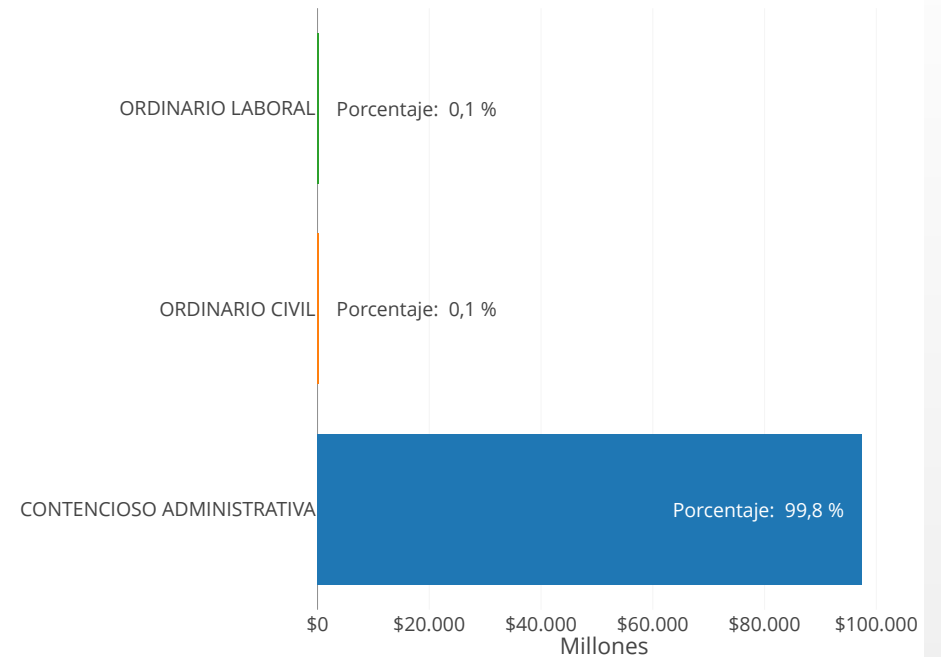
Agencia Nacional de Defensa
Jurídica del Estado

Distribución de procesos activos, según jurisdicción

Número procesos

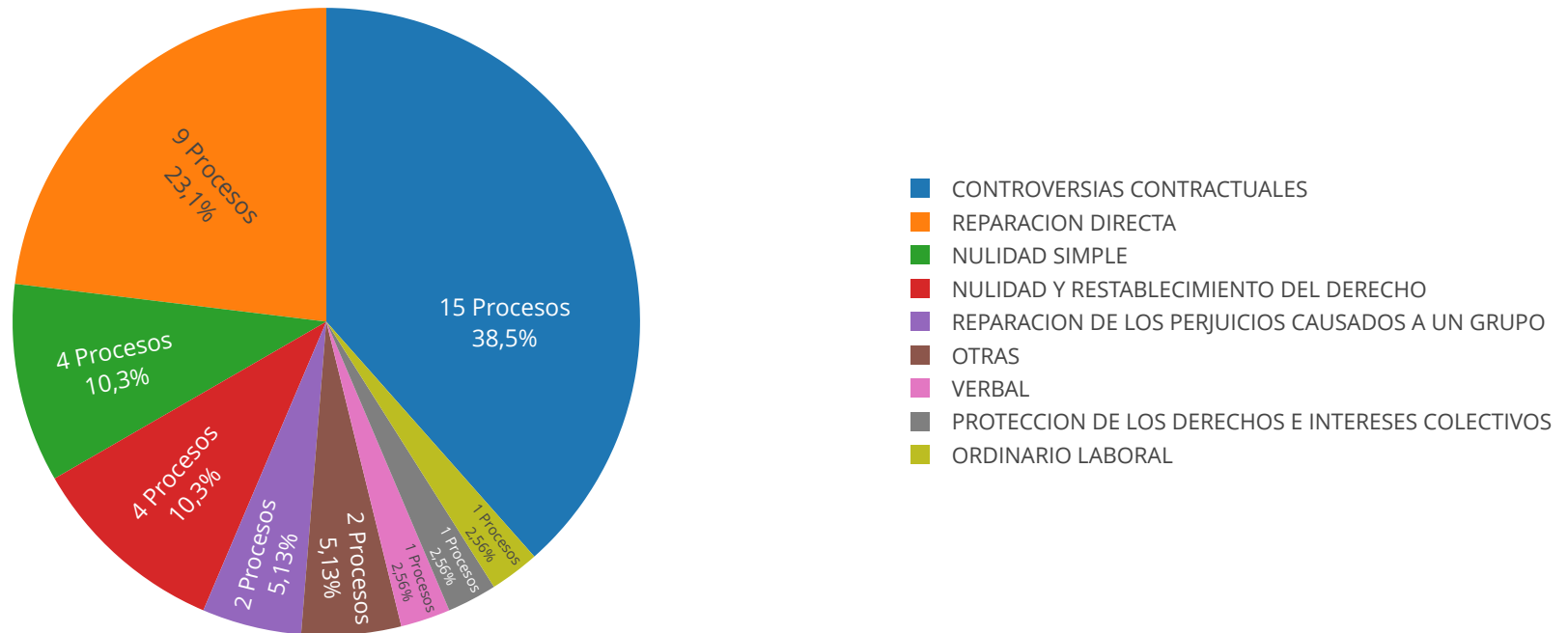


Pretensiones (Millones)



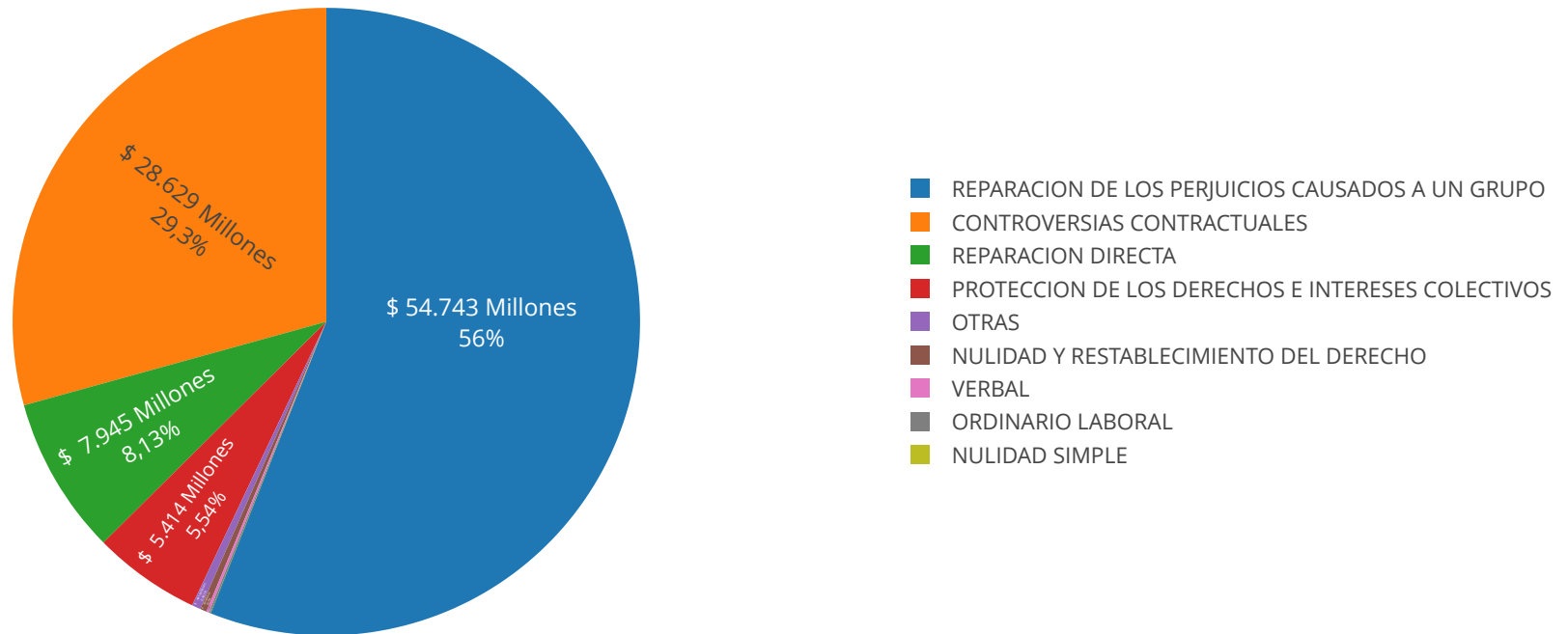
Número de procesos activos, según acción

Número procesos



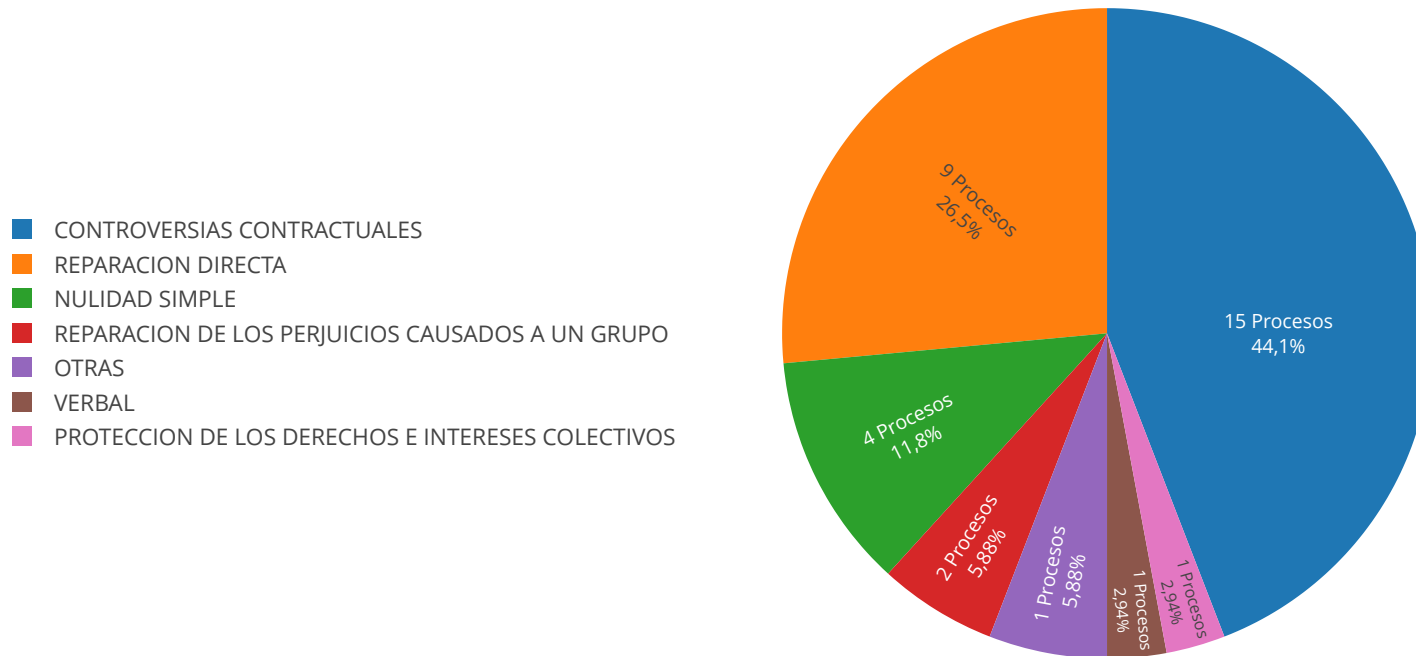
Pretensiones de procesos activos, según acción

Pretensiones



Número de procesos no laborales activos, según acción

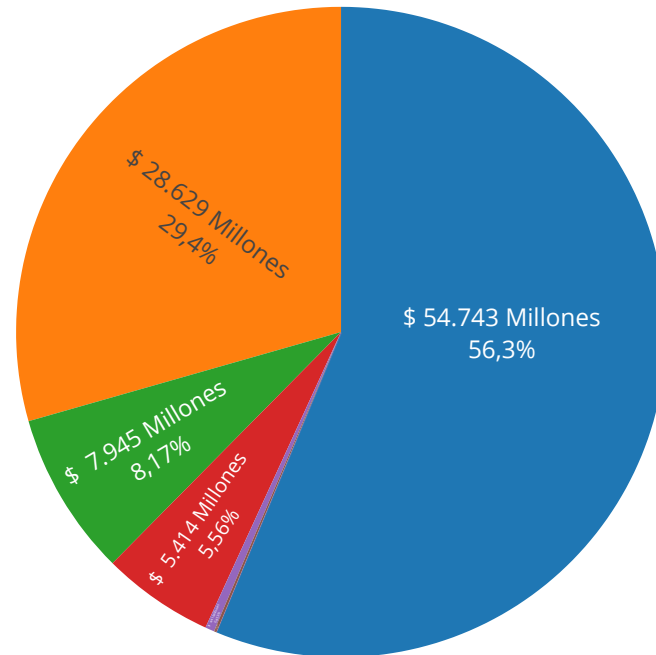
Número procesos



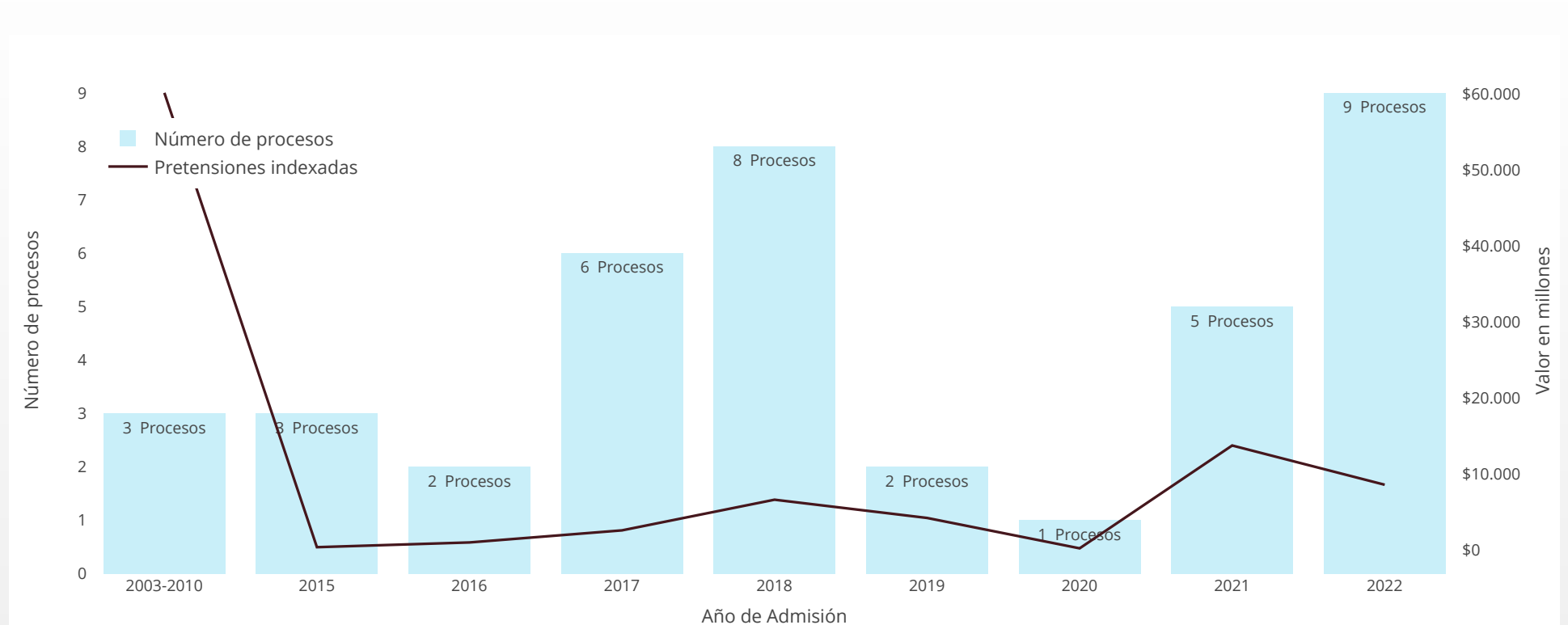
Pretensiones de procesos no laborales activos, según acción

Pretensiones

- REPARACION DE LOS PERJUICIOS CAUSADOS A UN GRUPO
- CONTROVERSIA CONTRACTUALES
- REPARACION DIRECTA
- PROTECCION DE LOS DERECHOS E INTERESES COLECTIVOS
- OTRAS
- VERBAL
- NULIDAD SIMPLE



Distribución de procesos activos, según año de admisión

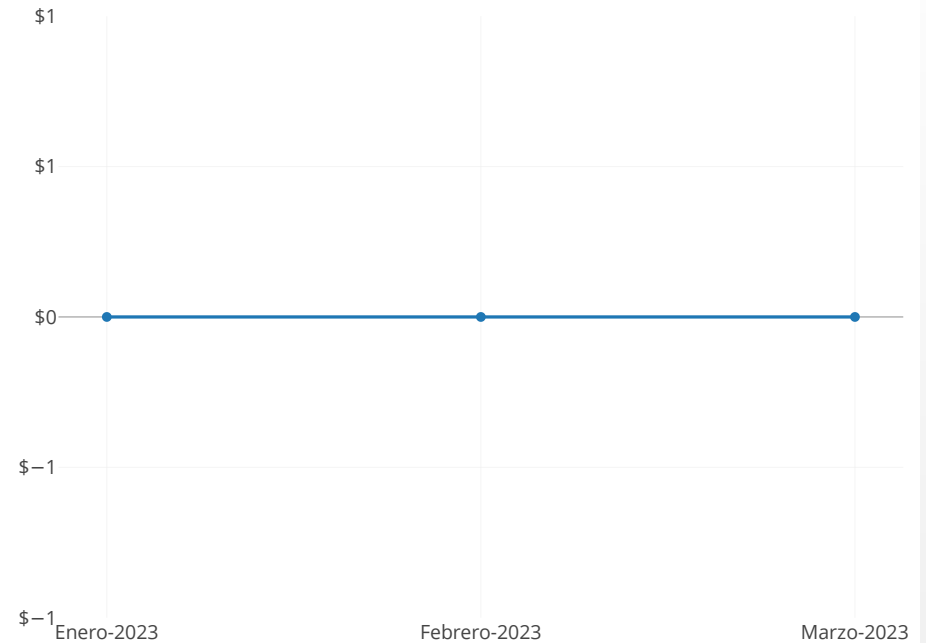


Número y pretensiones de procesos admitidos por mes

Número procesos

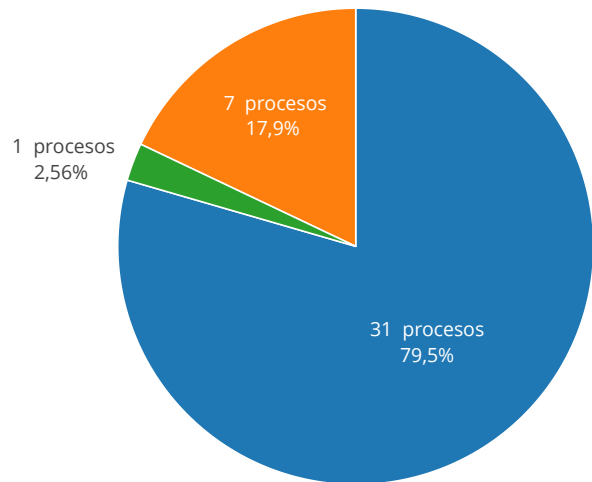


Pretensiones por mes (Millones)



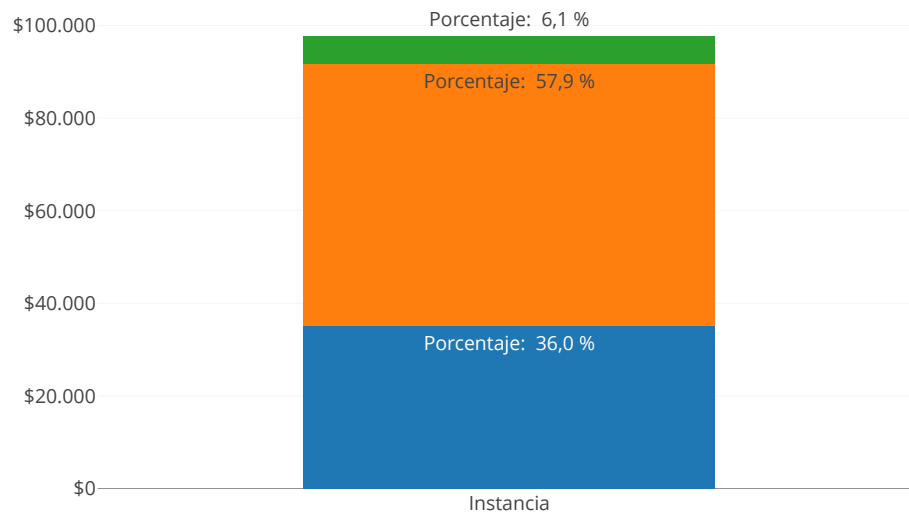
Distribución de procesos activos, según instancia

Número procesos



- PRIMERA INSTANCIA O UNICA INSTANCIA
- SEGUNDA INSTANCIA
- RECURSO EXTRAORDINARIO DE CASACION

Pretensiones (Millones)



- RECURSO EXTRAORDINARIO DE CASACION
- SEGUNDA INSTANCIA
- PRIMERA INSTANCIA O UNICA INSTANCIA



Top 10 procesos más costosos en contra

Número Ekogui	Jurisdicción	Acción Judicial	Pretensiones (Millones)
153860	CONTENCIOSO ADMINISTRATIVA	REPARACION DE LOS PERJUICIOS CAUSADOS A UN GRUPO	\$48.776
2256162	CONTENCIOSO ADMINISTRATIVA	CONTROVERSIA CONTRACTUALES	\$8.484
153854	CONTENCIOSO ADMINISTRATIVA	REPARACION DE LOS PERJUICIOS CAUSADOS A UN GRUPO	\$5.967
153863	CONTENCIOSO ADMINISTRATIVA	PROTECCION DE LOS DERECHOS E INTERESES COLECTIVOS	\$5.414
2302961	CONTENCIOSO ADMINISTRATIVA	CONTROVERSIA CONTRACTUALES	\$4.389
2108746	CONTENCIOSO ADMINISTRATIVA	CONTROVERSIA CONTRACTUALES	\$4.113
2369298	CONTENCIOSO ADMINISTRATIVA	REPARACION DIRECTA	\$3.255
2389859	CONTENCIOSO ADMINISTRATIVA	CONTROVERSIA CONTRACTUALES	\$2.654
1304241	CONTENCIOSO ADMINISTRATIVA	CONTROVERSIA CONTRACTUALES	\$1.484
1376413	CONTENCIOSO ADMINISTRATIVA	CONTROVERSIA CONTRACTUALES	\$1.439

Show entries

Previous

1

Next



GOBIERNO DE COLOMBIA



Agencia Nacional de Defensa
Jurídica del Estado

Procesos activos, según departamento de admisión

Departamento	PRETENSIONES (Millones)	NÚMERO DE PROCESOS	PART. % (Número)	PART. % (Pretensiones)
All	All	All	All	All
CUNDINAMARCA	\$81.904	11	28,21%	83,81%
SUCRE	\$4.180	7	17,95%	4,28%
BOGOTÁ, D. C.	\$2.581	13	33,33%	2,64%
SANTANDER	\$4.419	2	5,13%	4,52%
NARIÑO	\$1.857	2	5,13%	1,90%
TOLIMA	\$1.439	1	2,56%	1,47%
ARAUCA	\$510	1	2,56%	0,52%
VALLE DEL CAUCA	\$812	1	2,56%	0,83%
BOLÍVAR	\$22	1	2,56%	0,02%

Show entries

Previous Next



GOBIERNO DE COLOMBIA



Agencia Nacional de Defensa
Jurídica del Estado

Top de causas, según número de procesos y pretensiones


N°	Causa proceso	Pretensiones (Millones)	Número de Procesos
1	INCUMPLIMIENTO DEL DEBER DE LIQUIDAR EL CONTRATO	\$10.368	6
2	INCUMPLIMIENTO CONTRACTUAL	\$55.726	3
3	INCONSTITUCIONALIDAD DEL ACTO ADMINISTRATIVO	\$3.255	3
4	VIOLACION AL DEBIDO PROCESO ADMINISTRATIVO	\$0	3
5	DANOS DERIVADOS DE ACTO ADMINISTRATIVO LICITO	\$3.639	2
6	INCUMPLIMIENTO DE LAS OBLIGACIONES CONSIGNADAS EN EL ACTA DE LIQUIDACION DEL CONTRATO	\$1.623	2
7	LESION A CIVIL CON VEHICULO OFICIAL	\$858	2
8	INCUMPLIMIENTO EN EL PAGO DE HONORARIOS	\$951	2
9	ILEGALIDAD DEL ACTO ADMINISTRATIVO QUE LIQUIDA UN CONTRATO	\$378	2

Show entries

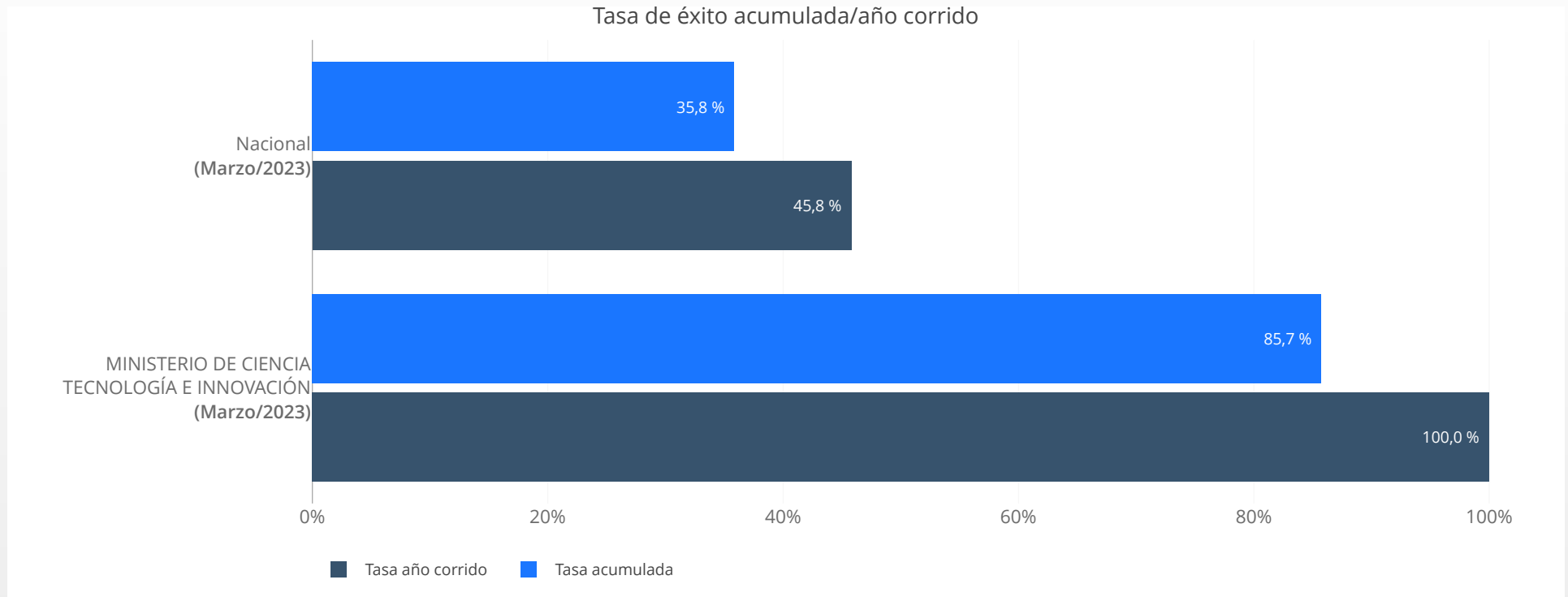
Previous 2 3 4 Next



Tasa de éxito entidad, según año de terminación (Calidad de demandado)



Tasa de éxito entidad y total nacional, acumulada y año corrido (Calidad de demandado)



**Información Básica (En calidad de
demandante)**

Litigiosidad procesos activos en calidad de demandante

(Nación)

43.958



Número de Procesos

\$21,8



Pretensiones en Billones

(Entidad)

4 (0,01%)



Número de Procesos

\$352 (0,00%)



Pretensiones en Millones



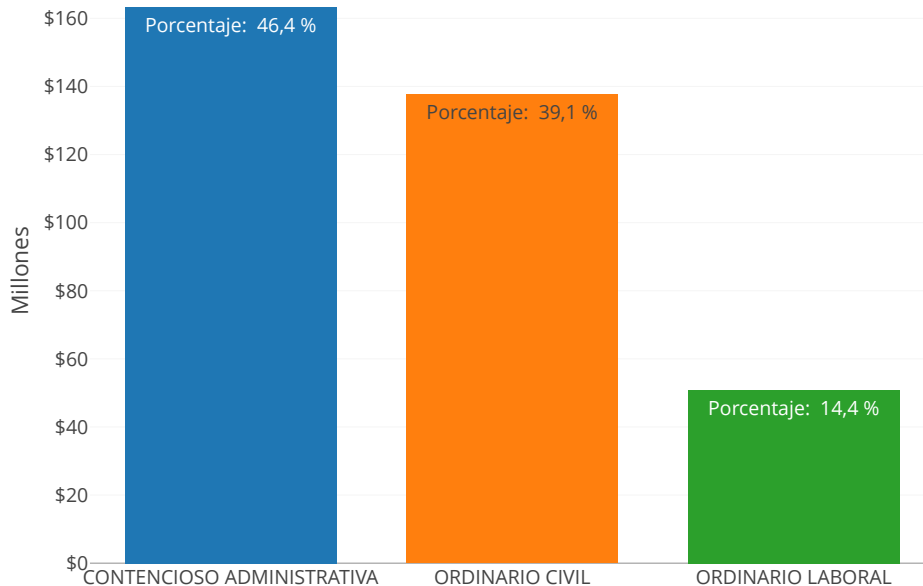
GOBIERNO DE COLOMBIA



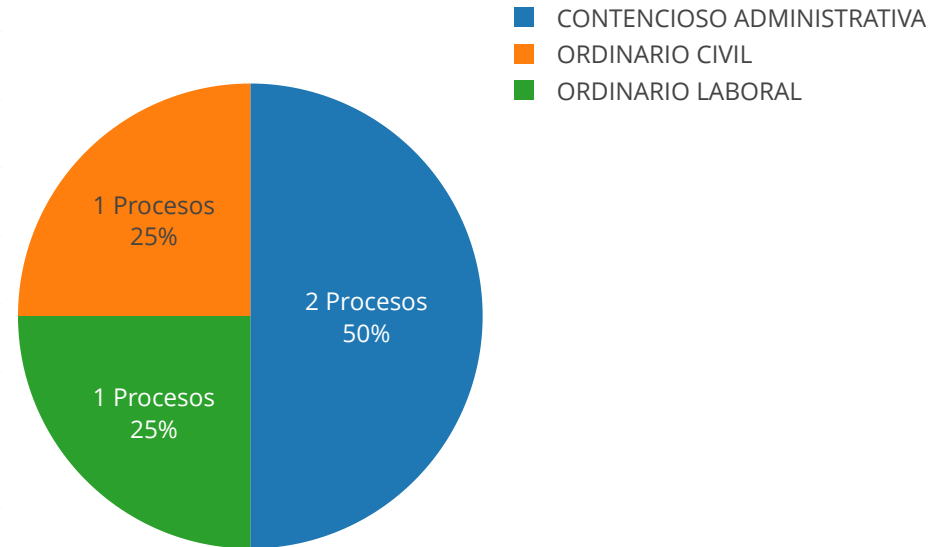
Agencia Nacional de Defensa
Jurídica del Estado

Distribución de procesos activos en calidad de demandante, según jurisdicción

Pretensiones (Millones)

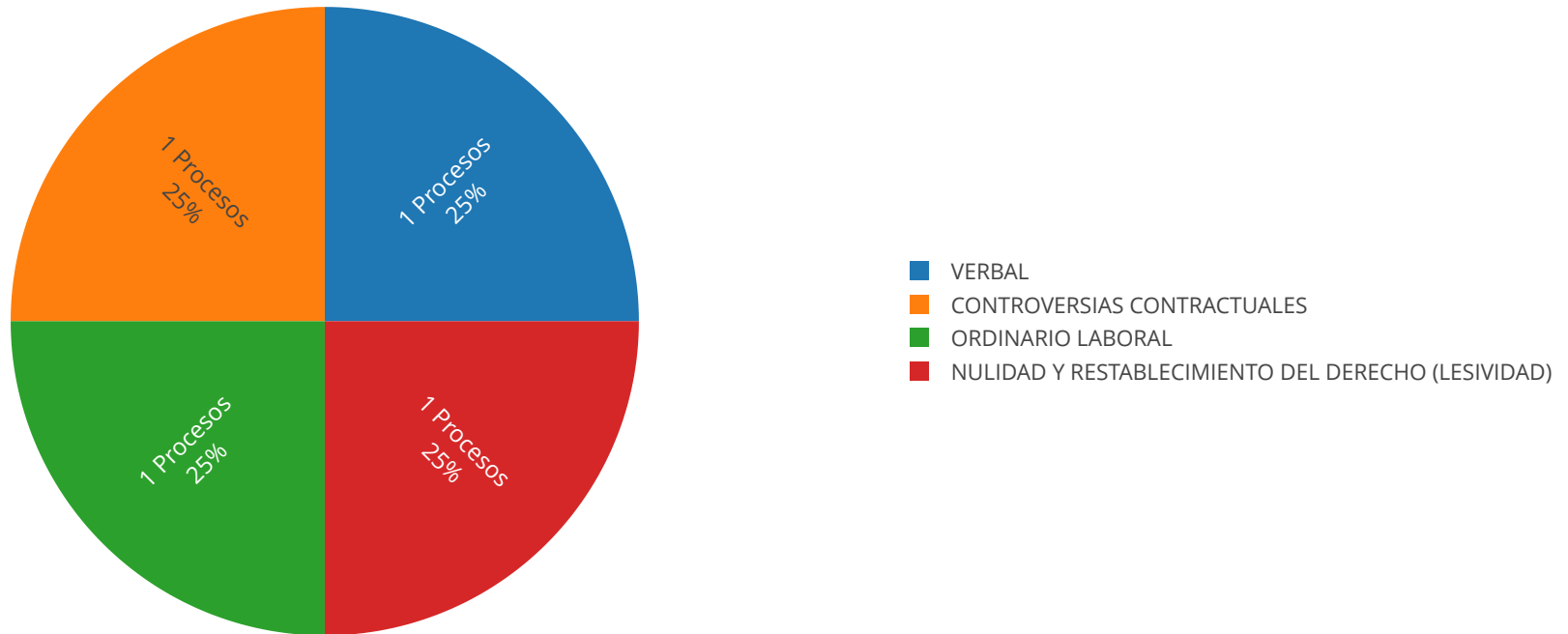


Número procesos



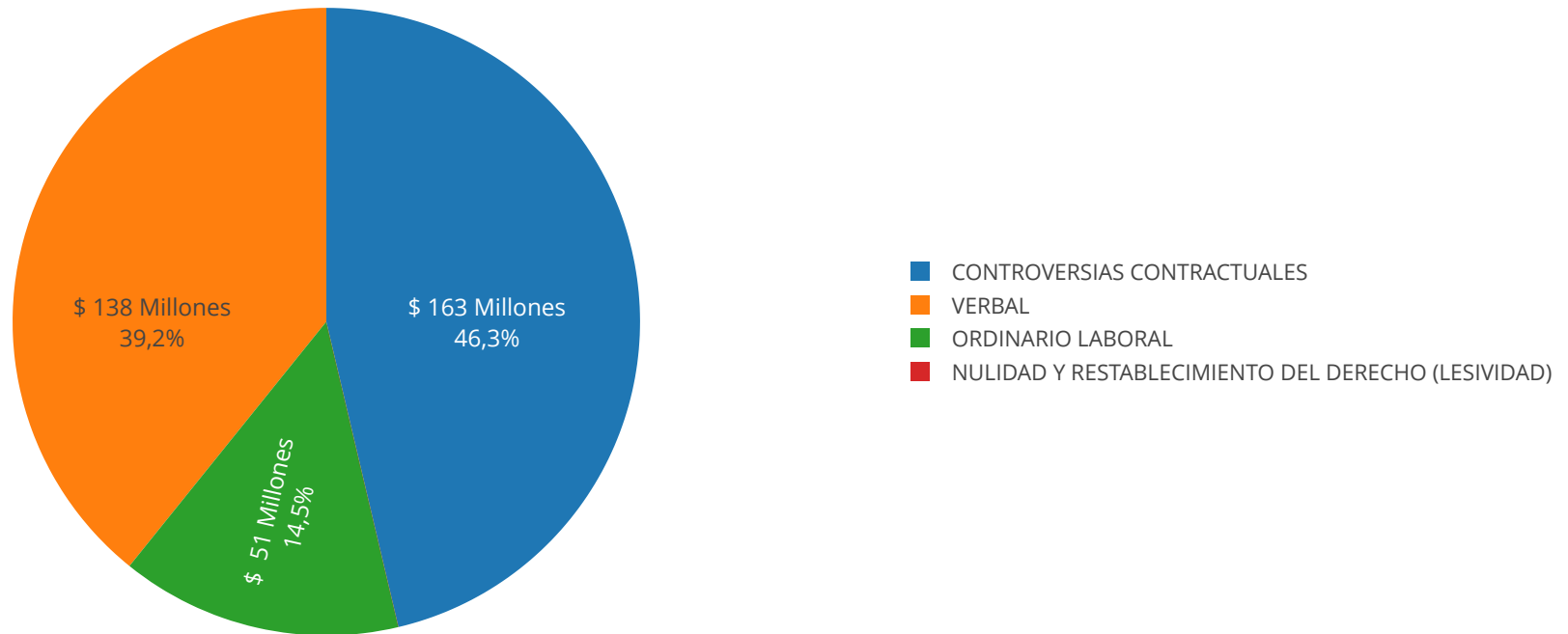
Número de procesos activos, según acción (demandante)

Número procesos



Pretensiones procesos activos, según acción (demandante)

Pretensiones



Top de causas (demandante), según número de procesos y pretensiones

N°	Causa proceso	Pretensiones (Millones)	Número de Procesos
1	INCUMPLIMIENTO DEL DEBER DE LIQUIDAR EL CONTRATO	\$163	1
2	INCUMPLIMIENTO EN PAGO DE OBLIGACION CONTENIDA EN TITULO VALOR	\$138	1
3	INDEBIDA LIQUIDACION DE PENSION DE VEJEZ	\$51	1
4	INCONSTITUCIONALIDAD DEL ACTO ADMINISTRATIVO	\$0	1

Show entries

Previous Next



Top 20 contrapartes más demandadas por la entidad

Rango No.	Rango pretensión	Nombre o Razón social	Apellidos	Tipo de Tercero	Pretensiones (Millones)	Número de procesos
4	1	CORPORACION CORPOGEN		PERSONA JURIDICA	\$163	1
1	2	ADRIANA PATRICIA	ROJAS MORENO	PERSONA NATURAL	\$138	1
2	3	ROBERTO	ROJAS	PERSONA NATURAL	\$138	1
3	4	MYRIAM	MORENO DE ROJAS	PERSONA NATURAL	\$138	1
5	5	ADMINISTRADORA COLOMBIANA DE PENSIONES		ENTIDAD	\$51	1
6	6	MINISTERIO DE CIENCIA TECNOLOGÍA E INNOVACIÓN		ENTIDAD	\$0	1

Show entries

Previous Next



GOBIERNO DE COLOMBIA

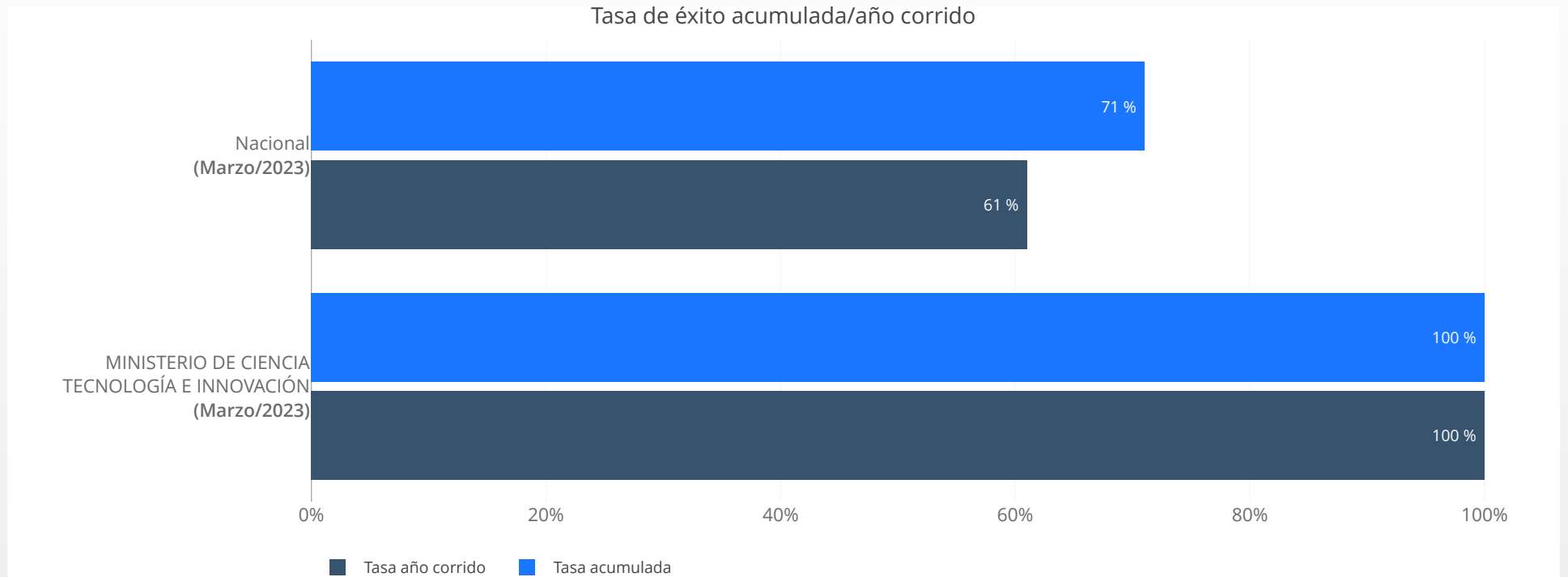


Agencia Nacional de Defensa
Jurídica del Estado

Tasa de éxito entidad, según año de terminación (Calidad de demandante)



Tasa de éxito entidad y total nacional, acumulada y año corrido (Calidad de demandante)



Información de la gestión en el sistema eKOGUI

Ranking de entidades, calidad de datos (Litigiosidad Baja)

Ranking N° Calidad	Entidad	Coherencia	Compleitud	Exactitud	Total por Validar
1	INSTITUTO COLOMBIANO DE CRÉDITO EDUCATIVO Y ESTUDIOS TÉCNICOS EN EL EXTERIOR MARIANO OSPINA PÉREZ	0,2%	0,0%	0,0%	0,2%
2	FONDO NACIONAL DE AHORRO	0,0%	0,1%	0,2%	0,2%
3	CENTRAL DE INVERSIONES S.A.	0,2%	0,6%	0,0%	0,8%
4	FINANCIERA DE DESARROLLO TERRITORIAL S.A.	0,8%	0,0%	0,0%	0,8%
5	MINISTERIO DE RELACIONES EXTERIORES	0,8%	0,0%	0,0%	0,8%
6	ADMINISTRADORA DEL MONOPOLIO RENTÍSTICO DE LOS JUEGOS DE SUERTE Y AZAR	0,8%	0,0%	0,0%	0,8%
7	BANCO DE LA REPÚBLICA	0,8%	0,0%	0,0%	0,8%
8	HOSPITAL MILITAR CENTRAL	0,4%	0,3%	0,1%	0,9%
9	INDUSTRIA MILITAR	0,5%	0,5%	0,0%	1,0%
78	MINISTERIO DE CIENCIA TECNOLOGÍA E INNOVACIÓN	4,2%	0,0%	0,0%	4,2%

Show entries

Previous

2

3

4

5

...

17

Next




GOBIERNO DE COLOMBIA



Agencia Nacional de Defensa
Jurídica del Estado

Procesos en validación registrados en el sistema - Entidad

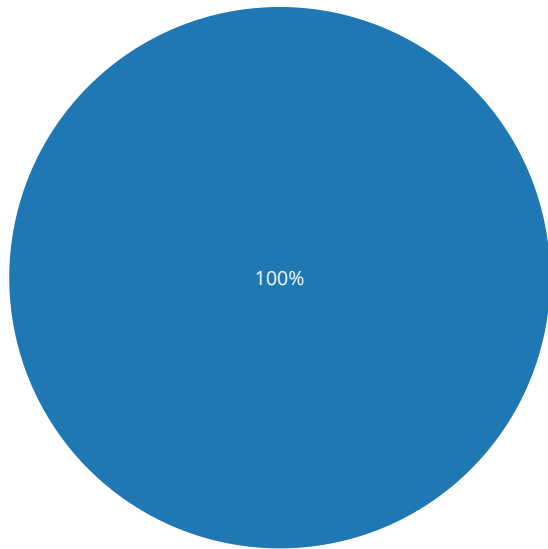
Procesos reportados como terminados por otras entidades	3 (4.17%)
Procesos judiciales activos y terminados sin novedades en la validación	69 (95.83%)

 [Descargar reporte de validación](#)



Actualización de procesos prejudiciales activos

Número procesos



■ Actualizado

Año de Registro

Procesos Actualizados

2023

2

En este reporte se asume desactualizada una conciliación extrajudicial si está activa y pasaron más de 180 días desde la fecha de registro .



GOBIERNO DE COLOMBIA



Agencia Nacional de Defensa
Jurídica del Estado

Gestión de información en el sistema eKOGUI

Entidad:	MINISTERIO DE CIENCIA TECNOLOGÍA E INNOVACIÓN
Abogados registrados en el sistema eKOGUI	
Abogados activos:	1
Abogados con gestión en el último año:	1





Exporte la información a Excel.