



**Defensa Jurídica**  
del Estado



**COLOMBIA**  
POTENCIA DE LA  
**VIDA**



# MINISTERIO DE CIENCIA TECNOLOGÍA E INNOVACIÓN

INFORME DE LITIGIOSIDAD, SEGUNDO TRIMESTRE 2023

Elaborado por la Dirección de Gestión de Información

Julio 20

# Ranking de entidades, según número de procesos y pretensiones

Ranking N° Procesos	Ranking N° Pretensiones	Entidad	Procesos	Pretensiones (Millones)
1	54	ADMINISTRADORA COLOMBIANA DE PENSIONES	93.666	\$4.210.531
2	46	FONDO DE PRESTACIONES SOCIALES DEL MAGISTERIO	79.151	\$5.807.173
3	8	DIRECCIÓN EJECUTIVA DE ADMINISTRACIÓN JUDICIAL	26.806	\$58.990.827
4	2	MINISTERIO DE DEFENSA NACIONAL	23.442	\$92.926.382
5	9	FISCALÍA GENERAL DE LA NACIÓN	20.361	\$51.837.001
6	56	UNIDAD ADMINISTRATIVA ESPECIAL DE GESTIÓN PENSIONAL Y CONTRIBUCIONES PARAFISCALES DE LA PROTECCIÓN SOCIAL	20.080	\$4.120.276
7	1	POLICÍA NACIONAL	19.418	\$164.412.951
180	156	MINISTERIO DE CIENCIA TECNOLOGÍA E INNOVACIÓN	39	\$99.025

Show  entries

Previous  2 Next

**Información Básica (En calidad de  
demandado)**

# Litigiosidad procesos activos en calidad de demandado

(Nación)

**348.236**



Número de Procesos

**\$601,1**



Pretensiones en Billones

(Entidad)

**39 (0,01%)**



Número de Procesos

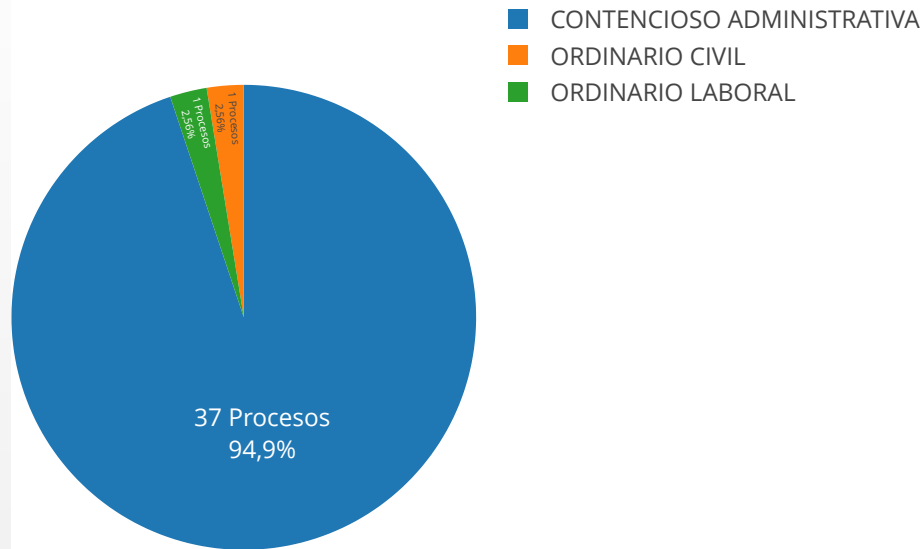
**\$99.025 (0,02%)**



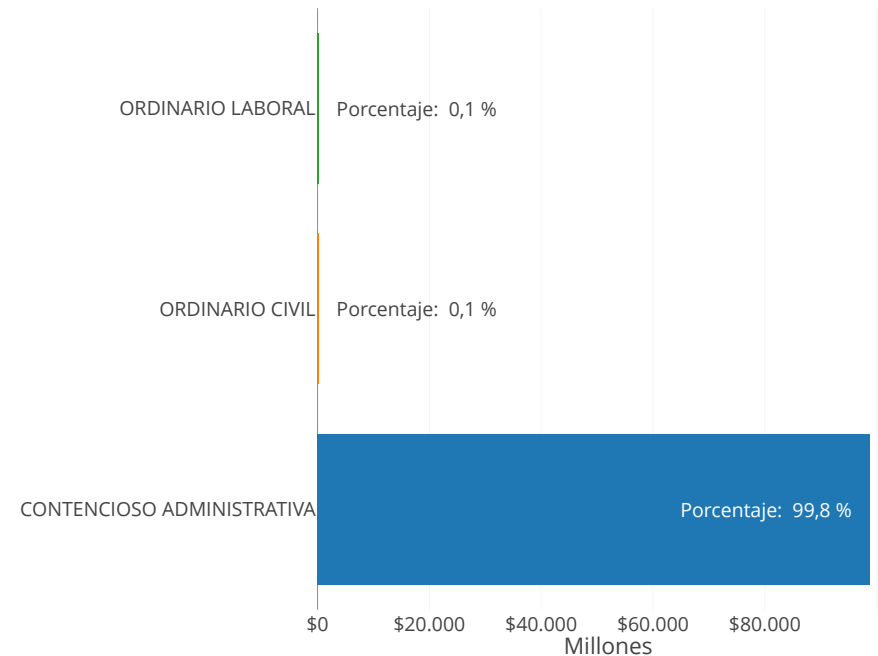
Pretensiones en Millones

# Distribución de procesos activos, según jurisdicción

Número procesos

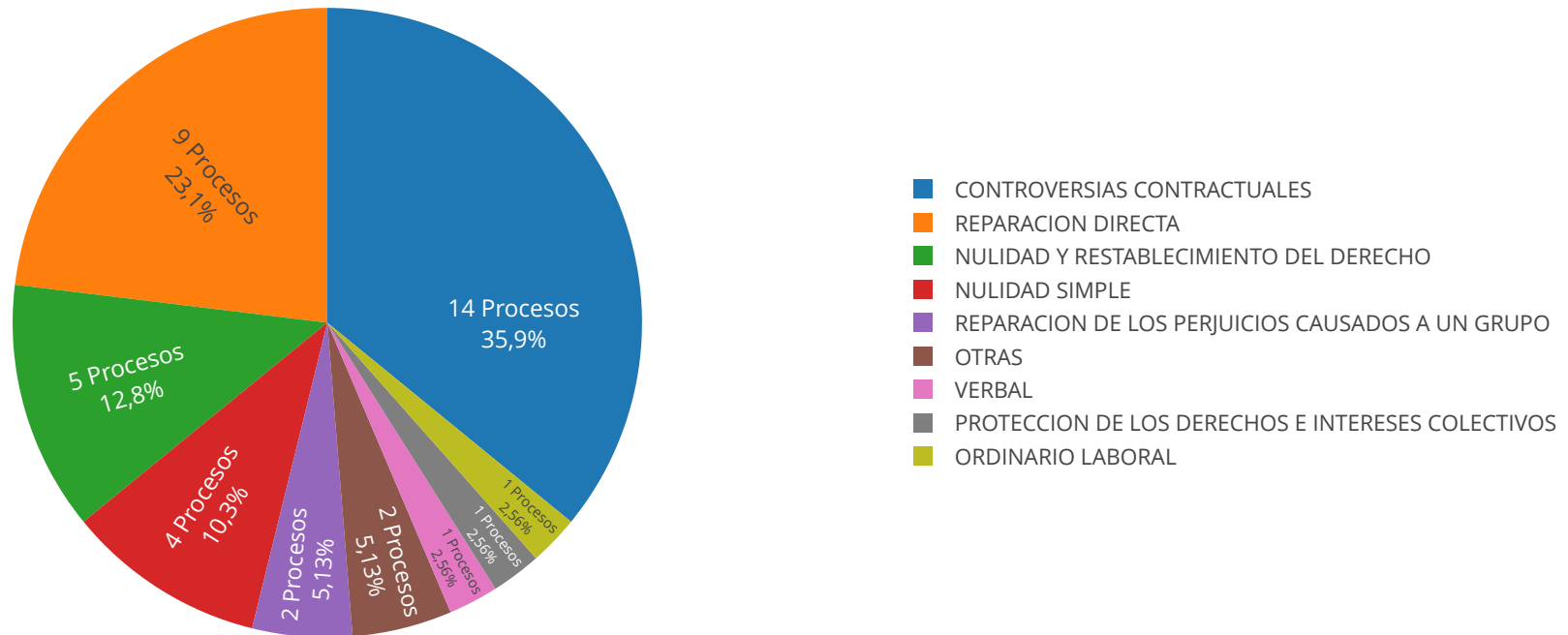


Pretensiones (Millones)



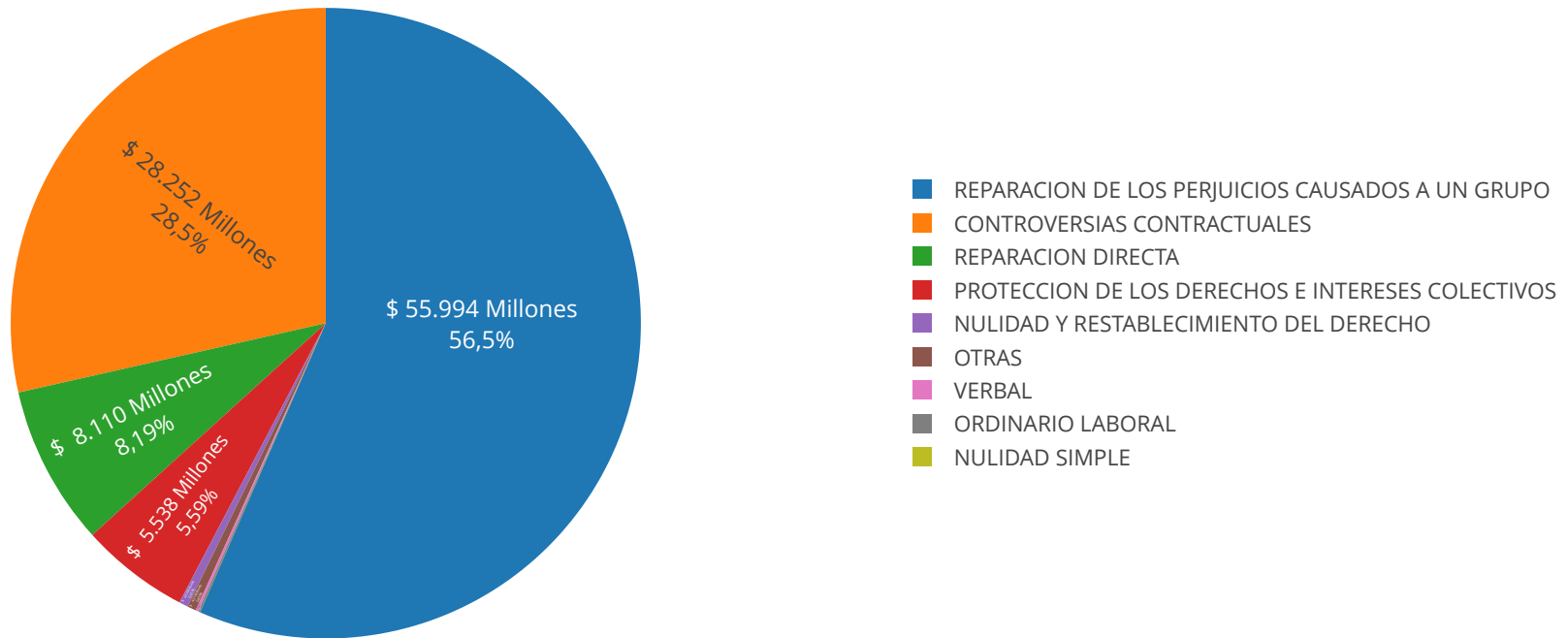
# Número de procesos activos, según acción

Número procesos



# Pretensiones de procesos activos, según acción

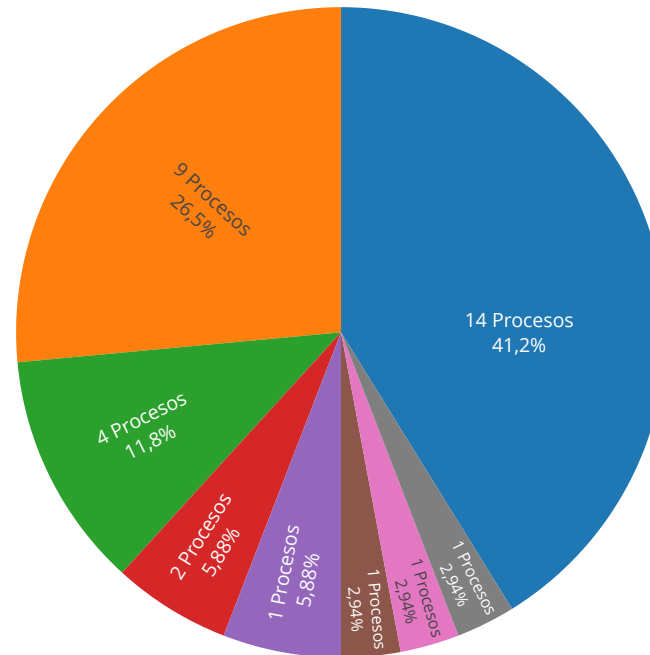
Pretensiones



# Número de procesos no laborales activos, según acción

Número procesos

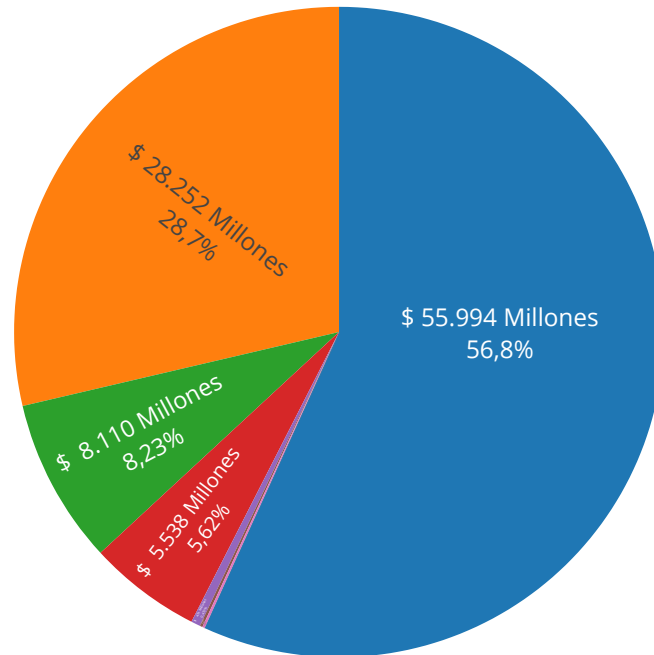
- CONTROVERSIA CONTRACTUALES
- REPARACION DIRECTA
- NULIDAD SIMPLE
- REPARACION DE LOS PERJUICIOS CAUSADOS A UN GRUPO
- OTRAS
- VERBAL
- PROTECCION DE LOS DERECHOS E INTERESES COLECTIVOS
- NULIDAD Y RESTABLECIMIENTO DEL DERECHO



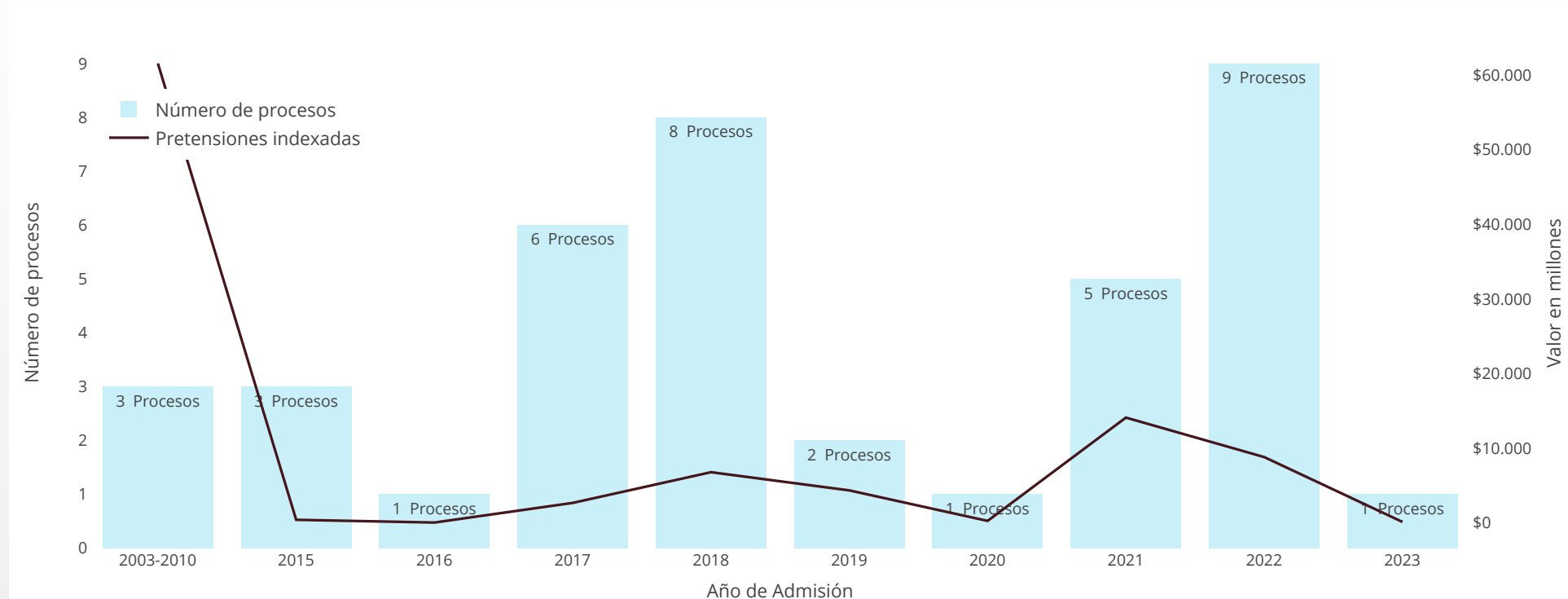
# Pretensiones de procesos no laborales activos, según acción

Pretensiones

- REPARACION DE LOS PERJUICIOS CAUSADOS A UN GRUPO
- CONTROVERSIA CONTRACTUALES
- REPARACION DIRECTA
- PROTECCION DE LOS DERECHOS E INTERESES COLECTIVOS
- OTRAS
- VERBAL
- NULIDAD Y RESTABLECIMIENTO DEL DERECHO
- NULIDAD SIMPLE

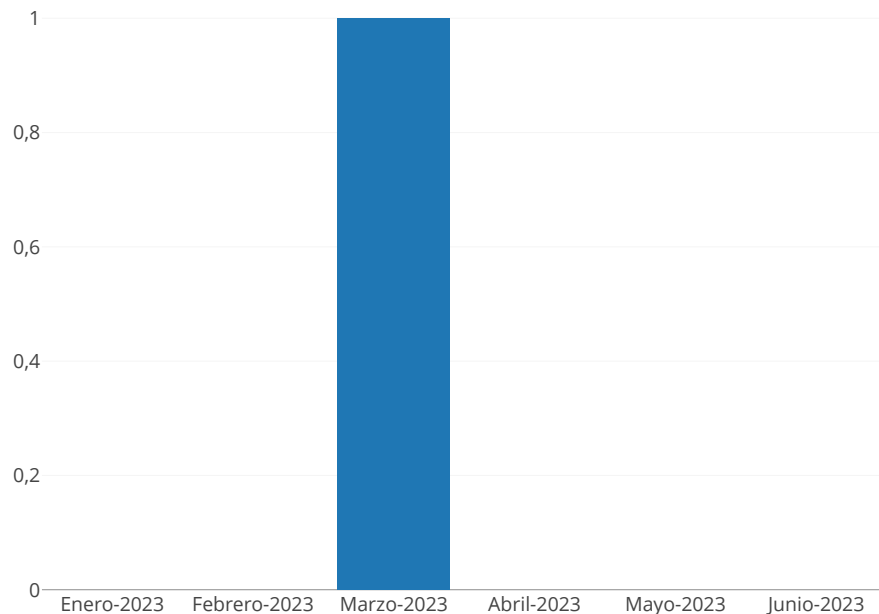


# Distribución de procesos activos, según año de admisión

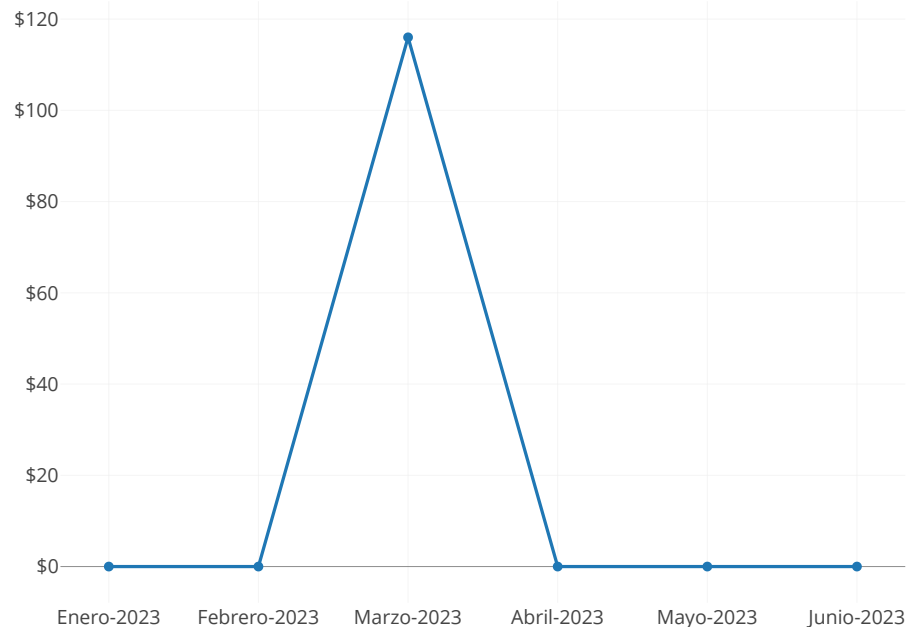


# Número y pretensiones de procesos admitidos por mes

Número procesos

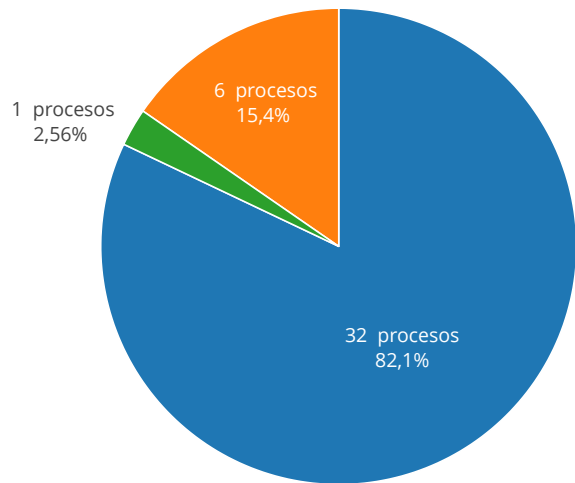


Pretensiones por mes (Millones)



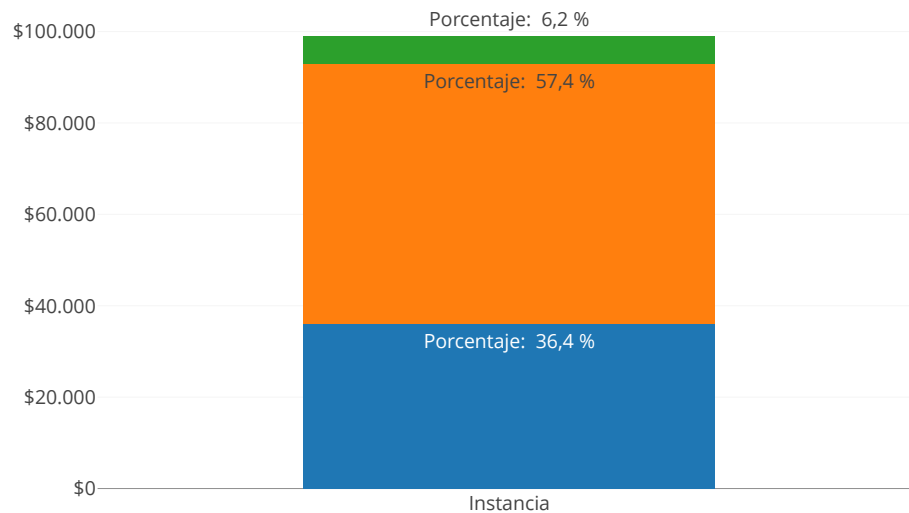
# Distribución de procesos activos, según instancia

## Número procesos



- PRIMERA INSTANCIA O UNICA INSTANCIA
- SEGUNDA INSTANCIA
- RECURSO EXTRAORDINARIO DE CASACION

## Pretensiones (Millones)



- RECURSO EXTRAORDINARIO DE CASACION
- SEGUNDA INSTANCIA
- PRIMERA INSTANCIA O UNICA INSTANCIA

# Top 10 procesos más costosos en contra

Número Ekogui	Jurisdicción	Acción Judicial	Pretensiones (Millones)
153860	CONTENCIOSO ADMINISTRATIVA	REPARACION DE LOS PERJUICIOS CAUSADOS A UN GRUPO	\$49.891
2256162	CONTENCIOSO ADMINISTRATIVA	CONTROVERSIAS CONTRACTUALES	\$8.678
153854	CONTENCIOSO ADMINISTRATIVA	REPARACION DE LOS PERJUICIOS CAUSADOS A UN GRUPO	\$6.104
153863	CONTENCIOSO ADMINISTRATIVA	PROTECCION DE LOS DERECHOS E INTERESES COLECTIVOS	\$5.538
2302961	CONTENCIOSO ADMINISTRATIVA	CONTROVERSIAS CONTRACTUALES	\$4.489
2108746	CONTENCIOSO ADMINISTRATIVA	CONTROVERSIAS CONTRACTUALES	\$4.207
2369298	CONTENCIOSO ADMINISTRATIVA	REPARACION DIRECTA	\$3.329
2389859	CONTENCIOSO ADMINISTRATIVA	CONTROVERSIAS CONTRACTUALES	\$2.715
1304241	CONTENCIOSO ADMINISTRATIVA	CONTROVERSIAS CONTRACTUALES	\$1.518
1376413	CONTENCIOSO ADMINISTRATIVA	CONTROVERSIAS CONTRACTUALES	\$1.472

Show  entries

Previous

1

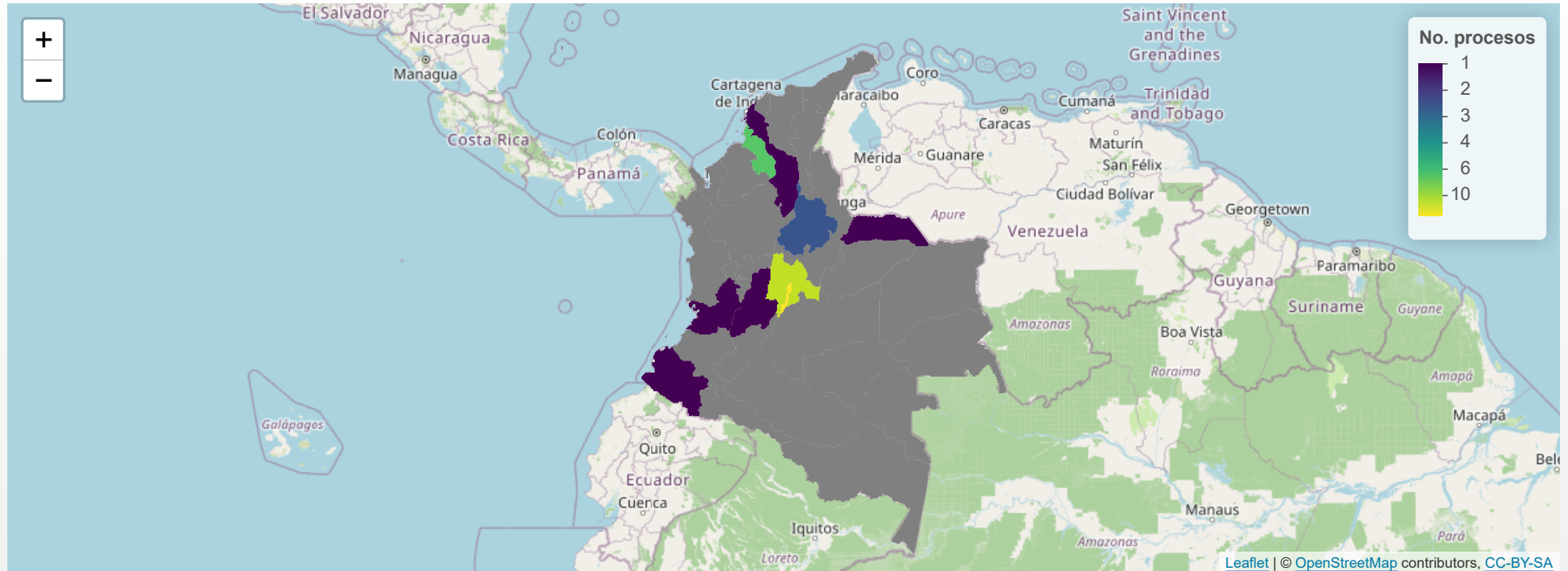
Next

# Procesos activos, según departamento de admisión

Departamento	PRETENSIONES (Millones)	NÚMERO DE PROCESOS	PART. % (Número)	PART. % (Pretensiones)
All	All	All	All	All
CUNDINAMARCA	\$83.765	11	28,21%	84,59%
SUCRE	\$4.260	7	17,95%	4,30%
BOGOTÁ, D. C.	\$2.748	14	35,90%	2,78%
SANTANDER	\$4.520	2	5,13%	4,56%
NARIÑO	\$887	1	2,56%	0,90%
TOLIMA	\$1.472	1	2,56%	1,49%
ARAUCA	\$521	1	2,56%	0,53%
VALLE DEL CAUCA	\$830	1	2,56%	0,84%
BOLÍVAR	\$23	1	2,56%	0,02%

Show 10 entries

# Núm. procesos activos, según departamento de admisión



# Top de causas, según número de procesos y pretensiones

N°	Causa proceso	Pretensiones (Millones)	Número de Procesos
1	INCUMPLIMIENTO DEL DEBER DE LIQUIDAR EL CONTRATO	\$9.593	5
2	INCUMPLIMIENTO CONTRACTUAL	\$56.992	3
3	INCONSTITUCIONALIDAD DEL ACTO ADMINISTRATIVO	\$3.329	3
4	VIOLACION AL DEBIDO PROCESO ADMINISTRATIVO	\$0	3
5	DANOS DERIVADOS DE ACTO ADMINISTRATIVO LICITO	\$3.722	2
6	INCUMPLIMIENTO DE LAS OBLIGACIONES CONSIGNADAS EN EL ACTA DE LIQUIDACION DEL CONTRATO	\$1.661	2
7	LESION A CIVIL CON VEHICULO OFICIAL	\$877	2
8	INCUMPLIMIENTO EN EL PAGO DE HONORARIOS	\$972	2
9	ILEGALIDAD DEL ACTO ADMINISTRATIVO QUE LIQUIDA UN CONTRATO	\$378	2

Show 9 entries

Previous

1

2

3

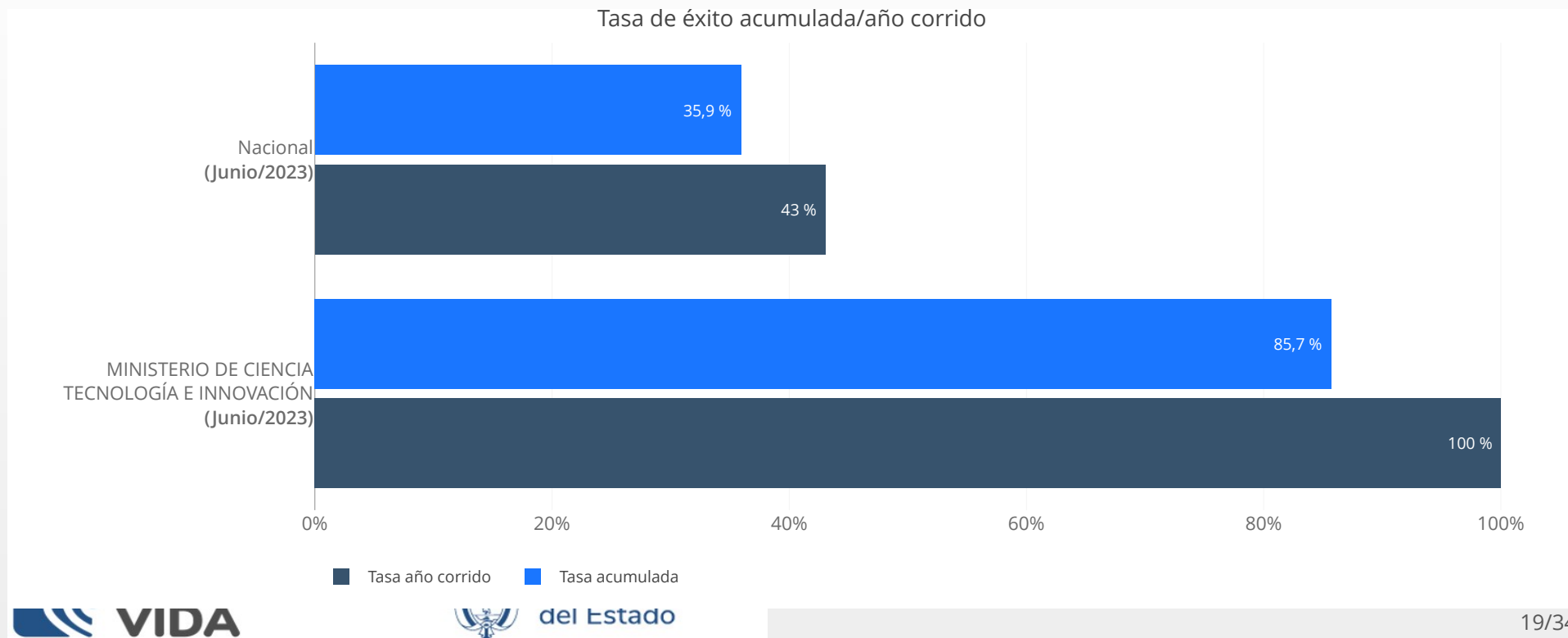
4

Next

# Tasa de éxito entidad, según año de terminación (Calidad de demandado)



# Tasa de éxito entidad y total nacional, acumulada y año corrido (Calidad de demandado)



# Información Básica (En calidad de demandante)

# Litigiosidad procesos activos en calidad de demandante

(Nación)

44.542



Número de Procesos

\$22,2



Pretensiones en Billones

(Entidad)

4 (0,01%)



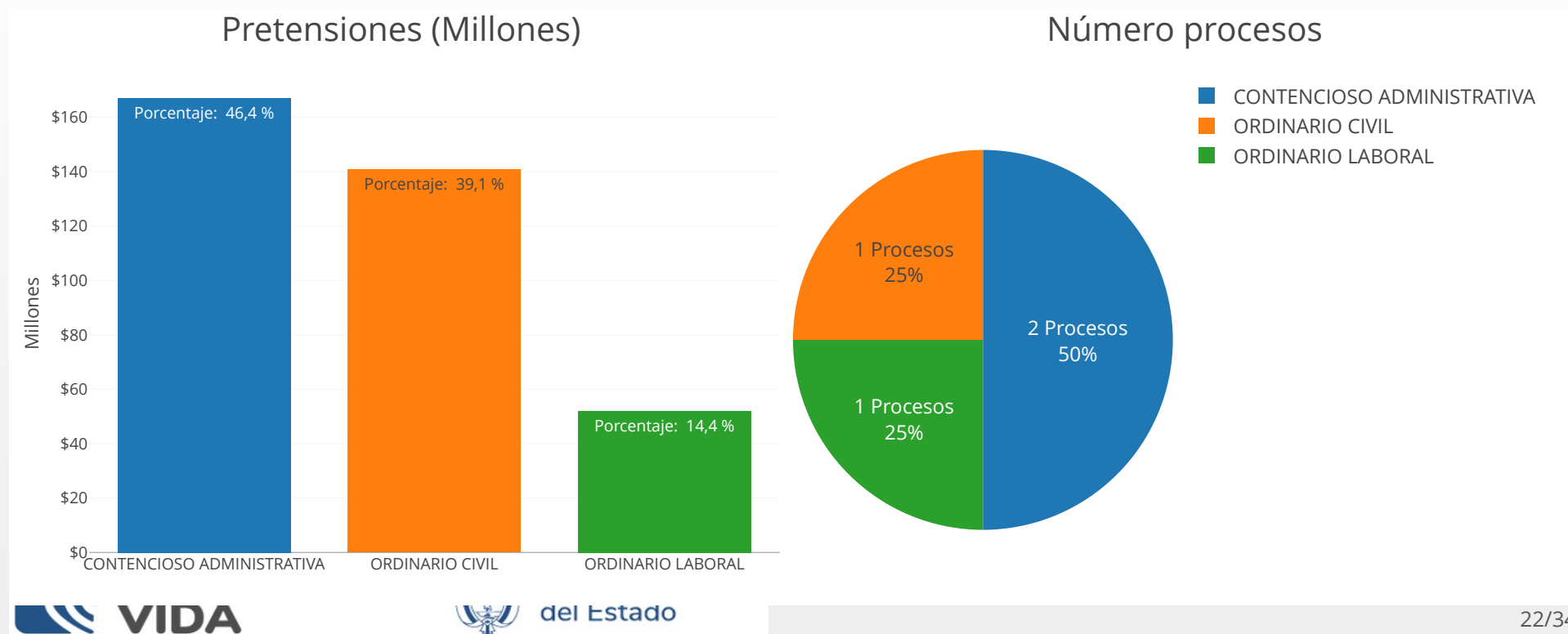
Número de Procesos

\$360 (0,00%)



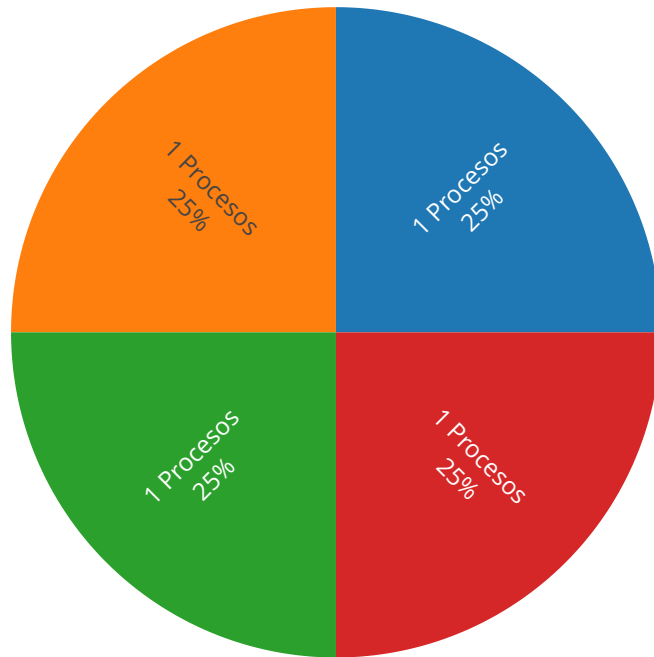
Pretensiones en Millones

# Distribución de procesos activos en calidad de demandante, según jurisdicción



# Número de procesos activos, según acción (demandante)

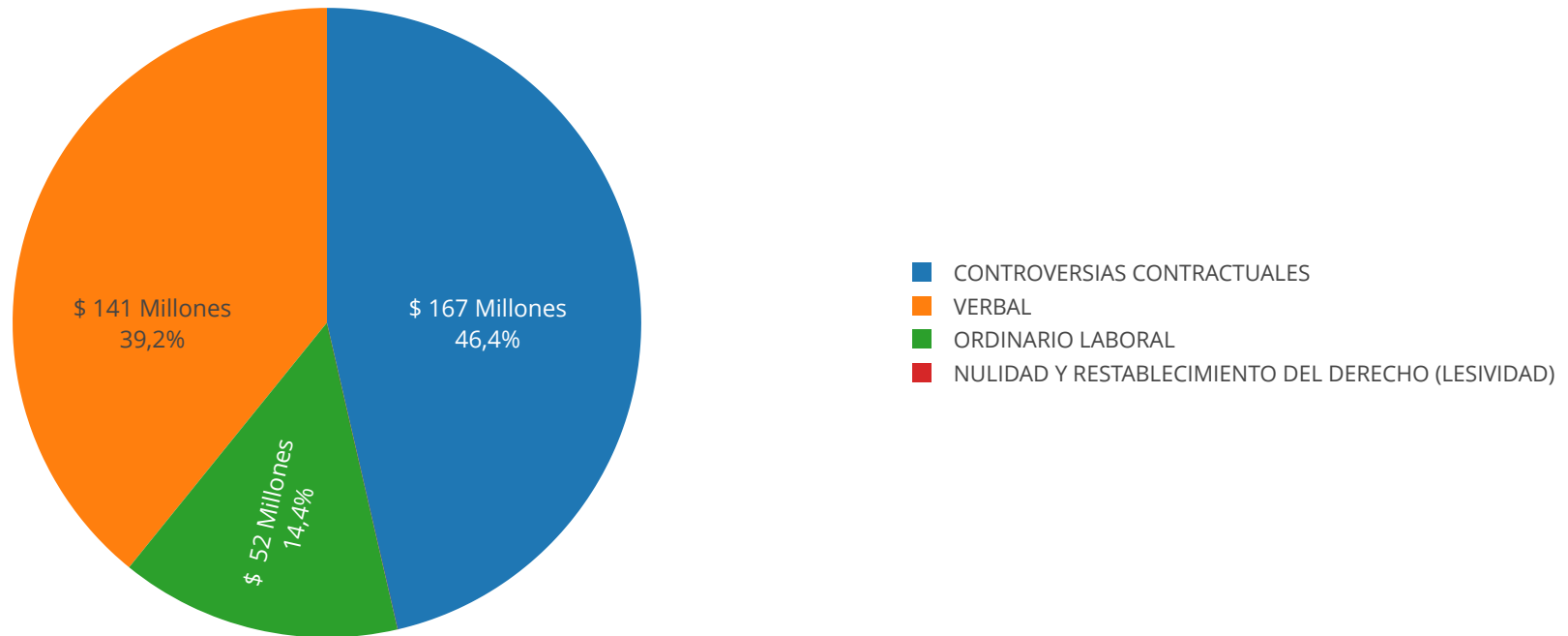
Número procesos



- VERBAL
- CONTROVERSIA CONTRACTUALES
- ORDINARIO LABORAL
- NULIDAD Y RESTABLECIMIENTO DEL DERECHO (LESIVIDAD)

# Pretensiones procesos activos, según acción (demandante)

Pretensiones



# Top de causas (demandante), según número de procesos y pretensiones

N°	Causa proceso	Pretensiones (Millones)	Número de Procesos
1	INCUMPLIMIENTO DEL DEBER DE LIQUIDAR EL CONTRATO	\$167	1
2	INCUMPLIMIENTO EN PAGO DE OBLIGACION CONTENIDA EN TITULO VALOR	\$141	1
3	INDEBIDA LIQUIDACION DE PENSION DE VEJEZ	\$52	1
4	INCONSTITUCIONALIDAD DEL ACTO ADMINISTRATIVO	\$0	1

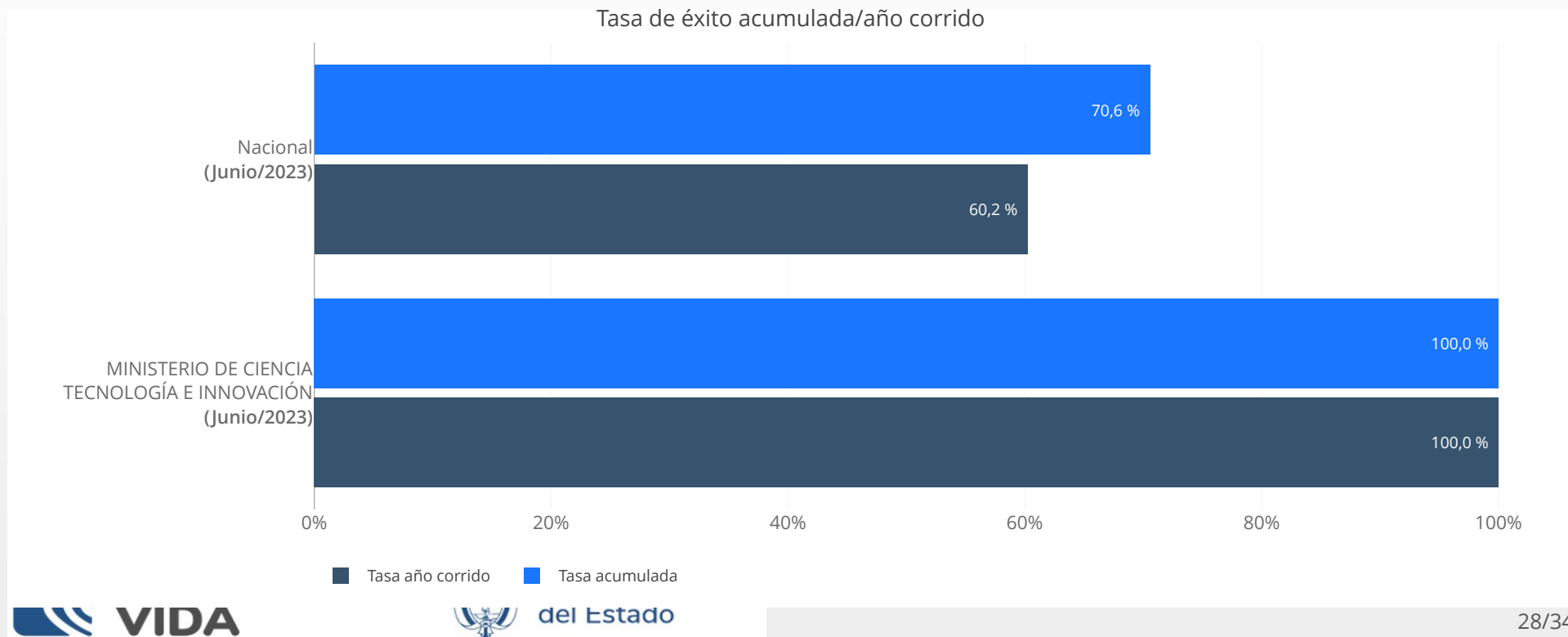
# Top 20 contrapartes más demandadas por la entidad

Rango No.	Rango pretensión	Nombre o Razón social	Apellidos	Tipo de Tercero	Pretensiones (Millones)	Número de procesos
4	1	CORPORACION CORPOGEN		PERSONA JURIDICA	\$167	1
1	2	ROBERTO	ROJAS	PERSONA NATURAL	\$141	1
2	3	MYRIAM	MORENO DE ROJAS	PERSONA NATURAL	\$141	1
3	4	ADRIANA PATRICIA	ROJAS MORENO	PERSONA NATURAL	\$141	1
5	5	ADMINISTRADORA COLOMBIANA DE PENSIONES		ENTIDAD	\$52	1
6	6	MINISTERIO DE CIENCIA TECNOLOGÍA E INNOVACIÓN		ENTIDAD	\$0	1

# Tasa de éxito entidad, según año de terminación (Calidad de demandante)



# Tasa de éxito entidad y total nacional, acumulada y año corrido (Calidad de demandante)



# Información de la gestión en el sistema eKOGUI

# Ranking de entidades, calidad de datos (Litigiosidad Baja)

Ranking N° Calidad	Entidad	Coherencia	Compleitud	Exactitud	Total por Validar
1	INSTITUTO COLOMBIANO DE CRÉDITO EDUCATIVO Y ESTUDIOS TÉCNICOS EN EL EXTERIOR MARIANO OSPINA PÉREZ	0,2%	0,0%	0,0%	0,2%
2	FONDO NACIONAL DE AHORRO	0,0%	0,0%	0,1%	0,2%
3	DEPARTAMENTO ADMINISTRATIVO NACIONAL DE ESTADÍSTICA	0,0%	0,0%	0,5%	0,5%
4	SUPERINTENDENCIA DE LA ECONOMÍA SOLIDARIA	0,5%	0,0%	0,0%	0,5%
5	HOSPITAL MILITAR CENTRAL	0,3%	0,3%	0,1%	0,8%
6	CENTRAL DE INVERSIONES S.A.	0,2%	0,6%	0,0%	0,8%
7	ADMINISTRADORA DEL MONOPOLIO RENTÍSTICO DE LOS JUEGOS DE SUERTE Y AZAR	0,8%	0,0%	0,0%	0,8%
8	BANCO DE LA REPÚBLICA	0,8%	0,0%	0,0%	0,8%
9	FONDO ADAPTACIÓN	0,3%	0,3%	0,3%	0,9%
80	MINISTERIO DE CIENCIA TECNOLOGÍA E INNOVACIÓN	4,1%	0,0%	0,0%	4,1%

Show 10 entries



Defensa Jurídica  
del Estado

Previous

1

2

3

4


5

...

17

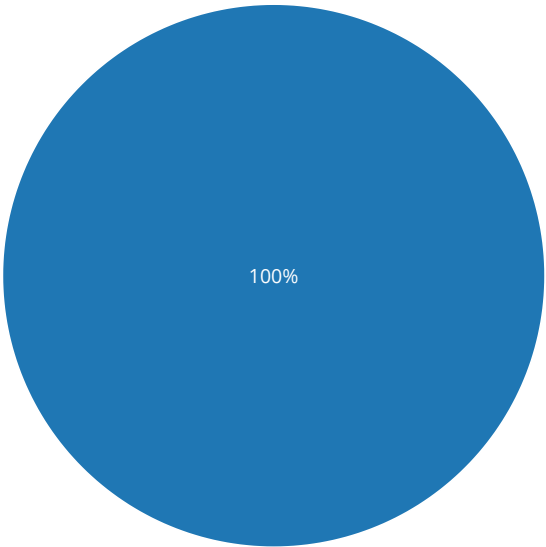
Next

# Procesos en validación registrados en el sistema - Entidad

Procesos reportados como terminados por otras entidades	3 (4.11%)
Procesos judiciales activos y terminados sin novedades en la validación	70 (95.89%)
<div> <a href="#">Descargar reporte de validación</a></div>	

# Actualización de procesos prejudiciales activos

Número procesos



■ Actualizado

Año de Registro	Procesos Actualizados
2023	2

En este reporte se asume desactualizada una conciliación extrajudicial si está activa y pasaron más de 180 días desde la fecha de registro .

# Gestión de información en el sistema eKOGUI

Entidad:	MINISTERIO DE CIENCIA TECNOLOGÍA E INNOVACIÓN
Abogados registrados en el sistema eKOGUI	
Abogados activos:	1
Abogados con gestión en el último año:	1



**Exporte la información a Excel.**