



Defensa Jurídica
del Estado



COLOMBIA
POTENCIA DE LA
VIDA



MINISTERIO DE CIENCIA TECNOLOGÍA E INNOVACIÓN

INFORME DE LITIGIOSIDAD, TERCER TRIMESTRE 2023

Elaborado por la Dirección de Gestión de Información

Octubre 20

Ranking de entidades, según número de procesos y pretensiones

Ranking N° Procesos	Ranking N° Pretensiones	Entidad	Procesos	Pretensiones (Millones)
1	55	ADMINISTRADORA COLOMBIANA DE PENSIONES	92.335	\$4.179.527
2	44	FONDO DE PRESTACIONES SOCIALES DEL MAGISTERIO	87.821	\$6.783.275
3	7	DIRECCIÓN EJECUTIVA DE ADMINISTRACIÓN JUDICIAL	26.946	\$57.110.785
4	2	MINISTERIO DE DEFENSA NACIONAL	23.768	\$91.178.811
5	9	FISCALÍA GENERAL DE LA NACIÓN	20.617	\$50.853.243
6	56	UNIDAD ADMINISTRATIVA ESPECIAL DE GESTIÓN PENSIONAL Y CONTRIBUCIONES PARAFISCALES DE LA PROTECCIÓN SOCIAL	19.932	\$4.158.872
7	1	POLICÍA NACIONAL	19.347	\$154.110.170
177	154	MINISTERIO DE CIENCIA TECNOLOGÍA E INNOVACIÓN	41	\$101.152

Show 8 ▾ entries

Previous 1 2 Next

**Información Básica (En calidad de
demandado)**

Litigiosidad procesos activos en calidad de demandado

(Nación)

356.299



Número de Procesos

\$593,8



Pretensiones en Billones

(Entidad)

41 (0,01%)



Número de Procesos

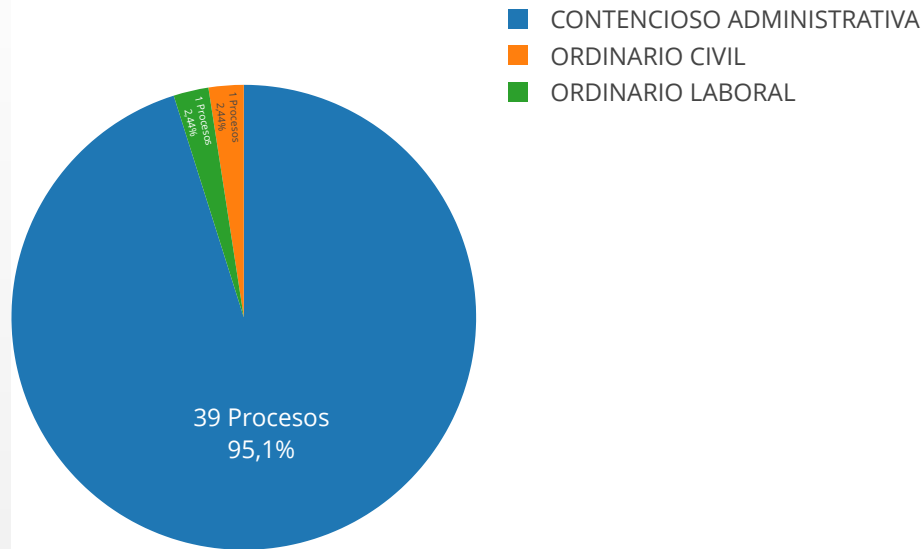
\$101.152 (0,02%)



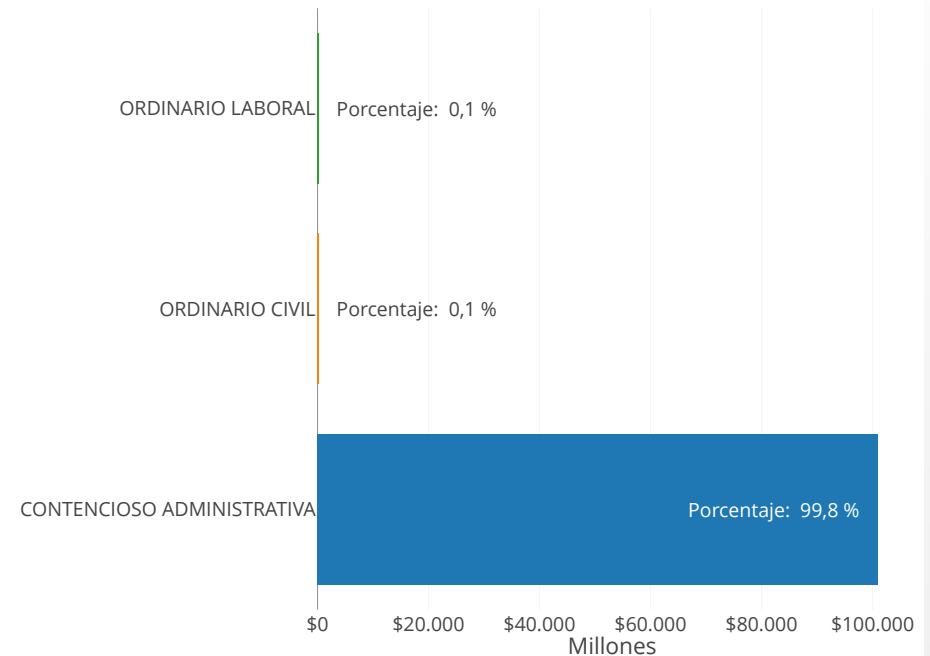
Pretensiones en Millones

Distribución de procesos activos, según jurisdicción

Número procesos

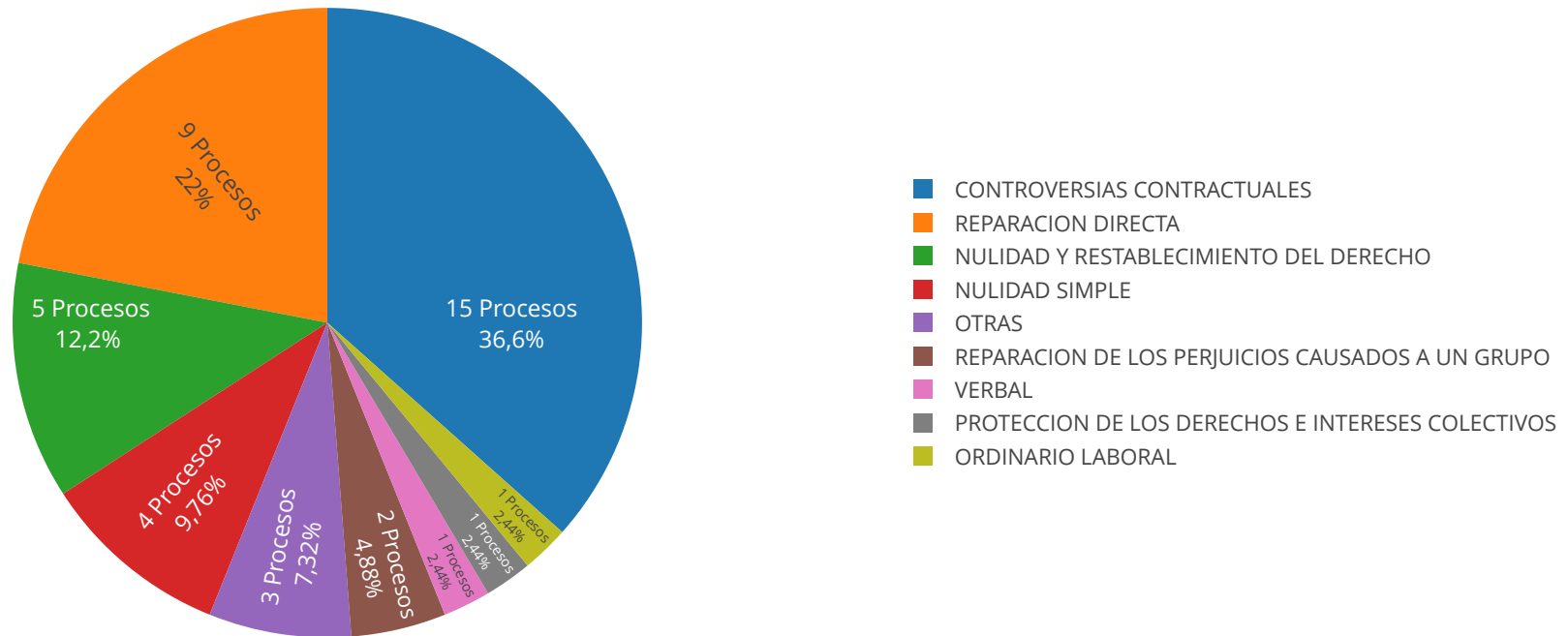


Pretensiones (Millones)



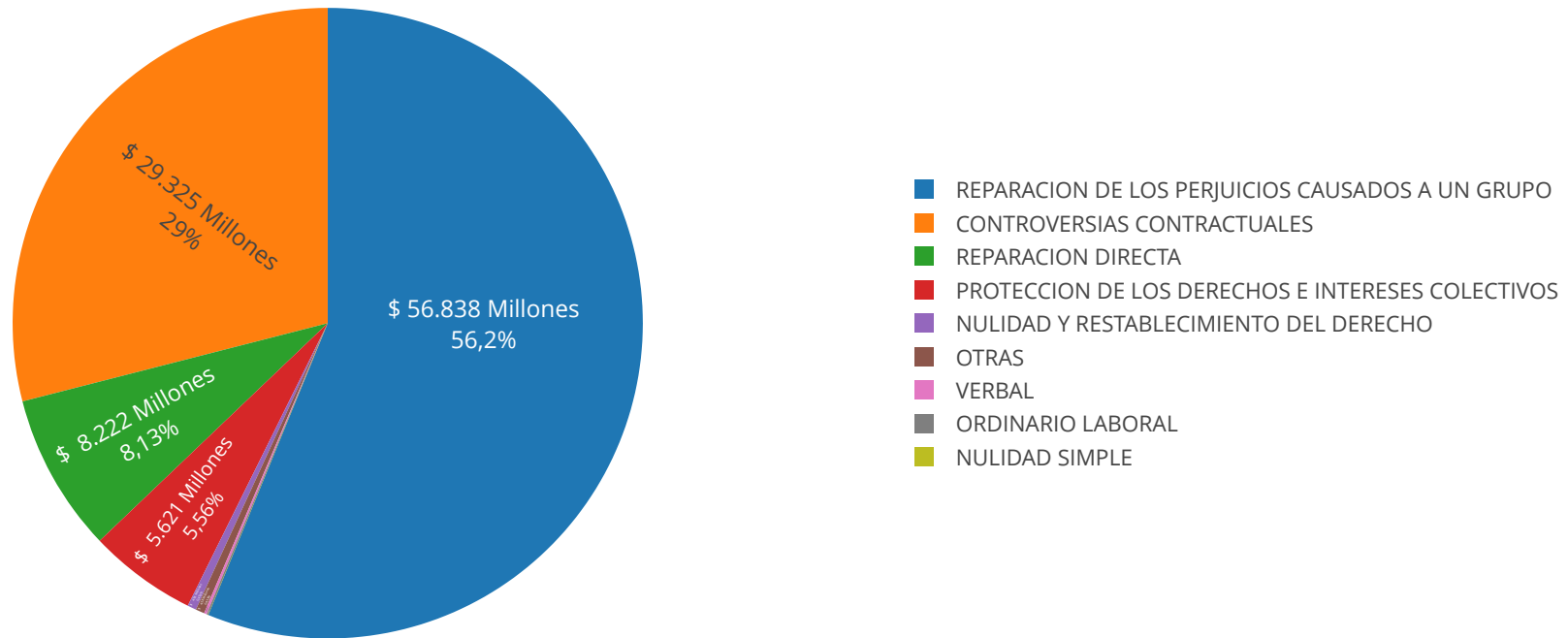
Número de procesos activos, según acción

Número procesos



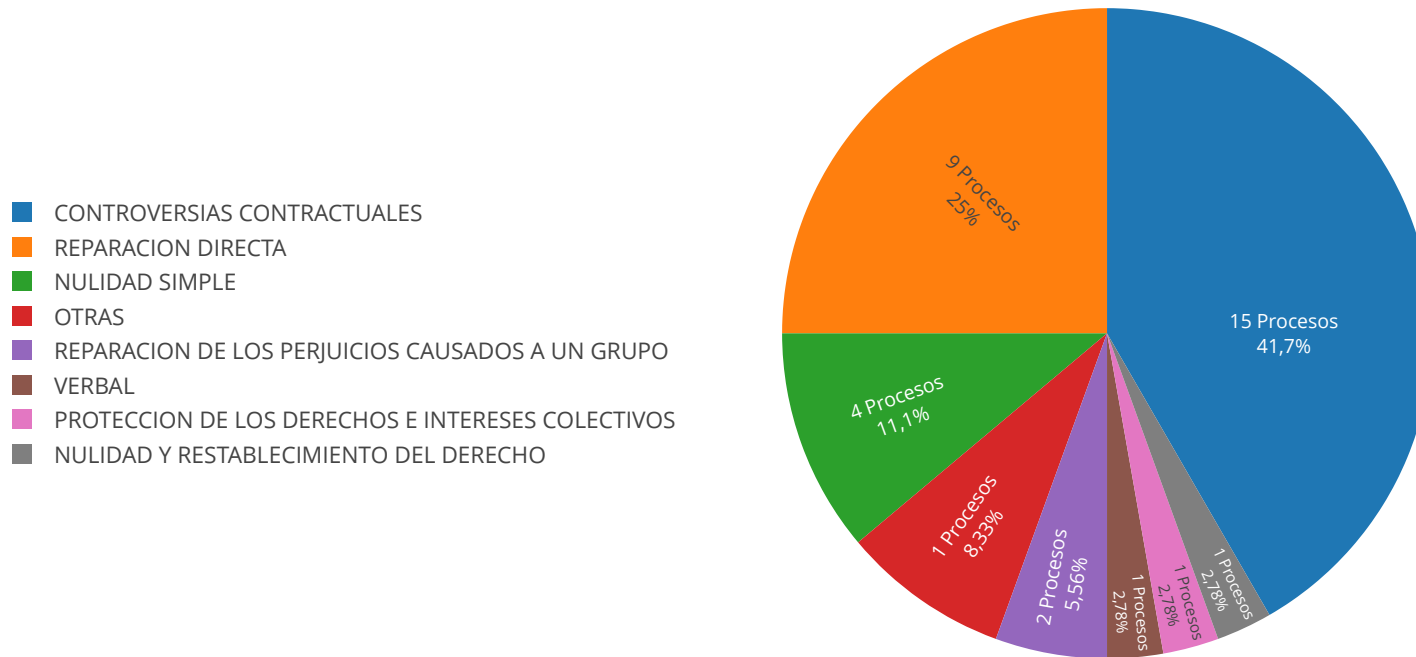
Pretensiones de procesos activos, según acción

Pretensiones



Número de procesos no laborales activos, según acción

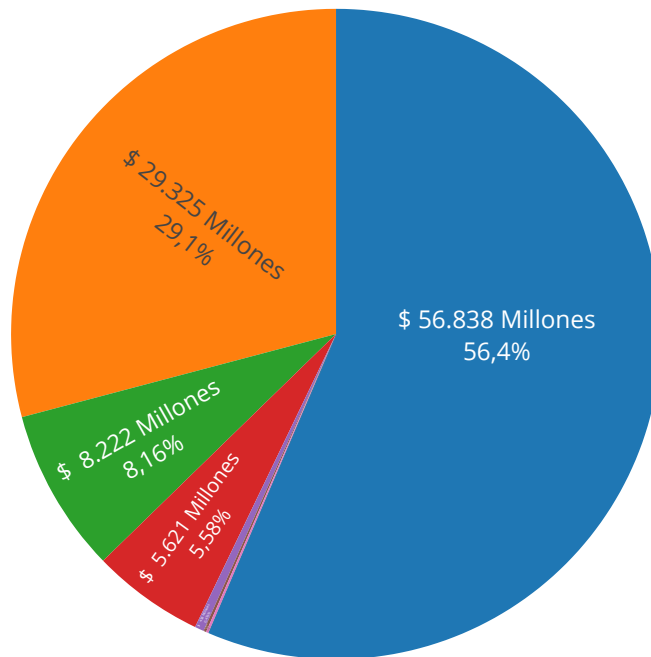
Número procesos



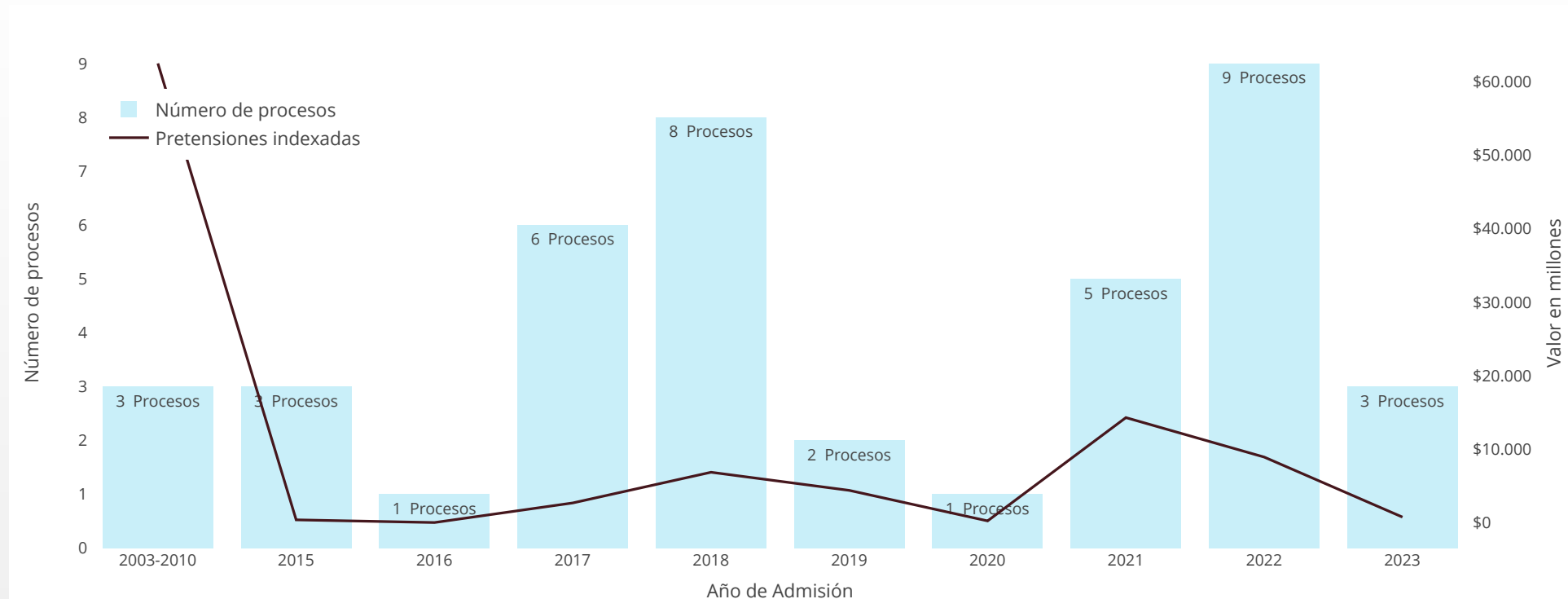
Pretensiones de procesos no laborales activos, según acción

Pretensiones

- REPARACION DE LOS PERJUICIOS CAUSADOS A UN GRUPO
- CONTROVERSIAS CONTRACTUALES
- REPARACION DIRECTA
- PROTECCION DE LOS DERECHOS E INTERESES COLECTIVOS
- OTRAS
- VERBAL
- NULIDAD Y RESTABLECIMIENTO DEL DERECHO
- NULIDAD SIMPLE

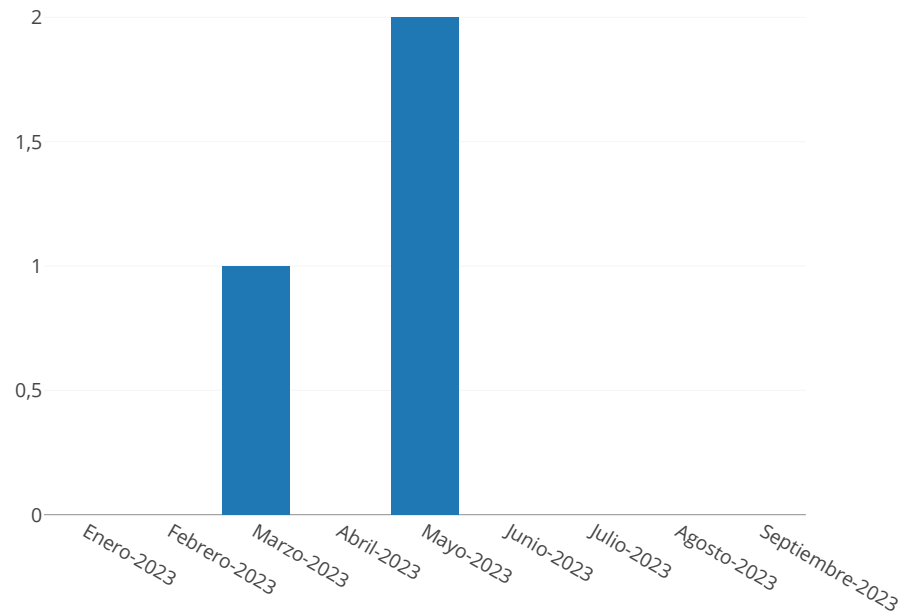


Distribución de procesos activos, según año de admisión

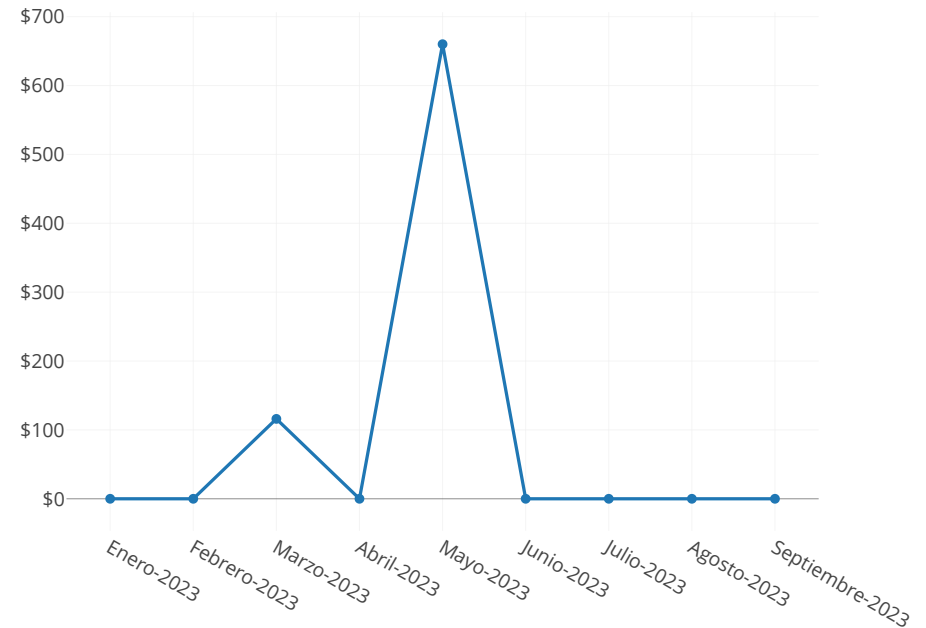


Número y pretensiones de procesos admitidos por mes

Número procesos

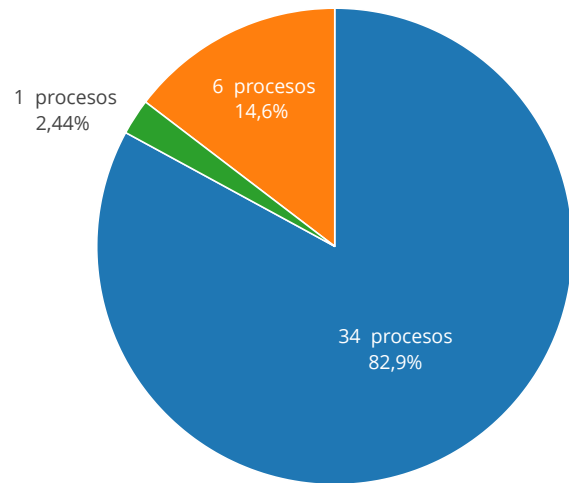


Pretensiones por mes (Millones)



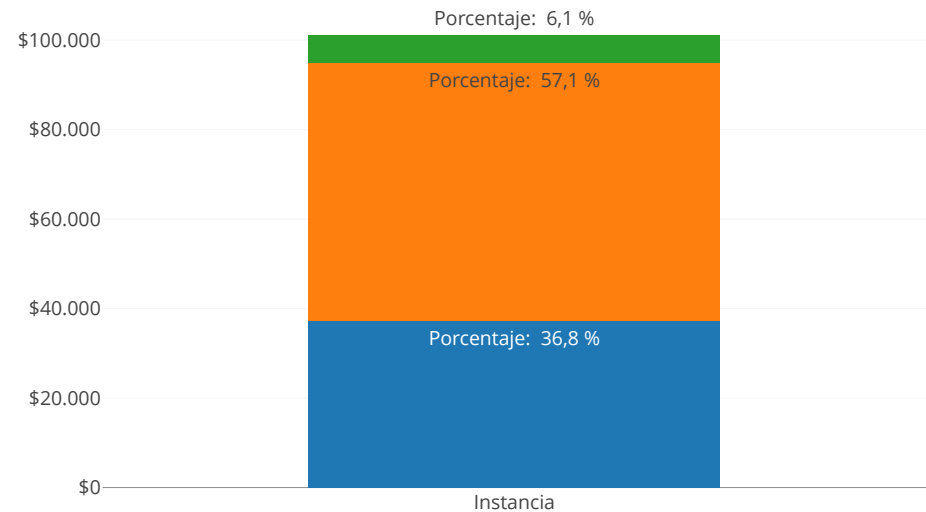
Distribución de procesos activos, según instancia

Número procesos



- PRIMERA INSTANCIA O UNICA INSTANCIA
- SEGUNDA INSTANCIA
- RECURSO EXTRAORDINARIO DE CASACION

Pretensiones (Millones)



- RECURSO EXTRAORDINARIO DE CASACION
- SEGUNDA INSTANCIA
- PRIMERA INSTANCIA O UNICA INSTANCIA

Top 10 procesos más costosos en contra

Número Ekogui	Jurisdicción	Acción Judicial	Pretensiones (Millones)
153860	CONTENCIOSO ADMINISTRATIVA	REPARACION DE LOS PERJUICIOS CAUSADOS A UN GRUPO	\$50.642
2256162	CONTENCIOSO ADMINISTRATIVA	CONTROVERSIAS CONTRACTUALES	\$8.809
153854	CONTENCIOSO ADMINISTRATIVA	REPARACION DE LOS PERJUICIOS CAUSADOS A UN GRUPO	\$6.196
153863	CONTENCIOSO ADMINISTRATIVA	PROTECCION DE LOS DERECHOS E INTERESES COLECTIVOS	\$5.621
2302961	CONTENCIOSO ADMINISTRATIVA	CONTROVERSIAS CONTRACTUALES	\$4.557
2108746	CONTENCIOSO ADMINISTRATIVA	CONTROVERSIAS CONTRACTUALES	\$4.271
2369298	CONTENCIOSO ADMINISTRATIVA	REPARACION DIRECTA	\$3.379
2389859	CONTENCIOSO ADMINISTRATIVA	CONTROVERSIAS CONTRACTUALES	\$2.756
1304241	CONTENCIOSO ADMINISTRATIVA	CONTROVERSIAS CONTRACTUALES	\$1.541
1376413	CONTENCIOSO ADMINISTRATIVA	CONTROVERSIAS CONTRACTUALES	\$1.494

Show entries

Previous

1

Next

Procesos activos, según departamento de admisión

Departamento	PRETENSIONES (Millones)	NÚMERO DE PROCESOS	PART. % (Número)	PART. % (Pretensiones)
All	All	All	All	All
CUNDINAMARCA	\$85.680	13	31,71%	84,70%
SUCRE	\$4.314	7	17,07%	4,26%
BOGOTÁ, D. C.	\$2.783	14	34,15%	2,75%
SANTANDER	\$4.588	2	4,88%	4,54%
NARIÑO	\$900	1	2,44%	0,89%
TOLIMA	\$1.494	1	2,44%	1,48%
ARAUCA	\$529	1	2,44%	0,52%
VALLE DEL CAUCA	\$843	1	2,44%	0,83%
BOLÍVAR	\$23	1	2,44%	0,02%

Show 10 entries

Top de causas, según número de procesos y pretensiones

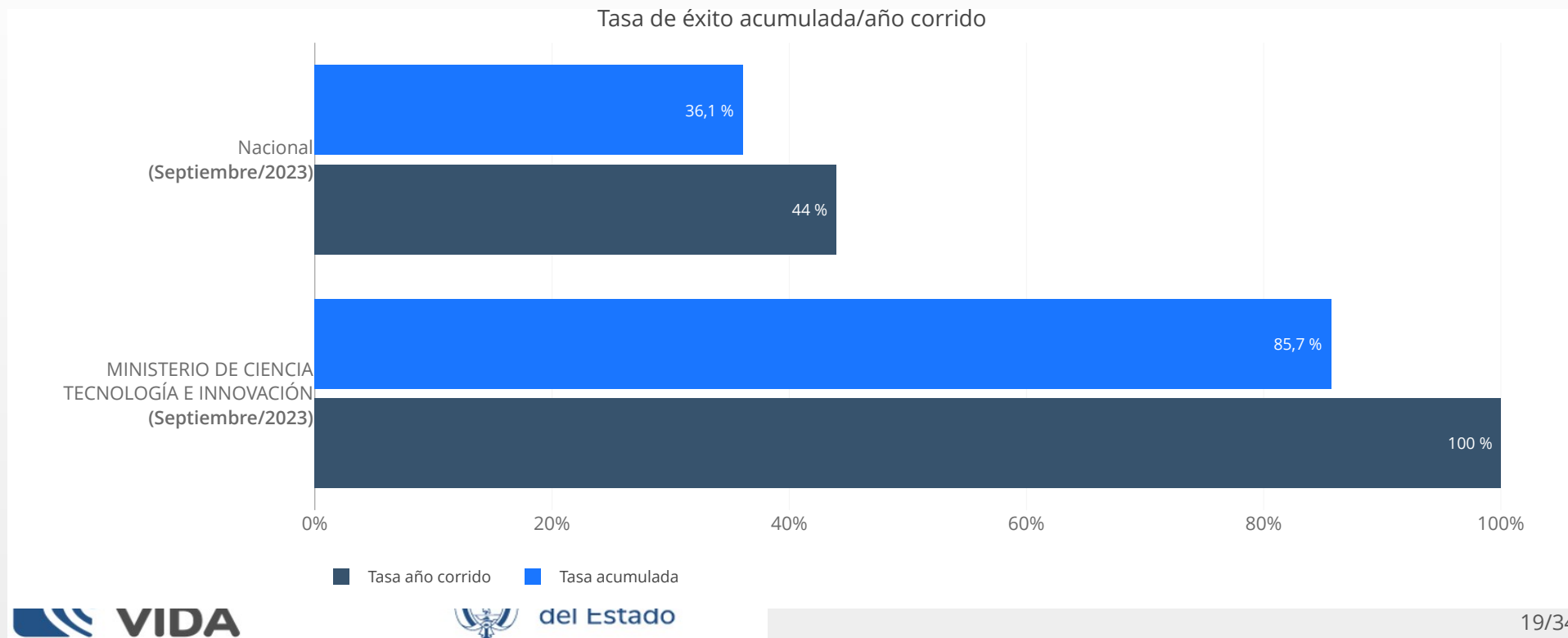
N°	Causa proceso	Pretensiones (Millones)	Número de Procesos
1	INCUMPLIMIENTO DEL DEBER DE LIQUIDAR EL CONTRATO	\$9.737	5
2	INCONSTITUCIONALIDAD DEL ACTO ADMINISTRATIVO	\$3.379	4
3	INCUMPLIMIENTO CONTRACTUAL	\$57.846	3
4	VIOLACION AL DEBIDO PROCESO ADMINISTRATIVO	\$0	3
5	DANOS DERIVADOS DE ACTO ADMINISTRATIVO LICITO	\$3.778	2
6	INCUMPLIMIENTO DE LAS OBLIGACIONES CONSIGNADAS EN EL ACTA DE LIQUIDACION DEL CONTRATO	\$1.686	2
7	LESION A CIVIL CON VEHICULO OFICIAL	\$891	2
8	INCUMPLIMIENTO EN EL PAGO DE HONORARIOS	\$987	2
9	ILEGALIDAD DEL ACTO ADMINISTRATIVO QUE LIQUIDA UN CONTRATO	\$379	2

Show 9 entries

Tasa de éxito entidad, según año de terminación (Calidad de demandado)



Tasa de éxito entidad y total nacional, acumulada y año corrido (Calidad de demandado)



Información Básica (En calidad de demandante)

Litigiosidad procesos activos en calidad de demandante

(Nación)

44.181



Número de Procesos

\$23,0



Pretensiones en Billones

(Entidad)

4 (0,01%)



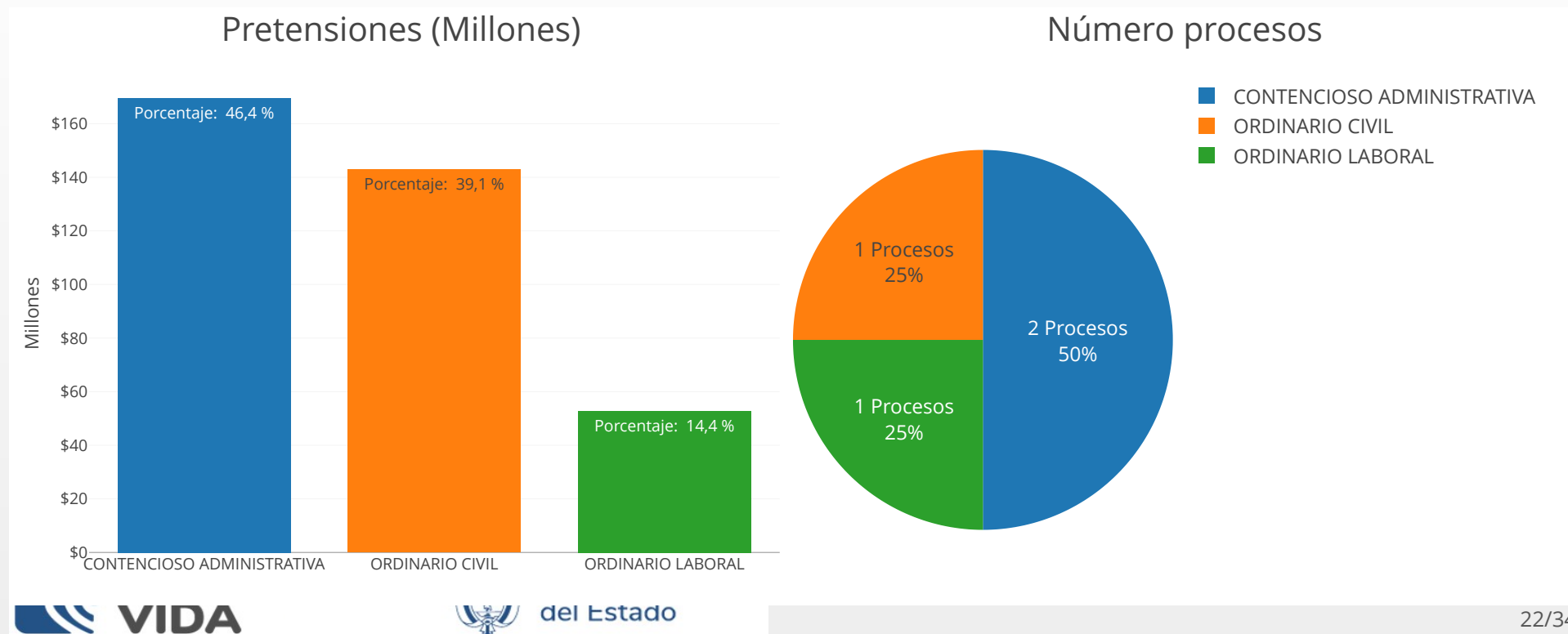
Número de Procesos

\$365 (0,00%)



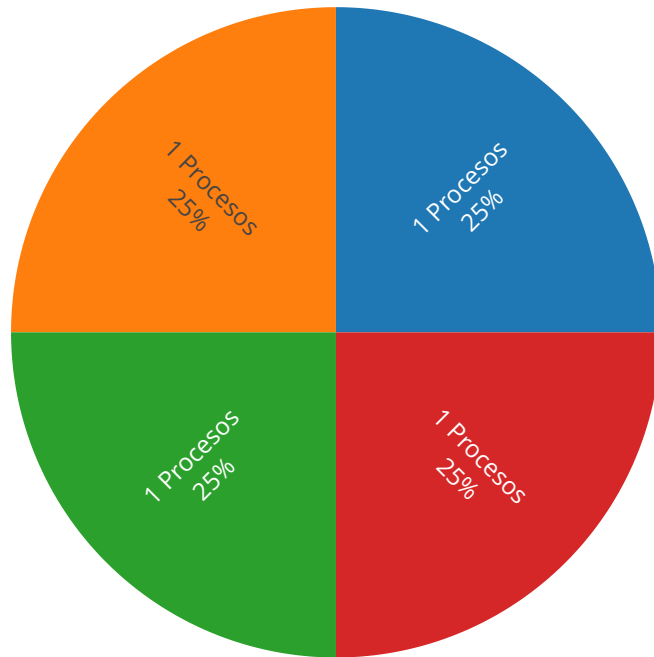
Pretensiones en Millones

Distribución de procesos activos en calidad de demandante, según jurisdicción



Número de procesos activos, según acción (demandante)

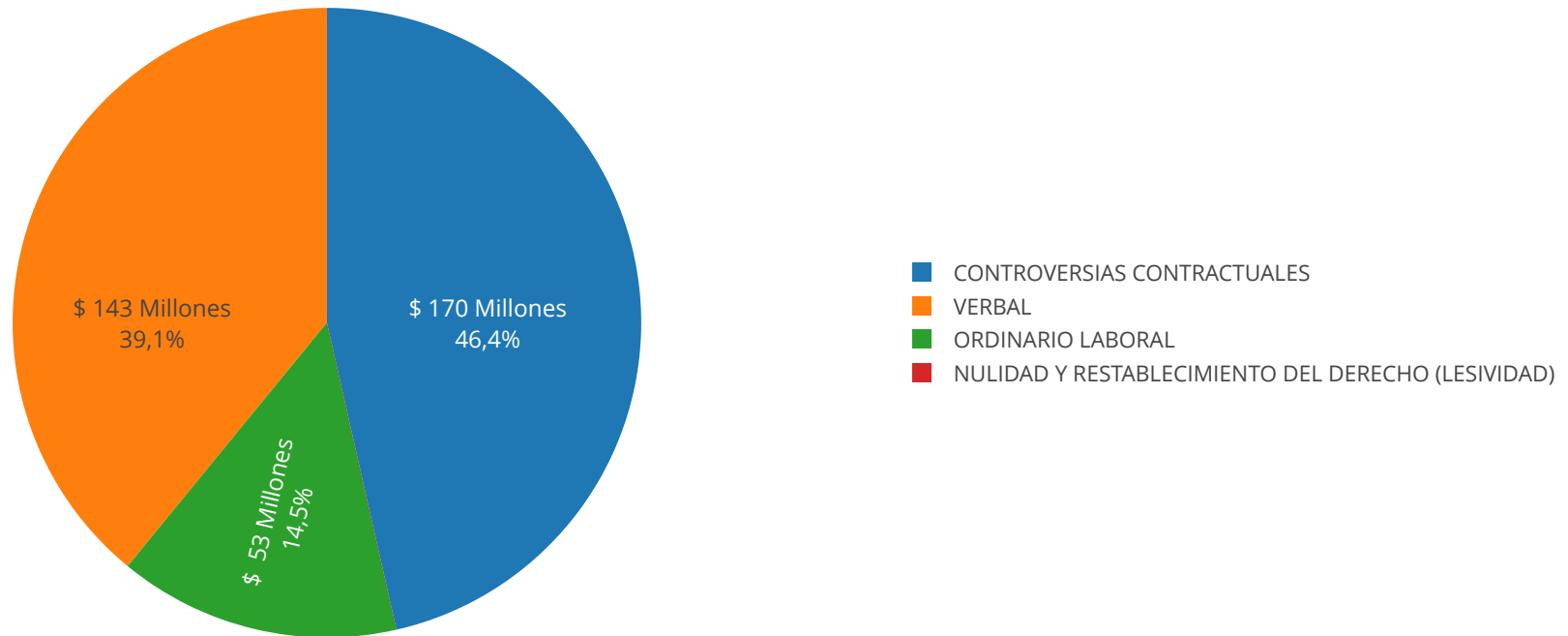
Número procesos



- VERBAL
- CONTROVERSIA CONTRACTUALES
- ORDINARIO LABORAL
- NULIDAD Y RESTABLECIMIENTO DEL DERECHO (LESIVIDAD)

Pretensiones procesos activos, según acción (demandante)

Pretensiones



Top de causas (demandante), según número de procesos y pretensiones

N°	Causa proceso	Pretensiones (Millones)	Número de Procesos
1	INCUMPLIMIENTO DEL DEBER DE LIQUIDAR EL CONTRATO	\$170	1
2	INCUMPLIMIENTO EN PAGO DE OBLIGACION CONTENIDA EN TITULO VALOR	\$143	1
3	INDEBIDA LIQUIDACION DE PENSION DE VEJEZ	\$53	1
4	INCONSTITUCIONALIDAD DEL ACTO ADMINISTRATIVO	\$0	1

Show entries

Previous

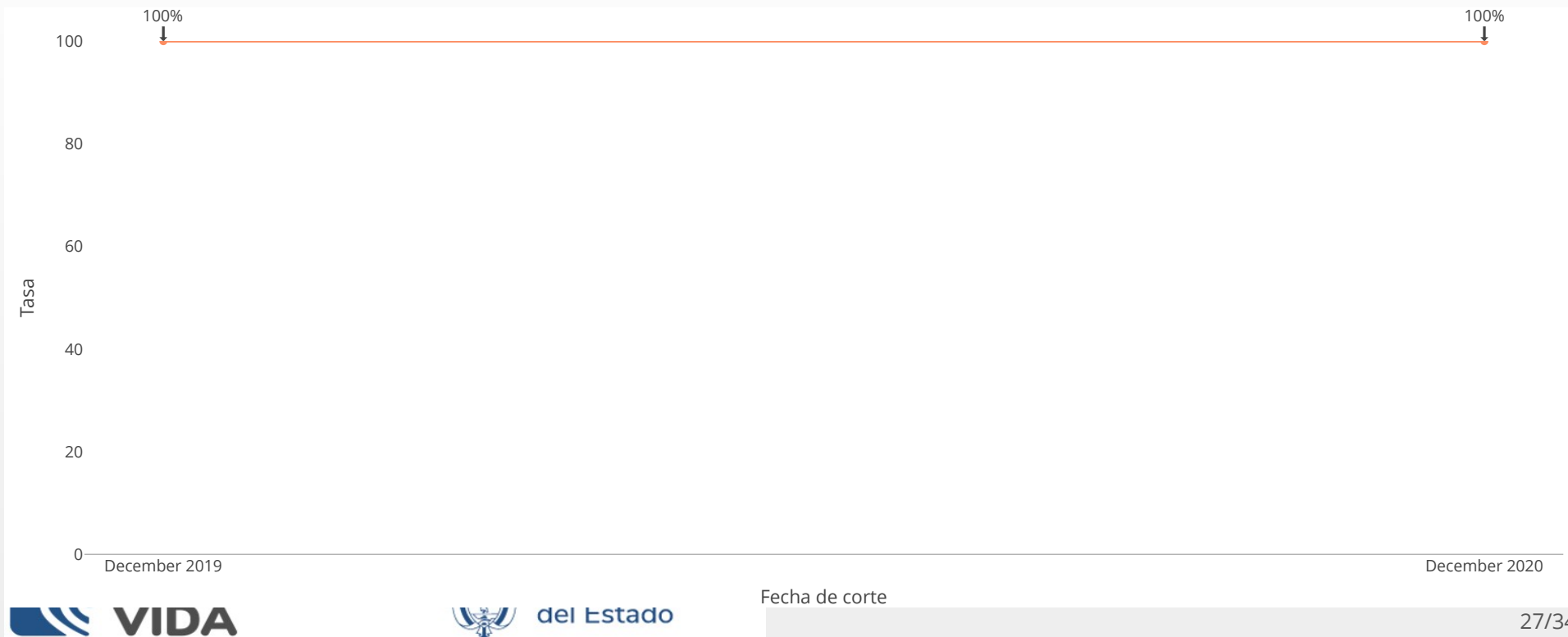
1

Next

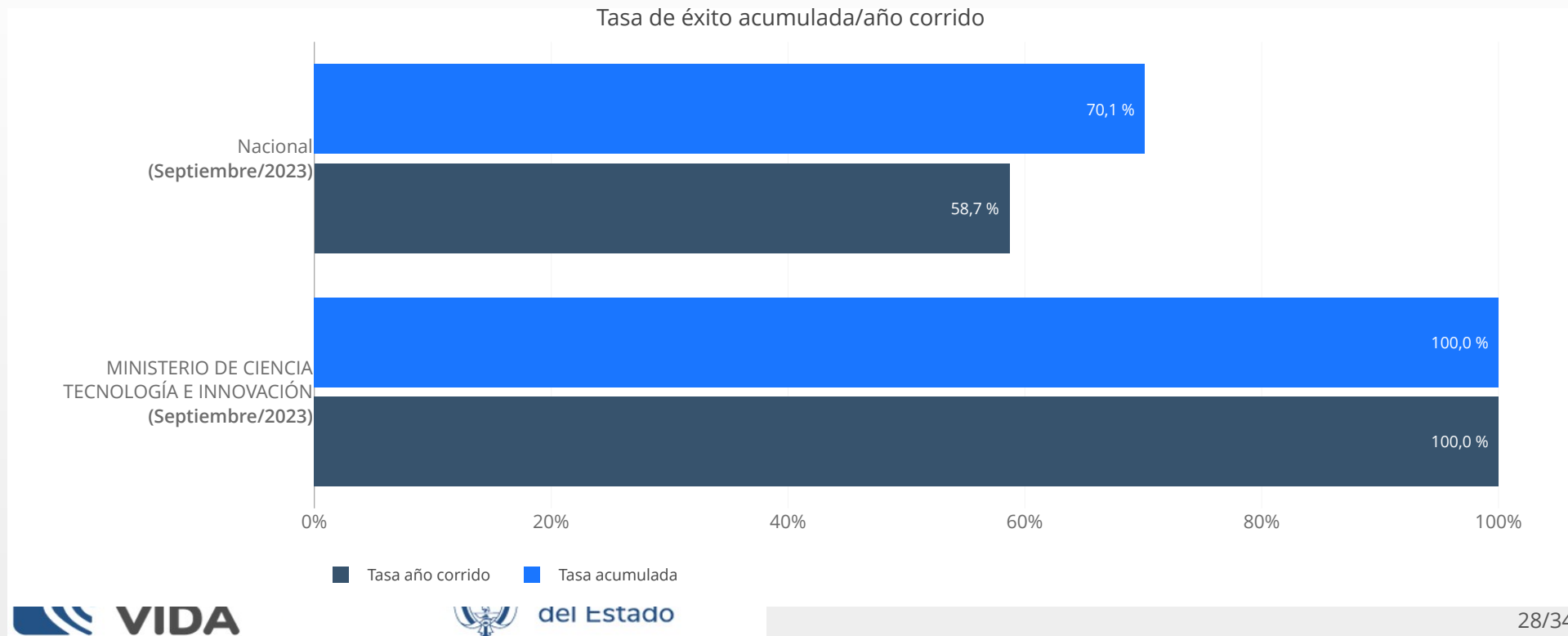
Top 20 contrapartes más demandadas por la entidad

Rango No.	Rango pretensión	Nombre o Razón social	Apellidos	Tipo de Tercero	Pretensiones (Millones)	Número de procesos
4	1	CORPORACION CORPOGEN		PERSONA JURIDICA	\$170	1
1	2	ADRIANA PATRICIA	ROJAS MORENO	PERSONA NATURAL	\$143	1
2	3	MYRIAM	MORENO DE ROJAS	PERSONA NATURAL	\$143	1
3	4	ROBERTO	ROJAS	PERSONA NATURAL	\$143	1
5	5	ADMINISTRADORA COLOMBIANA DE PENSIONES		ENTIDAD	\$53	1
6	6	MINISTERIO DE CIENCIA TECNOLOGÍA E INNOVACIÓN		ENTIDAD	\$0	1

Tasa de éxito entidad, según año de terminación (Calidad de demandante)



Tasa de éxito entidad y total nacional, acumulada y año corrido (Calidad de demandante)



Información de la gestión en el sistema eKOGUI

Ranking de entidades, calidad de datos (Litigiosidad Baja)

Ranking N° Calidad	Entidad	Coherencia	Compleitud	Exactitud	Total por Validar
1	FONDO NACIONAL DE AHORRO	0,0%	0,0%	0,1%	0,2%
2	INSTITUTO COLOMBIANO DE CRÉDITO EDUCATIVO Y ESTUDIOS TÉCNICOS EN EL EXTERIOR MARIANO OSPINA PÉREZ	0,3%	0,0%	0,0%	0,3%
3	FINANCIERA DE DESARROLLO TERRITORIAL S.A.	0,5%	0,0%	0,0%	0,5%
4	DEPARTAMENTO ADMINISTRATIVO NACIONAL DE ESTADÍSTICA	0,0%	0,0%	0,5%	0,5%
5	SUPERINTENDENCIA DE LA ECONOMÍA SOLIDARIA	0,5%	0,0%	0,0%	0,5%
6	HOSPITAL MILITAR CENTRAL	0,2%	0,3%	0,1%	0,6%
7	CENTRAL DE INVERSIONES S.A.	0,2%	0,6%	0,0%	0,8%
8	ADMINISTRADORA DEL MONOPOLIO RENTÍSTICO DE LOS JUEGOS DE SUERTE Y AZAR	0,8%	0,0%	0,0%	0,8%
9	MINISTERIO DE RELACIONES EXTERIORES	0,9%	0,1%	0,0%	1,0%
75	MINISTERIO DE CIENCIA TECNOLOGÍA E INNOVACIÓN	4,0%	0,0%	0,0%	4,0%

Show 10 entries



Previous

1

2

3

4


5

...

17

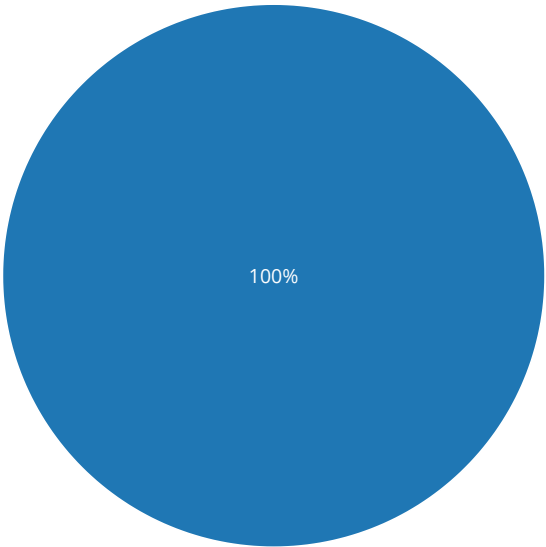
Next

Procesos en validación registrados en el sistema - Entidad

Procesos reportados como terminados por otras entidades	3 (4.00%)
Procesos judiciales activos y terminados sin novedades en la validación	72 (96.00%)
<div> Descargar reporte de validación</div>	

Actualización de procesos prejudiciales activos

Número procesos



■ Actualizado

Año de Registro

Procesos Actualizados

2023

2

En este reporte se asume desactualizada una conciliación extrajudicial si está activa y pasaron más de 180 días desde la fecha de registro .

Gestión de información en el sistema eKOGUI

Entidad:	MINISTERIO DE CIENCIA TECNOLOGÍA E INNOVACIÓN
Abogados registrados en el sistema eKOGUI	
Abogados activos:	1
Abogados con gestión en el último año:	1



Exporte la información a Excel.