



Ciencias

**CONVOCATORIA MISIÓN
SOBERANÍA SANITARIA Y
BIENESTAR SOCIAL-
TERRITORIOS GARANTES DE
LA SALUD**



Tutorial registro de Programas en el SIGP

Convocatoria 949 - 2024 “Convocatoria Misión Soberanía
Sanitaria Y Bienestar Social- Territorios Garantes De La Salud”

Convocatoria 949 - 2024 “Convocatoria Misión Soberanía Sanitaria Y Bienestar Social- Territorios Garantes De La Salud

- 1 Proceso de validación CVLAC**
- 2 Registro de Entidades**
- 3 Registro del Programa de I+D+i**
- 4 Registro de Proyectos asociados al Programa (4 Proyectos)***
- 5 Diligenciamiento del formulario**

*Tres proyectos asociados al programa y una evaluación de alcance del programa

Convocatoria 949 de 2024

- 1 Registro o actualización de la hoja de vida de los investigadores en el aplicativo CvLAC**

Previo al registro de las Entidades o del Programa de I+D+i y proyectos asociados en el SIGP, verificar que los investigadores registren o actualicen su hoja de vida en el aplicativo CvLAC disponible en www.minciencias.gov.co:

1. Para esto, deberán ingresar al menú ubicado en la parte superior de la página web – SCIENTI Y SIGP.
2. En el menú desplegable hacer clic en la opción CvLAC,
3. Allí encontrará disponible el Formulario para registrar o actualizar el CvLAC

The image shows a screenshot of the Minciencias website. On the left, the navigation menu is visible with 'SCIENTI Y SIGP' selected. A red box highlights the 'CvLAC' option in the dropdown menu, with a red arrow pointing to the right. On the right, the 'Bienvenido a CvLAC' login form is shown. The form includes fields for 'Nacionalidad', 'Nombres', 'Documento de identificación', and 'Contraseña'. A red circle highlights the 'Nacionalidad' dropdown menu, which is set to 'Colombiana'. A red circle with the number '1' is placed over the 'CvLAC' option in the menu, and a red circle with the number '3' is placed over the 'Nacionalidad' dropdown.

**Teniendo en cuenta que para los Jóvenes Investigadores e Innovadores se manejarán cupos, el sistema no le obligará registrar el CvLAC. Sin embargo, en el Programa sí deberá diligenciarse la demás información de este personal tales como perfil, funciones y presupuesto.*

https://scienti.minciencias.gov.co/cvlac/Login/pre_s_login.do

Convocatoria 949 de 2024

2 Registro de Entidades

1. Registro de Entidades

Antes del registro del Programa de I+D+i y proyectos asociados, verificar si la(s) entidad(es) se encuentran registradas, ingresando al link: <https://minciencias.gov.co/>

Luego dar click en la etiqueta [SCIENTI Y SIGP](#), “[Registro de Entidades”](#)



The screenshot shows the website of the Ministerio de Ciencia, Tecnología e Innovación. The header includes the ministry's name and logo. The navigation menu has several items: 'Inicio', 'El Ministerio', 'Oferta institucional', 'ScienTI y SIGP', 'Transparencia y Acceso a la Información Pública', and 'Atención al ciudadano'. A red arrow points to the 'ScienTI y SIGP' menu item. A dropdown menu is open, listing various services: 'CvLAC', 'GrupLAC', 'InstituLAC', 'Créditos Condonables', 'Formación de Alto Nivel', 'Participación Proyectos y Programas', 'Registro Entidades', 'Beneficios Tributarios', 'Reconocimiento de Actores', 'Patentes e Inventiones', and 'Publindex'. Below the navigation, there is a banner for 'Plataforma SCIENTI - Colombia' and a breadcrumb trail: 'Inicio » Plataforma ScienTI'.

1. Registro de Entidades

Ingrese al módulo de entidades con sus credenciales y registre la información de la entidad ejecutora y entidades participantes en el Programa.

En caso que las entidades se encuentren registradas en este sistema, no se requiere de un nuevo registro, sin embargo, podrá actualizar la información.

Recuerde que la entidad debe contar con los datos mínimos actualizados para poder registrar su propuesta



MINISTERIO DE CIENCIA, TECNOLOGÍA E INNOVACIÓN

ENTIDADES

Iniciar Sesión

Ingrese su usuario y contraseña para poder acceder al sistema de administración de entidades

Usuario

Ingrese su nombre de usuario

Contraseña [¿Has olvidado tu contraseña?](#)

Ingrese su contraseña

Ayuda

Iniciar sesión

Si aún no ha realizado el registro de la entidad, solicite su usuario en Pre-registro.

Entidades

Pre-registro

Beneficios Tributarios Formulario Proyectos Reconocimiento Actores Formulario Patentes

<https://plataformasigp.minciencias.gov.co:7003/Entidades/>

1. Registro de Entidades

Seleccionar registro de entidades:

ENTIDADES

Iniciar Sesión

Ingrese su usuario y contraseña para poder acceder al sistema de administración de entidades

Usuario

Ingrese su nombre de usuario

Contraseña [¿Has olvidado tu contraseña?](#)

Ingrese su contraseña

Ayuda

Iniciar sesión

Si aún no ha realizado el registro de la entidad, solicite su usuario en Pre-registro.

Entidades

2 Pre-registro

1 Formulario Proyectos

Beneficios Tributarios Reconocimiento Actores Formulario Patentes



MINISTERIO DE CIENCIA,
TECNOLOGÍA E INNOVACIÓN



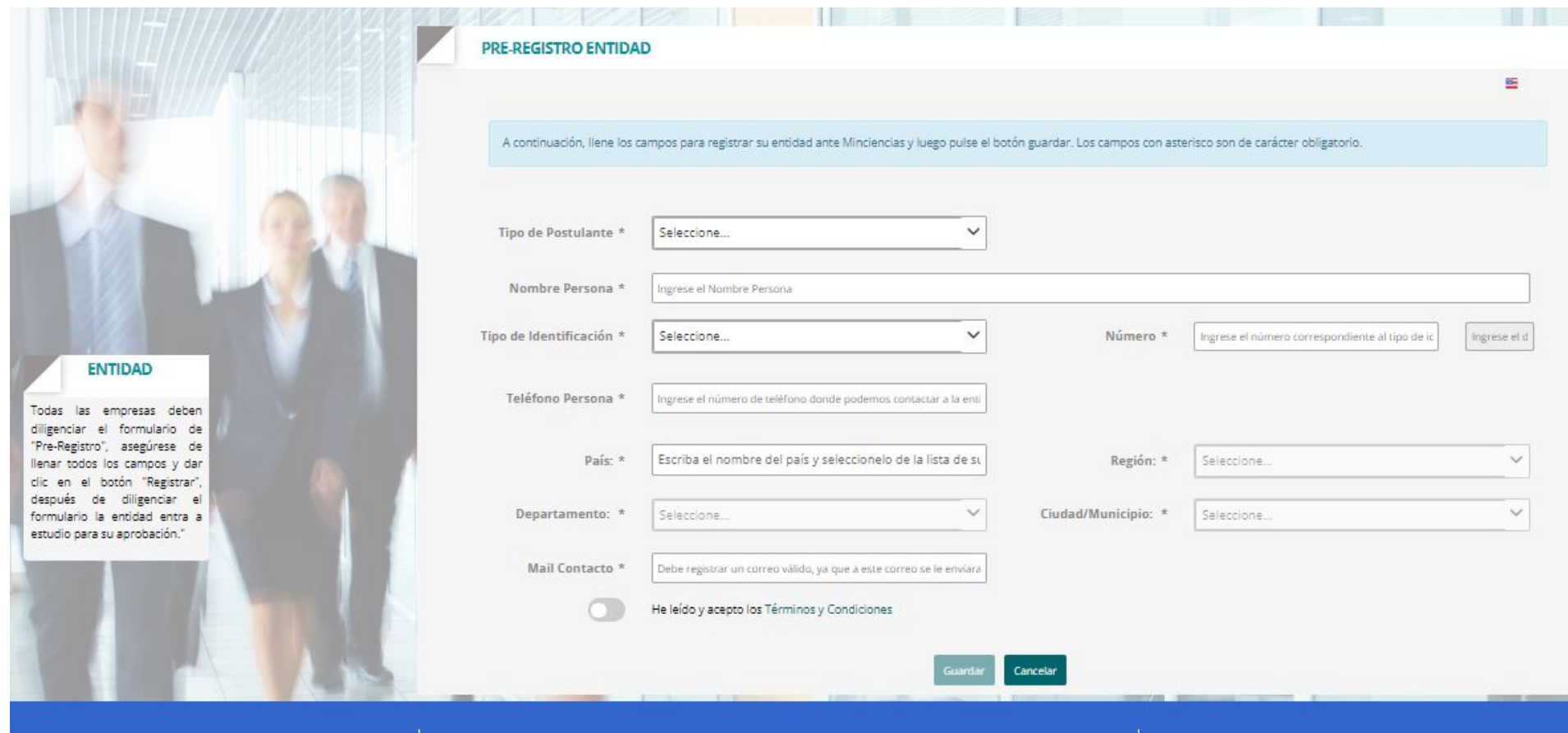
1. En caso de haberla registrado previamente, deben continuar “ con el “**FORMULARIO DE PROYECTOS Y PROGRAMAS**” ingresado al enlace:

<https://plataformasigp.minciencias.gov.co:7003/FormularioProyectos/?faces-redirect=true>

2. En caso de que su entidad **no** se encuentre **registrada**, realizar el **Pre-Registro**.

1. Registro de Entidades

Para el **Pre-Registro** Diligenciar la información solicitada en el formulario desplegado.



PRE-REGISTRO ENTIDAD

A continuación, llene los campos para registrar su entidad ante Minciencias y luego pulse el botón guardar. Los campos con asterisco son de carácter obligatorio.

ENTIDAD
Todas las empresas deben diligenciar el formulario de "Pre-Registro", asegúrese de llenar todos los campos y dar clic en el botón "Registrar", después de diligenciar el formulario la entidad entra a estudio para su aprobación."

Tipo de Postulante * Seleccione...
Nombre Persona * Ingrese el Nombre Persona
Tipo de Identificación * Seleccione... Número * Ingrese el número correspondiente al tipo de identificación Ingrese el d...
Teléfono Persona * Ingrese el número de teléfono donde podemos contactar a la entidad
País * Escriba el nombre del país y selecciónelo de la lista de países
Región * Seleccione...
Departamento * Seleccione... Ciudad/Municipio * Seleccione...
Mail Contacto * Debe registrar un correo válido, ya que a este correo se le enviará...
 He leído y acepto los Términos y Condiciones

Guardar Cancelar

*Para el registro de Entidades Internacionales aliadas en el formulario SIGP tenga en cuenta lo dispuesto en el numeral 13.5 de los Términos de referencia de la convocatoria.

1. Registro de Entidades

Una vez realizado el Pre-Registro, El Ministerio revisa si es una entidad legalmente constituida, le da el aval a la entidad y en dos (2) días hábiles remitirá a su correo electrónico, las credenciales de ingreso, para completar la información de la entidad a registrar.

Si por el contrario, El Ministerio rechaza la entidad, el sistema enviará un correo informando a la entidad que fue rechazada y la justificación del rechazo.

Si se rechaza la entidad, es necesario que nuevamente realice el Pre-Registro de la entidad, para que una vez subsanado el inconveniente del motivo del rechazo, se pueda dar el aval.

Nota: Se recomienda realizar el Pre-Registro con los días suficientes de anticipación para realizar el posterior cargue de los documentos antes de la fecha de cierre de la convocatoria.

Convocatoria 949 de 2024

3 Registro del Programa de I+D+i

3. Registro del Programa

Tenga en cuenta:

Recuerde que debe ingresar al siguiente enlace:

<https://plataformasigp.minciencias.gov.co:7003/FormularioProyectos/faces/proyecto/crear.xhtml?faces-redirect=true>

cada vez que va a realizar:

1. Registro del Programa de I+D+i
2. Registro de los proyectos asociados al Programa de I+D+i: se debe realizar el registro para cada uno de los proyectos asociados.

Importante: Una vez registrados los campos de su propuesta (Título del proyecto/programa, Eje temático, rol de las entidades registradas), son INMODIFICABLES. Adicionalmente, se debe tener especial cuidado en el momento de asociar el proyecto al programa mediante el código del programa que se le otorgó al momento de la inscripción, ya que en caso de equivocarse NO es posible deshacer la acción.

3. Registro del Programa

MINISTERIO DE CIENCIA, TECNOLOGÍA E INNOVACIÓN

FORMULARIO DE PROYECTOS Y PROGRAMAS

Iniciar Sesión

Ingrese su usuario y contraseña para poder acceder al formulario en línea de proyectos y programas de Minciencias

Usuario:
Ingrese su nombre de usuario

Clave: [Olvide mi clave?](#)
Ingrese su contraseña

[Ayuda](#)

Iniciar Sesión

Formulario de Proyectos y Programas

Crear

Entidades

Pre-registro Modificar Entidad

2

Ingresar a la opción
“**Crear**” para realizar el
registro del Programa



<https://plataformasigp.minciencias.gov.co:7003/FormularioProyectos/>

3. Registro del Programa

1. Seleccione la convocatoria a la que desea postularse (949).
2. Seleccione la entidad que se postula.
3. Defina el título de su programa.
4. En “Tipo” seleccione “PROGRAMA”.
5. Ingrese las credenciales de usuario.
6. Ingrese el correo electrónico asociado.
7. Acepte T y C.
8. De click en “REGISTRAR”

REGISTRAR PROYECTO O PROGRAMA

A continuación, llene los campos para registrar su proyecto, programa o ficha técnica ante Minciencias y luego pulse el botón registrar. Los campos con asterisco son de carácter obligatorio.

Las propuestas deberán ser presentadas a través de una Alianza estratégica conformadas por mínimo los siguientes dos actores: • Una Institución de Educación Superior (IES) nacional con acreditación institucional vigente de alta calidad a la fecha de cierre de la convocatoria; o un Centro o Instituto de Investigación (autónomos) público, privado o mixto reconocido. • Una institución prestación de servicios de salud de carácter público, Empresas Sociales del Estado (E.S.E) o una institución de cualquier nivel de los entes territoriales, que puede ser del sector salud o de otros sectores relacionados. • De manera opcional se podrán vincular organizaciones o movimientos sociales que pueda demostrar permanencia en el territorio de ejecución de la propuesta de al menos 2 años.

Para modificar la información de la entidad, acceder al siguiente enlace: [Formulario de Entidades](#)

Convocatoria * 949-2024 CONVOCATORIA MISIÓN SOBERANÍA SANITARIA Y BIENESTAR SOCIAL-TERRITORIOS GARANTES DE LA SALUD

Entidad / Persona * Ingrese y seleccione la Entidad / persona

Título * Ingrese el título del proyecto

Tipo * Program

Usuario Invitado * Clave Invitado *

Correo *

He leído y acepto los Términos y Condiciones

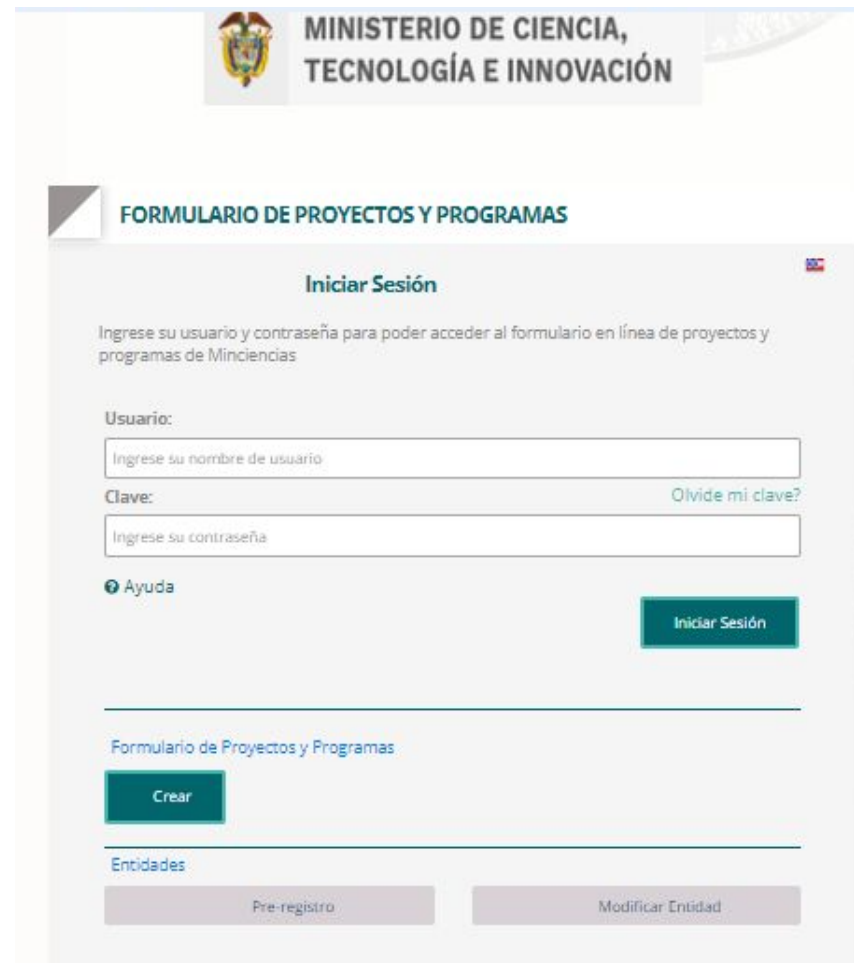
Registrar Cancelar

3. Registro del Programa

Una vez finalizado el registro del PROGRAMA de la entidad, ingresar al enlace de Participación Proyectos y Programas para proceder a registrar la información de los PROYECTOS de I+D+i:

<https://plataformasigp.minciencias.gov.co:7003/FormularioProyectos/>

- Antes de enviar el Programa al sistema, debe registrar y enviar los proyectos asociados. Debe diligenciar uno a uno los proyectos en el link anteriormente relacionado, el sistema le pide que seleccione a cuál Programa de I+D+i pertenece, una vez registre esta información, podrá seguir con el diligenciamiento de cada uno de los proyectos y recibirá las credenciales de acceso al correo electrónico que previamente registró.



Recuerde que las credenciales de ingreso al Formulario de Proyectos y Programas serán enviadas al correo que registró.

3. Registro del Programa

- **Información Importante**

Recuerde que debe diligenciar toda la información del Programa antes de pasar a crear los Proyectos, puesto que, alguna de la información del Programa será asociada y exportada a los proyectos que cree una vez que estos sean asociados.

Por último y una vez creados los proyectos de forma independiente (uno a uno) debe regresar al Programa asociar los proyectos creados y ahí sí le permitirá Validar y Enviar.

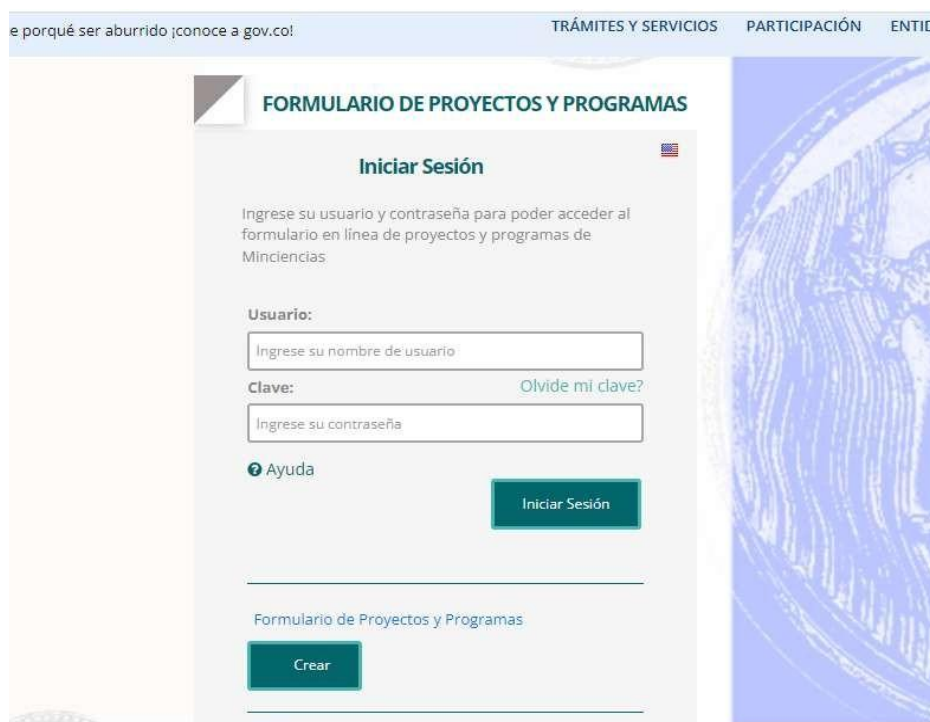
Convocatoria 949 de 2024

4 Registro de Proyectos asociados al Programa

4. Registro de proyectos asociados al Programa

- 1 Ingresar nuevamente al link del formulario en línea para registro de proyectos y/o programas:

<https://plataformasigp.minciencias.gov.co:7003/FormularioProyectos/>



The screenshot shows the login page of the 'FORMULARIO DE PROYECTOS Y PROGRAMAS'. At the top, there are navigation links: 'TRÁMITES Y SERVICIOS', 'PARTICIPACIÓN', and 'ENTID.'. The main heading is 'FORMULARIO DE PROYECTOS Y PROGRAMAS' with a sub-heading 'Iniciar Sesión'. Below this, there is a text prompt: 'Ingrese su usuario y contraseña para poder acceder al formulario en línea de proyectos y programas de Minciencias'. The form includes fields for 'Usuario:' (with a placeholder 'Ingrese su nombre de usuario') and 'Clave:' (with a placeholder 'Ingrese su contraseña' and a link 'Olvide mi clave?'). There is an 'Ayuda' link and a green 'Iniciar Sesión' button. At the bottom, there is a section for 'Formulario de Proyectos y Programas' with a 'Crear' button.



The screenshot shows the registration page of the 'FORMULARIO DE PROYECTOS Y PROGRAMAS'. At the top, there is the logo of the 'MINISTERIO DE CIENCIA, TECNOLOGÍA E INNOVACIÓN'. The main heading is 'FORMULARIO DE PROYECTOS Y PROGRAMAS' with a sub-heading 'Iniciar Sesión'. Below this, there is a text prompt: 'Ingrese su usuario y contraseña para poder acceder al formulario en línea de proyectos y programas de Minciencias'. The form includes fields for 'Usuario:' (with a placeholder 'Ingrese su nombre de usuario') and 'Clave:' (with a placeholder 'Ingrese su contraseña' and a link 'Olvide mi clave?'). There is an 'Ayuda' link and a green 'Iniciar Sesión' button. Below the login section, there is a section for 'Formulario de Proyectos y Programas' with a green 'Crear' button. A red arrow points to the 'Crear' button. At the bottom, there is a section for 'Entidades' with buttons for 'Pre-registro' and 'Modificar Entidad'.

- 2 Ir a la opción: "Crear" para realizar el registro del proyecto.

4. Registro de proyectos asociados al Programa

REGISTRO DE PROYECTOS

1. Seleccione la convocatoria a la que desea postularse (949).
2. Seleccione la entidad que se postula.
3. Ingrese el título de su programa.
4. En “Tipo” seleccione “PROYECTO”.
5. Asocie los proyectos al programa que creó en el paso anterior mediante el código que se le asignó.
6. Ingrese las credenciales de usuario.
7. Ingrese el correo electrónico asociado.
8. Acepte T y C.
9. De click en “REGISTRAR”

REGISTRAR PROYECTO O PROGRAMA

A continuación, llene los campos para registrar su proyecto, programa o ficha técnica ante Minciencias y luego pulse el botón registrar. Los campos con asterisco son de carácter obligatorio.

Recuerde que, la Entidad/Persona que escoja quedará con el ROL de EJECUTOR (EJECUTORA) en el proyecto; y el rol no podrá ser cambiado.

Las propuestas deberán ser presentadas a través de una Alianza estratégica conformadas por mínimo los siguientes dos actores: • Una Institución de Educación Superior (IES) nacional con acreditación institucional vigente de alta calidad a la fecha de cierre de la convocatoria; o un Centro o Instituto de Investigación (autónomos) público, privado o mixto reconocido. • Una institución prestación de servicios de salud de carácter público, Empresas Sociales del Estado (E.S.E) o una institución de cualquier nivel de los entes territoriales, que puede ser del sector salud o de otros sectores relacionados. • De manera opcional se podrán vincular organizaciones o movimientos sociales que pueda demostrar permanencia en el territorio de ejecución de la propuesta de al menos 2 años.

Para modificar la información de la entidad, acceder al siguiente enlace: [Formulario de Entidades](#)

Convocatoria * 949-2024 CONVOCATORIA MISION SOBERANIA SANITARIA Y BIENESTAR SOCIAL-TERRITORIOS GARANTES DE LA SALUD

Entidad / Persona * Ingrese y seleccione la Entidad / persona

Título * Ingrese el título del proyecto

Tipo * Proyecto

Programa * Ingrese y seleccione el código del programa al cual se va a asociar

Usuario Invitado * JPMORENO Clave Invitado *

Correo *

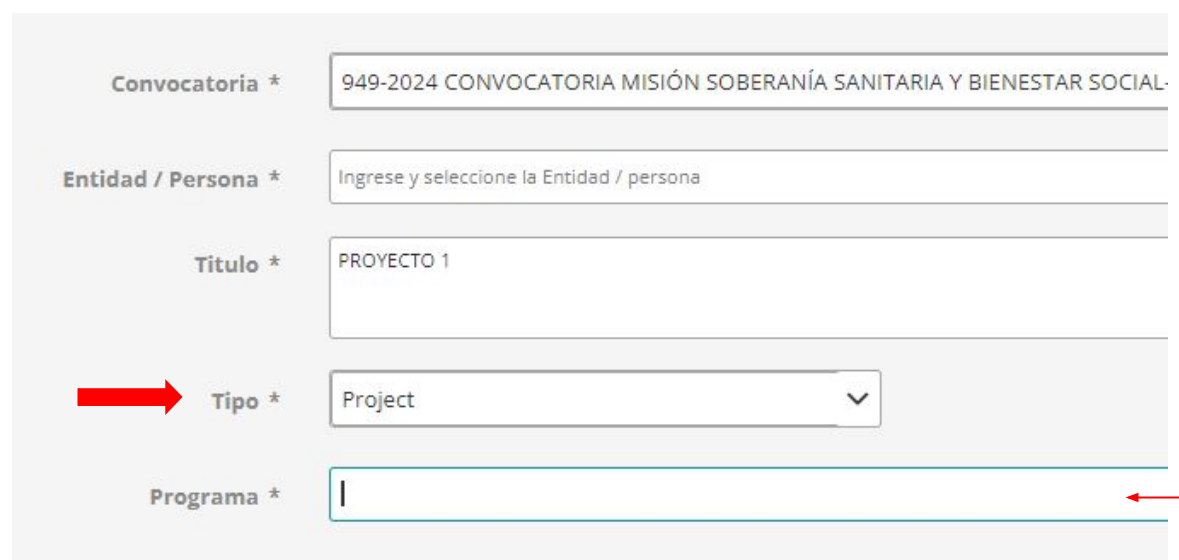
He leído y acepto los Términos y Condiciones

Registrar Cancelar

4. Registro de proyectos asociados al Programa

Recuerde:

Debe realizar el registro de forma independiente para cada uno de los proyectos que conforman el Programa. Para asociar el proyecto al Programa, en la opción Programa seleccione el código del Programa correspondiente, de forma como se mostró en la diapositiva anterior.



The image shows a screenshot of a web form for project registration. The form has five fields, each with a red asterisk indicating it is required. The fields are: 'Convocatoria *' with the value '949-2024 CONVOCATORIA MISIÓN SOBERANÍA SANITARIA Y BIENESTAR SOCIAL'; 'Entidad / Persona *' with the placeholder text 'Ingrese y seleccione la Entidad / persona'; 'Titulo *' with the value 'PROYECTO 1'; 'Tipo *' with a dropdown menu showing 'Project'; and 'Programa *' which is currently empty. A red arrow points to the 'Programa *' field, and another red arrow points to the right side of the form area.

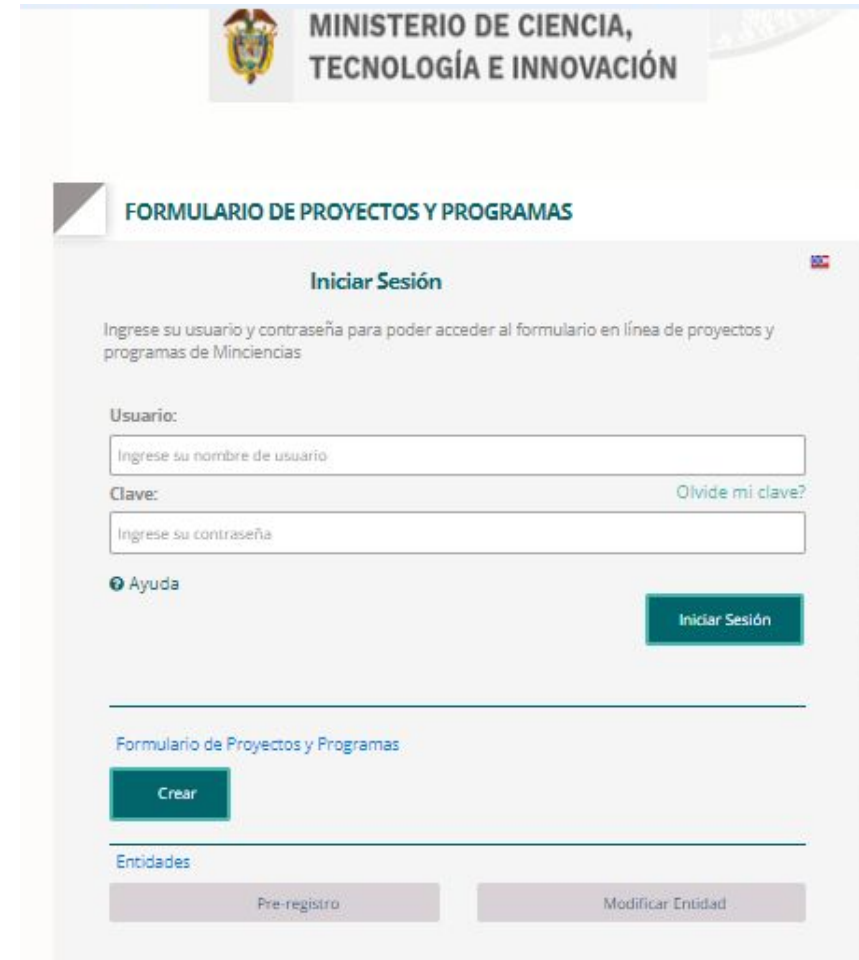
Recuerde que, las credenciales de ingreso al Formulario de Proyectos serán enviadas al correo registrado.

4. Registro de proyectos asociados al Programa

Una vez finalizado el registro de los PROYECTOS asociados al PROGRAMA, valide sus credenciales de ingreso en el enlace de Participación Proyectos y Programas para proceder a registrar al diligenciamiento del formulario.

<https://plataformasigp.minciencias.gov.co:7003/FormularioProyectos/>

- **Importante:** Debe registrar y enviar los proyectos asociados. Debe diligenciar uno a uno los proyectos en el link anteriormente relacionado, el sistema le pide que seleccione a cuál Programa de I+D+i pertenece, ingrese el código del programa que le fue asignado en el paso anterior. Una vez registre esta información, podrá seguir con el diligenciamiento de cada uno de los proyectos y recibirá las credenciales de acceso al correo electrónico que previamente registró.



Recuerde que las credenciales de ingreso al Formulario de Proyectos y Programas serán enviadas al correo que registró.

Convocatoria 949 de 2024

5 Diligenciamiento del formulario

5. Diligenciamiento del formulario

Una vez realice el registro del Programa y los Proyectos de I+D+i, le llegará al correo electrónico registrado un usuario y contraseña del registro para el diligenciamiento completo de la información.

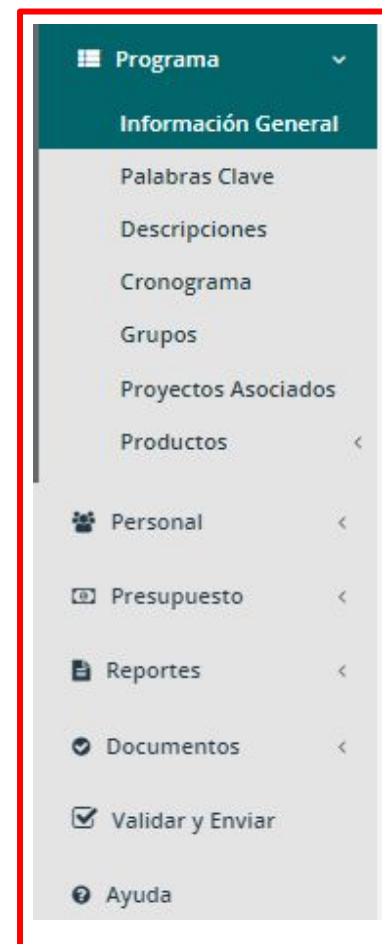
Ingrese validando las credenciales recibidas en el siguiente enlace:

<https://plataformasigp.minciencias.gov.co:7003/FormularioProyectos/>

Al ingresar, al lado izquierdo de la pantalla encontrará un menú con todos los componentes que debe diligenciar de los Proyectos y del Programa.

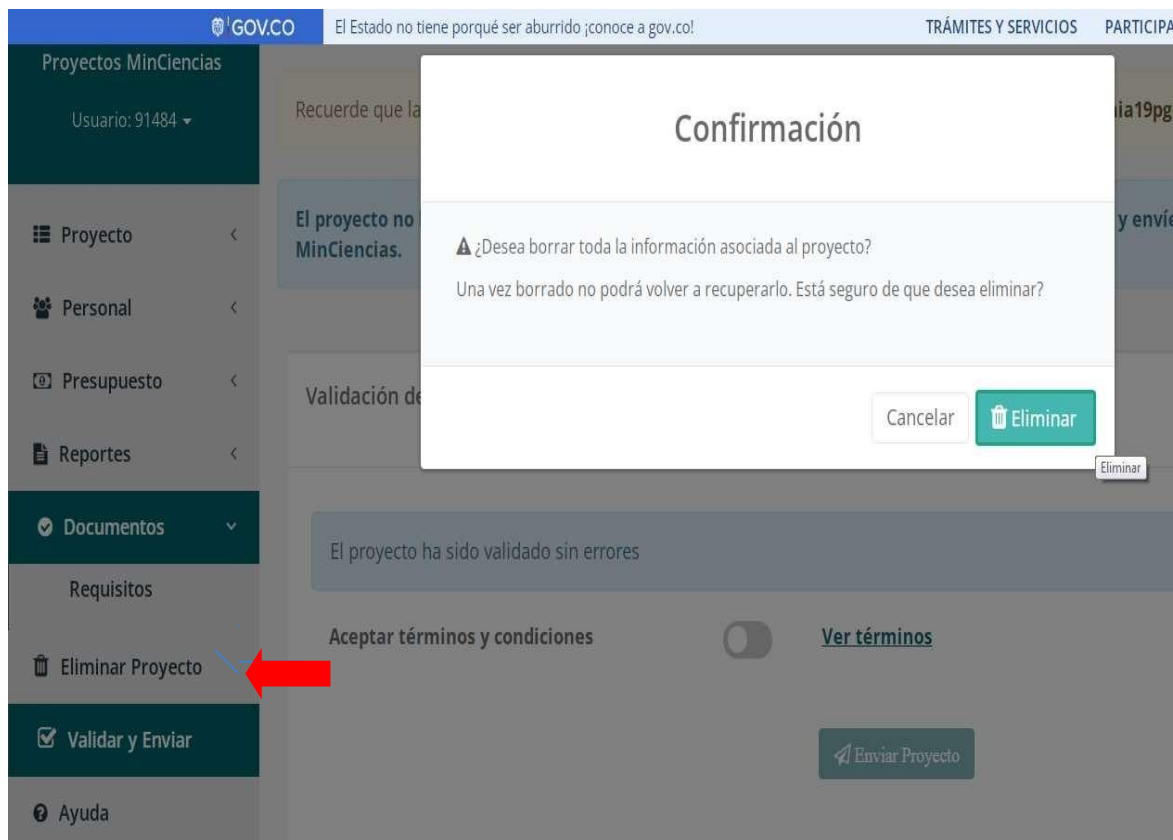
antes de diligenciar el formulario del Programa debe haber completado la información en los formularios de los Proyectos.

Los campos marcados con un asterisco* son obligatorios.



Tenga en cuenta los Términos de Referencia de la convocatoria para la información que va a registrar del Programa. El término de duración del Programa de I+D+i a financiar será de mínimo 24 meses y máximo 48 meses. En el Programa deben quedar registrados todos los miembros de la alianza.

5. Diligenciamiento del formulario



Si requiere eliminar el proyecto que está registrando puede dar click en la opción **ELIMINAR PROYECTO**.

Recuerde que si acepta eliminar el proyecto, perderá toda la información que ha registrado. Una vez borrado **NO** podrá volver a recuperarlo.

5. Diligenciamiento del formulario

En la información de **Descripciones** del Programa de I+D+i debe hacer click sobre cada descripción y podrá registrar el contenido de cada una.

En el ítem de Descripciones se deben diligenciar los campos, en caso de no aplicar, puede registrar N.A. (No Aplica).

1	CONFORMACIÓN DEL EQUIPO DE TRABAJO	Descripción	mar 13 feb 2024	ODALVAREZ
2	RESUMEN EJECUTIVO	Descripción	mar 13 feb 2024	ODALVAREZ
3	PLANTEAMIENTO DEL PROBLEMA	Descripción	mar 13 feb 2024	ODALVAREZ
4	ANÁLISIS SITUACIONAL	Descripción	mar 13 feb 2024	ODALVAREZ
5	OBJETIVO GENERAL	Descripción	mar 13 feb 2024	ODALVAREZ
6	OBJETIVOS ESPECÍFICOS	Descripción	mar 13 feb 2024	ODALVAREZ
7	METODOLOGÍA	Descripción	mar 13 feb 2024	ODALVAREZ

5. Diligenciamiento del formulario

En la Etiqueta **No. Proyectos Asociados**, podrá ver los proyectos que fueron creados y que están asociados al Programa de I+D+i.

Tenga en cuenta los términos de referencia de la convocatoria indican que son cuatro (4) proyectos de Ciencia, tecnología e innovación articulados al Programa de I+D+i postulado).

Código Registro 96883 Estado DILIGENCIANDO


Título * PROGRAMA 1

Convocatoria 938-2023 CONVOCATORIA ECOSISTEMAS EN ENERGÍA SOSTENIBLE, EFICIENTE Y ASEQUIBLE


Prog Nacional de CTel Principal * Seleccione... ▼

Línea Temática * 949 -2023 ▼

Entidad/Persona

Lugar Ejecución* 

Duración en meses * 36 Ejecución del cronograma * Meses ▼

N° Proyectos * 

A continuación, se visualizan los proyectos que se encuentran asociados al programa. Tiene la posibilidad de desvincular alguno proyecto si lo desea.

Proyectos Asociados

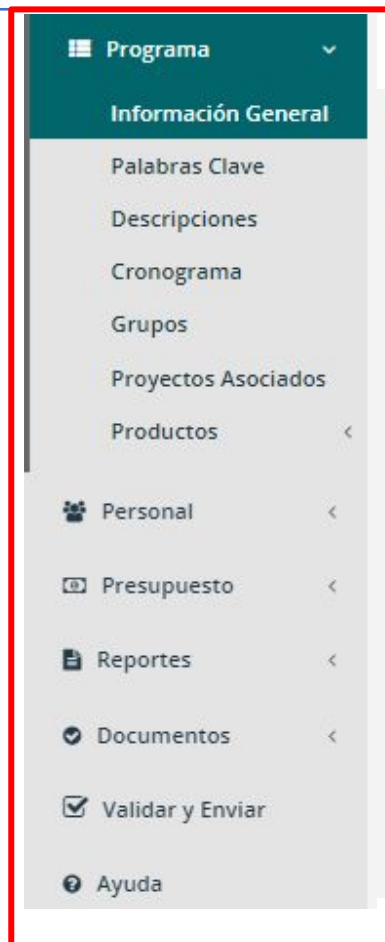
Código Proyecto	Título del Proyecto	Opciones
No se encontraron resultados		

Total de registros: 0 << < > >>

5. Diligenciamiento del formulario

Diligencie toda la información correspondiente al proyecto a registrar. Al lado izquierdo de la pantalla encontrará todos los componentes que debe diligenciar.

En la etiqueta “Programa asociado” deberá evidenciarse el código del Programa que registró previamente y al cual queda vinculado el proyecto que se está registrando.



Recuerde que, las credenciales de Ingreso al Formulario de Proyectos fueron enviadas al correo: cavillamil@minciencias.gov.co.

El proyecto no ha sido enviado todavía. Una vez haya ingresado la información, valide el proyecto y envíelo para que quede radicado en MinCiencias.

A continuación, llene los campos para completar la información general acerca del proyecto/programa y luego pulse el botón guardar. Los campos con asterisco son de carácter obligatorio.

Editar Información

EXITOSO Proyecto Modificado

Código Registro	108919	Estado	DILIGENCIANDO
Título *	proyecto 2		
Convocatoria	949-2024 CONVOCATORIA MISIÓN SOBERANÍA SANITARIA Y BIENESTAR SOCIAL-TERRITORIOS GARANTES DE LA SALUD		
Prog Nacional de CTeI Principal *	DGR EQUIPO MECANISMOS		
Línea Tem	ales		
Entidad/F	SANTANDER		
Programa Asociado	108842 - Segunda prueba CV FIS		

La duración de los proyectos deberá estar enmarcada dentro los 48 meses de duración del Programa (mínimo 24 y máximo 48 meses)

5. Diligenciamiento del formulario

Ingresar todos los perfiles requeridos para la ejecución del Programa **(incluye todo el personal de todos los proyectos asociados)**, teniendo en cuenta que en el ítem “Generalidades Personas” sólo dejará incluir el personal para los perfiles creados.

En el registro de cada uno de los proyectos asociados, estos se importarán a partir de la información registrada en el Programa.

Solo el personal que se registre en el Programa se podrá importar a los proyectos asociados.

Recuerde que, las credenciales de ingreso al Formulario de Proyectos fueron enviadas al correo: **cavillamil@minciencia**

El programa no ha sido enviado todavía. Una vez haya ingresado la información, valide el programa y envíelo pa

A continuación, llene los campos para completar la información del tipo de personal y luego pulse el botón guardar. Lo

Tipo Personal

Tipo de personal *

- Seleccione...
- Seleccione...
- ASESOR
- COINVESTIGADOR
- DIRECTOR CIENTÍFICO DEL PROGRAMA
- ESTUDIANTE DOCTORADO

Tipo Personal

Tipo de personal * Seleccione... Total * 1 + Adicionar

Tipo de personal ↕	Total ↕		
No se encontraron resultados			
Total de registros: 0 << < > >>			

5. Diligenciamiento del formulario

En el menú de la izquierda en la etiqueta **PERSONAL** ítem Generalidades personas, deberá dar click en Importar, y seleccionar únicamente el personal requerido para la ejecución del proyecto que está diligenciando.

Se recuerda que todo el personal debió ser registrado previamente en el formulario del Programa ya que en este módulo del proyecto no se permite el ingreso de esta información.

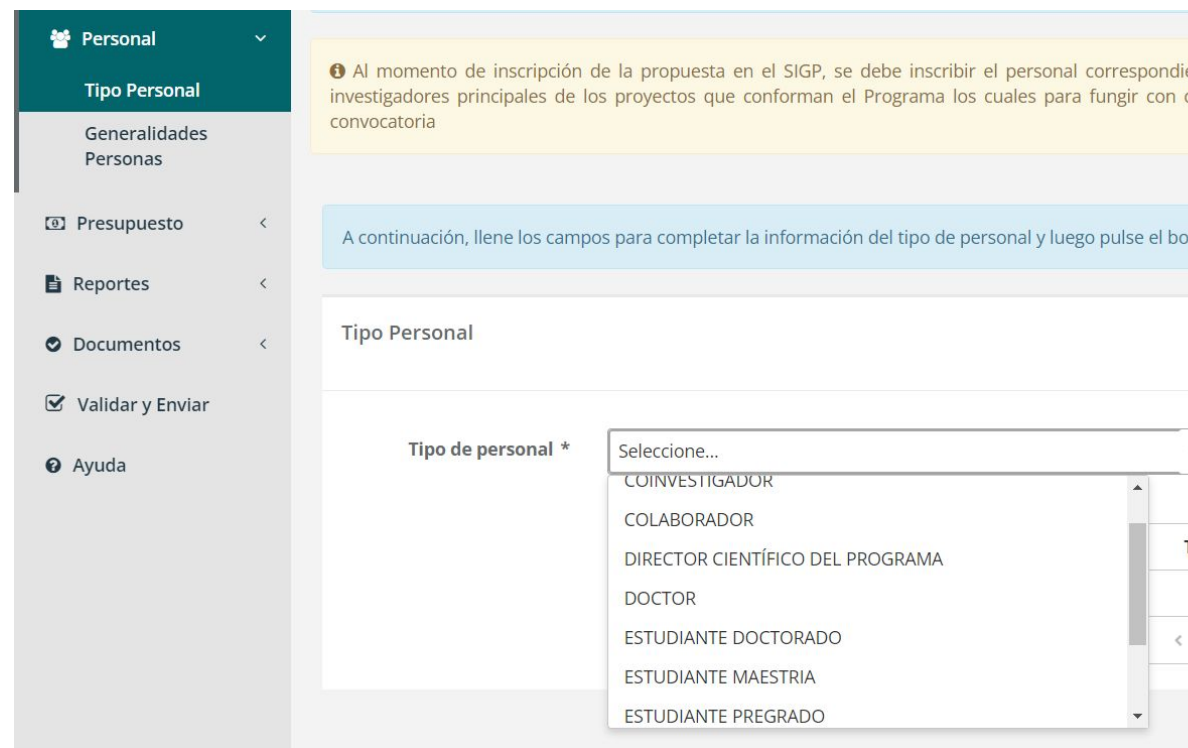
The screenshot displays the 'Importar Personas del Programa' interface. The top section shows a sidebar menu with 'Personal' selected, and a main area with a table and an 'Importar' button circled in red. The bottom part shows a detailed view of the 'Importar Personas del Programa' form with a table of columns: Entidad, Apellidos, Nombres, Número Documento, Vinculo con el Proyecto, Número de meses, Dedicación (h/semana), and Función en el proyecto. The 'Importar' button is also circled in red in this view.

Entidad	Apellidos	Nombres	Número Documento	Vinculo con el Proyecto	Número de meses	Dedicación (h/semana)	Función en el proyecto	Importar
UNIVERSIDAD				Seleccione...	Ingrese e	Ingrese li	Ingrese la función que tendrá la persona en el proyecto	<input type="checkbox"/>
JA				Seleccione...	Ingrese e	Ingrese li	Ingrese la función que tendrá la persona en el proyecto	<input type="checkbox"/>

5. Diligenciamiento del formulario

En el Programa se debe identificar el nombre del Director del Programa y de los investigadores principales de los proyectos articulados al Programa los cuales para fungir con dicho rol, deberán cumplir con lo indicado en los términos de referencia de la convocatoria.

Así mismo, en el Programa deberán quedar registrados los Jóvenes Investigadores e Innovadores (de 3 a 5 jóvenes) (En los proyectos deberá registrarse el presupuesto destinado a cada uno, de conformidad a lo establecido en los Términos de referencia). Serán cupos, por lo tanto, para el registro del Programa de I+D+i no se exigirá la identificación de estos(as) Jóvenes



The screenshot shows a web interface for filling out a form. On the left is a dark green sidebar with a menu containing: 'Personal' (with a dropdown arrow), 'Tipo Personal', 'Generalidades Personas', 'Presupuesto', 'Reportes', 'Documentos', 'Validar y Enviar', and 'Ayuda'. The main content area has a yellow warning box at the top: 'Al momento de inscripción de la propuesta en el SIGP, se debe inscribir el personal correspondiente investigadores principales de los proyectos que conforman el Programa los cuales para fungir con dicha convocatoria'. Below this is a light blue instruction box: 'A continuación, llene los campos para completar la información del tipo de personal y luego pulse el botón'. The form field 'Tipo Personal' is shown with a dropdown menu open, displaying the following options: 'Seleccione...', 'COINVESTIGADOR', 'COLABORADOR', 'DIRECTOR CIENTÍFICO DEL PROGRAMA', 'DOCTOR', 'ESTUDIANTE DOCTORADO', 'ESTUDIANTE MAESTRIA', and 'ESTUDIANTE PREGRADO'.

El Director del Programa de I+D+i, sólo se deberá reflejar en el Programa y no se deberá importar a ningún proyecto.

5. Diligenciamiento del formulario

El **presupuesto** del Programa de I+D+i para todos los rubros, serán consolidados automáticamente por el sistema, a partir de la información que se registre en cada uno de los proyectos asociados al Programa.

Nota: los rubros que se diligencian en el Programa van incluidos en el monto total solicitado, el cual no debe superar el monto definido en la convocatoria que se desee aplicar.

2	EQUIPOS
3	EVENTOS ACADÉMICOS Y DE CAPACITACIÓN
4	GASTOS DE DESPLAZAMIENTO
5	GASTOS DE OPERACIÓN
6	GASTOS DE PROPIEDAD INTELECTUAL
7	GESTIÓN DE INSTRUMENTOS DE CTel
8	MATERIAL BIBLIOGRÁFICO

5. Diligenciamiento del formulario

En el ítem **Documentos – Requisitos** adjuntar los documentos relacionados en el numeral 8 de los Términos de referencia de la convocatoria.

Al momento de adjuntar un archivo, verificar que corresponda al documento solicitado.

Tener en cuenta que la capacidad máxima de cada uno de los archivos es de **3MB**.

El campo de **“Otros adjuntos”** permite archivos hasta **10MB** para información adicional que se requiera incluir.

Requisito
* Adjuntar la carta unificada de aval, compromiso institucional y modelo de gobernanza
* Registrar en el SIGP la “Experiencia en proyectos de I+D+i” según lo describe el Anexo 2 y anexar las respectivas evidencias
Presentar concepto de un comité de ética/bioética, cuando aplique, donde se especifique que el Programa I+D+i de solución a los desafíos ha sido revisado y avalado. En caso de que ninguna de las instituciones que conforman la Alianza cuenten con un comité de ética, podrá solicitar el concepto ante otra entidad que sí cuente con uno
8.1.10. Adjuntar las evidencias del trámite, consultas previas, o la existencia de permisos y licencias ambientales necesarios para la ejecución de la propuesta, de acuerdo con la normatividad colombiana vigente
Enfoque de diversidad e interseccionalidad
* Adjuntos Enfoque Diferencial

5. Diligenciamiento del formulario

Y por último....Validar y enviar

- En el caso de que exista información incompleta o mal diligenciada, el sistema le generará los errores correspondientes y lo redireccionará al punto donde debe corregirlos.
- Una vez todo esté validado, podrá proceder con el envío del proyecto

Validar y Enviar

Ayuda

Error

- Hace falta ingresar descripciones del proyecto (se encontraron 3 de 17)
- Hace falta ingresar las actividades del cronograma
- el proyecto no esta vinculado a un programa
- Debe importar las personas a su proyecto
- Hace falta ingresar los rubros del proyecto
- Hace falta registrar los productos

5. Diligenciamiento del formulario

Y por último....Validar y enviar

- Recuerde que antes de validar y enviar el programa, debe realizar la validación y el envío de cada uno de los proyectos asociados al mismo. Cada proyecto debe registrarse de forma independiente.
- En el caso de que exista información incompleta o mal diligenciada, el sistema le generará los errores correspondientes y lo redireccionará al punto donde debe corregirlos o completar la información.



The screenshot shows a sidebar on the left with a dark green header containing a checkmark icon and the text 'Validar y Enviar', and a light gray area below with a magnifying glass icon and the text 'Ayuda'. The main content area displays a table with a header row labeled 'Error' and a right column with play button icons. The table lists eight error messages.

Error	
Hace falta ingresar la duración del programa , el número de proyectos a asociar al programa , seleccionar el Lugar de Ejecución , ingresar el programa nacional principal	▶
Hace falta ingresar las palabras clave del programa	▶
Hace falta ingresar las descripciones del programa	▶
Hace falta * ingresar entidades con los siguientes roles: COEJECUTOR;	▶
Hace falta ingresar las actividades del cronograma	▶
Hace falta ingresar el tipo personal del programa	▶
Hace falta ingresar las personas del programa	▶
Hace falta ingresar las experiencias en proyectos de I+D+i del programa	▶

5. Diligenciamiento del formulario

Y por último....Validar y enviar

- Una vez se corrijan los errores presentados, **y se diligencien los proyectos asociados, se validen y envíen**, se da click en **Validar y Enviar**, e inmediatamente el sistema le informará que el programa se ha validado sin errores.
- Se habilita la opción **Enviar Programa** una vez se acepten términos y condiciones.

Inicio / Validación del programa

Recuerde que las credenciales de ingreso al Formulario de Proyectos fueron enviadas al correo: [redacted]

El programa no ha sido enviado todavía. Una vez haya ingresado la información, valide el programa y envíelo para que quede radicado en MinCiencias.

Validación del programa

El programa ha sido validado sin errores

Aceptar términos y condiciones [Ver términos](#)

Enviar Programa

Activar Windows

5. Diligenciamiento del formulario

Y por último....Validar y enviar

- Una vez enviado el Programa de I+D+i, el sistema le generará la información del radicado del Programa.
- Se sugiere imprimirlo o guardar el pantallazo como soporte de radicación del Programa.

The screenshot displays the 'Validación del programa' (Program Validation) interface. On the left is a sidebar menu with options: Programa, Reportes, Documentos, Modificar Programa, Ver Envío (highlighted), and Ayuda. The main content area shows a green notification bar with the message: 'INFO El programa ha sido enviado y ha sido radicado correctamente.' Below this, the 'Información del Radicado del programa' (Program Registration Information) is displayed in a light blue box:

Título del Proyecto:	Prueba final
Número del registro:	[Redacted]
Fecha de radicación:	DD/MM/AAAA HORA
Código de Verificación:	[Redacted] 095
Estado:	RADICADO

At the bottom right, there is a red arrow pointing to a green 'Imprimir' (Print) button.

A tener en cuenta:

- El Programa de I+D+i no puede ser validado y enviado hasta tanto no haya realizado el envío de todos los proyectos asociados al Programa. Es decir, que si al momento que registró el Programa relacionó que estaba conformado por 4 proyectos, debe realizar el registro, la validación y el envío de cada uno de los 4 proyectos asociados.
- Puede ingresar cuantas veces sea necesario al formulario en línea de Programas y Proyectos para realizar ajustes antes de que el Programa o Proyecto sea validado, con la contraseña y usuario recibidos en el correo electrónico registrado.
- Una vez validado y enviado el Programa de I+D+i y sus proyectos, puede realizar ajustes mientras esté abierta la convocatoria, para ello debe seleccionar la opción modificar programa o modificar proyecto, inmediatamente, el sistema enviará el siguiente mensaje: ¿Está seguro de modificar el programa/proyecto?, una vez confirme esta acción el programa ya no estará radicado en Minciencias. **Para volver a radicarlo debe validar y enviar de nuevo el programa y/o proyecto una vez lo haya modificado.**

Si no vuelve a validar y enviar el Programa de I+D+i al sistema, este Programa no quedará radicado oficialmente en el Ministerio y no seguirá a la etapa de revisión de requisitos, así cuente con la pantalla de evidencia de un envío anterior satisfactorio.

A tener en cuenta:

- Es necesario que realice el registro del Programa de I+D+i y de los proyectos asociados al Programa con suficiente tiempo, de forma que no tenga inconvenientes de último momento para la validación y envío de la información al sistema.
- Para realizar seguimiento al Programa de I+D+i, deberá ingresar al formulario con el usuario y contraseña enviados mediante el correo electrónico al momento de registrar el Programa en el sistema, y por el menú de requisitos podrá consultar las observaciones realizadas a los requisitos del Programa, con el fin de que sean subsanadas por el proponente según el cronograma de la convocatoria.

En caso de inquietudes o comentarios sobre la presente convocatoria, favor diligenciar el formulario electrónico que se encuentra disponible en el enlace <https://minciencias.gov.co/contact> El asunto debe ser el nombre de la convocatoria para la cual se va a realizar la consulta.

GRACIAS



Ciencias