

CODIGO	Activo	PERIODO ANTERIOR FEB 2016	PERIODO ACTUAL FEB 2017	VARIACION ABSOLUTA	VARIACION %	CODIGO	PASIVO Y PATRIMONIO	PERIODO ANTERIOR FEB 2016	PERIODO ACTUAL FEB 2017	VARIACION ABSOLUTA	VARIACION %
	ACTIVO CORRIENTE	750,120,807	811,297,332	61,176,725	8.16%		PASIVO CORRIENTE	297,201,646	267,235,574	-29,966,072	-10.08%
11	EFFECTIVO	54,086	228,624	174,538	322.70%	24	CUENTAS POR PAGAR	296,154,944	266,290,415	-29,864,529	-10.08%
1105	CAJA	50,750	50,650	-100	-0.20%	2401	ADQUISICION DE BIENES Y SERVICIOS NACIONALES	160,799	339,659	178,860	111.35%
1110	DEPOSITOS EN INSTITUCIONES FINANCIERAS	3,338	177,974	174,638	5234.95%	2403	TRANSFERENCIAS	56,700	0	-56,700	-100.00%
12	INVERSIONES E INSTRUMENTOS DERIVADOS	9,584,100	0	-9,584,100	-100.00%	2405	ACREEDORES	449,000	1,155,936	706,936	157.45%
1201	INVERSIONES ADMINISTRACION DE LIQUIDEZ EN TITULOS DE DEUDA	9,584,100	0	-9,584,100	-100.00%	2406	RETENCION EN LA FUENTE E IMPUESTO DE TIMBRE	86,601	46,533	-40,068	-46.27%
14	DEUDORES	740,466,279	810,724,943	70,258,664	9.49%	2453	RECURSOS RECIBIDOS EN ADMINISTRACION	295,401,844	264,748,087	-30,653,757	-10.38%
1420	AVANCES Y ANTICIPOS ENTREGADOS	3,240,536	0	-3,240,536	-100.00%	2460	CREDITOS JUDICIALES	0	0	0	0.00%
1424	RECURSOS ENTREGADOS EN ADMINISTRACION	727,471,688	810,619,237	83,147,549	11.44%	25	OBLIGACIONES LABORALES Y DE SEGURIDAD SOCIAL INTEGRAL	748,885	660,009	-88,876	-11.87%
1470	OTROS DEUDORES	9,814,055	105,706	-9,708,349	-98.92%	2505	SALARIOS Y PRESTACIONES SOCIALES	748,885	660,009	-88,876	-11.87%
19	OTROS ACTIVOS	16,142	343,765	327,623	2029.63%	27	PASIVOS ESTIMADOS	276,377	288,335	11,958	4.33%
1905	BIENES Y SERVICIOS PAGADOS POR ANTICIPADO	387	25,533	25,146	6497.57%	2710	PROVISION PARA CONTINGENCIAS	0	0	0	0.00%
1910	CARGOS DIFERIDOS	11,083	313,235	302,152	2732.72%	2715	PROVISION PARA PRESTACIONES SOCIALES	276,377	288,335	11,958	4.33%
1926	DERECHOS EN FIDEICOMISO	4,662	4,997	335	7.19%	28	OTROS PASIVOS	21,440	6,615	-14,825	-68.73%
	ACTIVO NO CORRIENTE	45,010,255	73,689,571	28,679,316	71.33%	2905	RECAUDO A FAVOR DE TERCEROS	21,440	6,615	-14,825	-68.73%
14	DEUDORES	3,034,063	2,137,070	-896,993	-29.56%		TOTAL PASIVO	297,201,646	267,235,574	-29,966,072	-10.08%
1470	OTROS DEUDORES	3,034,063	2,137,070	-896,993	-29.56%		PATRIMONIO	495,929,216	617,751,329	121,822,113	24.56%
1475	DEUDAS DE DIFÍCIL RECAUDO	0	0	0	0.00%	31	HACIENDA PUBLICA	495,929,216	617,751,329	121,822,113	24.56%
1480	PROVISION PARA DEUDORES (CR)	0	0	0	0.00%	3105	CAPITAL FISCAL	541,251,765	622,069,641	80,817,876	14.93%
16	PROPIEDADES, PLANTA Y EQUIPO	29,966,466	45,282,759	15,316,293	51.11%	3110	RESULTADO DEL EJERCICIO	-54,303,979	-29,163,830	25,139,549	-46.29%
1605	TERRENOS	4,695	4,695	0	0.00%	3115	SUPERAVIT POR VALORIZACION	9,053,443	25,236,972	16,183,629	178.76%
1615	CONSTRUCCIONES EN CURSO	26,942,163	0	-26,942,163	-100.00%	3120	SUPERAVIT POR DONACION	98,995	98,995	0	0.00%
1635	BIENES MUEBLES EN BODEGA	8,888	3,845,487	1,091,232	39.62%	3125	PATRIMONIO PUBLICO INCORPORADO	0	0	0	0.00%
1637	PROPIEDADES, PLANTA Y EQUIPO NO EXPLOTADOS	2,754,255	36,669,711	36,669,688	18897.08%	3128	PROVISIONES, AGOTAMIENTO, DEPRECIACIONES Y AMORTIZACIONES (DB)	-171,528	-490,449	-318,921	-185.93%
1640	EDIFICACIONES	194,023	23,699	-170,324	-8.78%		TOTAL PATRIMONIO	495,929,216	617,751,329	121,822,113	24.56%
1655	MAQUINARIA Y EQUIPO	63,523	23,699	-39,825	-62.69%						
1660	EQUIPO MEDICO Y DIENTIFICO	656	856	199	30.34%						
1665	MUEBLES, ENSERES Y EQUIPOS DE OFICINA	767,619	3,124,909	2,357,290	307.09%						
1670	EQUIPOS DE COMUNICACION Y COMPUTACION	3,810,355	7,166,077	3,355,722	88.06%						
1675	EQUIPOS DE TRANSPORTE, TRACCION Y ELEVACION	442,044	440,459	-1,585	-0.36%						
1680	EQUIPO DE COMEDOR, DEFENSA, COCINA Y HOTELERIA	8,958	21,152	12,194	136.12%						
1685	DEPRECIACION ACUMULADA (CR)	-5,030,693	-5,233,085	-1,202,392	23.90%						
19	OTROS ACTIVOS	10,095,726	26,289,742	16,200,016	162.44%						
1950	BIENES DE ARTE Y CULTURA	11,294	11,294	0	0.00%						
1970	INTANGIBLES	1,946,739	2,428,849	479,110	24.57%						
1975	AMORTIZACION ACUMULADA DE INTANGIBLES (CR)	-1,004,650	-402,723	299,927	-29.87%						
1999	VALORIZACIONES	9,053,343	25,236,972	16,183,629	178.76%						
	TOTAL ACTIVO	793,130,862	884,986,903	91,856,041	11.58%		TOTAL PASIVO Y PATRIMONIO	793,130,862	884,986,903	91,856,041	11.58%
8	CUENTAS DE ORDEN DEUDORAS	0	0	0	0.00%	9	CUENTAS DE ORDEN ACREEDORAS	0	0	0	0.00%
81	DERECHOS CONTINGENTES	200,400	308,909	108,509	54.15%	91	RESPONSABILIDADES CONTINGENTES	25,416,616	26,737,663	1,321,247	5.20%
83	DEUDORAS DE CONTROL	78,126,335	-45,760,279	-123,886,614	-157.28%	93	ACREEDORAS DE CONTROL	129,661,794	20,309,650	-109,352,144	-84.36%
89	DEUDORAS POR CONTRA (CR)	-78,326,735	-46,069,168	32,257,567	-41.18%	99	ACREEDORAS POR CONTRA (DB)	-155,278,444	-47,049,413	108,229,031	-69.70%

JACKSON ANDRES SANCHEZ FLOREZ
 Contador P.P. # 203331-T

PAULA FERNANDA CHICOULLO LOYDINO
 Directora Administrativa y Financiera

ALEJANDRO OLAYA DAVILA
 Director General Colciencias (E)
 (Asumo Certificación)

DEPARTAMENTO ADMINISTRATIVO DE CIENCIA, TECNOLOGIA E INNOVACION COLCIENCIAS
ESTADO DE ACTIVIDAD FINANCIERA, ECONOMICA, SOCIAL Y AMBIENTAL

DEL 1 DE ENERO AL 28 DE FEBRERO DE 2017

(Cifras en Miles de pesos)
(Presentación por Cuentas)



CODIGO	CUENTAS	PERIODO ANTERIOR FEB 2016	PERIODO ACTUAL FEB 2017	VARIACION ABSOLUTA	VARIACION %
	ACTIVIDADES ORDINARIAS				
	INGRESOS OPERACIONALES	36,903,788	47,543,540	10,639,752	28.83%
44	TRANSFERENCIAS	6,785,731	7,461,061	675,330	9.95%
4428	OTRAS TRANSFERENCIAS	6,785,731	7,461,061	675,330	9.95%
47	OPERACIONES INTERINSTITUCIONALES	30,118,057	40,082,479	9,964,422	33.08%
4705	APORTES Y TRASPASO DE FONDOS RECIBIDOS	30,117,932	39,918,050	9,800,118	32.54%
4720	OPERACIONES DE ENLACE	0	0	0	0.00%
4722	OPERACIONES SIN FLUJO DE EFECTIVO	125	164,429	164,304	131443.20%
	GASTOS OPERACIONALES	95,273,084	81,581,489	-13,691,595	-14.37%
51	DE ADMINISTRACIÓN	2,232,927	2,187,002	-45,925	-2.06%
5101	SUELDOS Y SALARIOS	1,716,456	1,671,153	-45,303	-2.64%
5102	CONTRIBUCIONES IMPUTADAS	0	0	0	0.00%
5103	CONTRIBUCIONES EFECTIVAS	253,650	247,788	-5,862	-2.31%
5104	APORTES SOBRE LA NOMINA	50,424	46,946	-3,478	-6.90%
5111	GENERALES	212,397	221,115	8,718	4.10%
5120	IMPUESTOS, CONTRIBUCIONES Y TASAS	0	0	0	0.00%
52	DE OPERACION	89,596,977	77,893,804	-11,703,173	-13.06%
5211	GENERALES	89,594,060	77,888,212	-11,705,848	-13.07%
5220	IMPUESTOS, CONTRIBUCIONES Y TASAS	2,917	5,592	2,675	91.70%
53	PROVISIONES, DEPRECIACIONES Y AMORTIZACIONES	0	0	0	0.00%
5314	PROVISION PARA CONTINGENCIAS	0	0	0	0.00%
54	TRANSFERENCIAS	56,700	133,000	76,300	134.57%
5401	TRANSFERENCIAS AL SECTOR PRIVADO	56,700	133,000	76,300	134.57%
57	OPERACIONES INTERINSTITUCIONALES	3,386,480	1,367,683	-2,018,797	-59.61%
5705	FONDOS ENTREGADOS	888,720	96,000	-792,720	-89.20%
5720	OPERACIONES DE ENLACE	2,497,760	1,271,681	-1,226,079	-49.09%
5722	OPERACIONES SIN FLUJO DE EFECTIVO	0	0	0	0.00%
	EXCEDENTE (DEFICIT) OPERACIONAL	-58,369,296	-34,037,949	24,331,347	-41.69%
	INGRESOS NO OPERACIONALES	5,310,884	4,977,501	-333,383	-6.28%
	OTROS INGRESOS	5,310,884	4,977,501	-333,383	-6.28%
48	OTROS INGRESOS	5,310,884	4,977,501	-333,383	-6.28%
4805	FINANCIEROS	4,839,474	4,975,000	135,526	2.80%
4806	AJUSTE POR DIFERENCIA EN CAMBIO	0	2,501	2,501	100.00%
4808	OTROS INGRESOS ORDINARIOS	0	0	0	0.00%
4815	AJUSTE DE EJERCICIOS ANTERIORES	471,410	0	-471,410	-100.00%
	GASTOS NO OPERACIONALES	178,269	388,900	210,631	118.15%
	OTROS GASTOS	178,269	388,900	210,631	118.15%
58	OTROS GASTOS	178,269	388,900	210,631	118.15%
5802	COMISIONES	248,027	344,728	96,701	38.99%
5803	AJUSTE POR DIFERENCIA EN CAMBIO	0	0	0	0.00%
5805	FINANCIEROS	0	0	0	0.00%
5808	OTROS GASTOS ORDINARIOS	0	44,172	44,172	100.00%
5815	AJUSTE DE EJERCICIOS ANTERIORES	-69,758	0	69,758	-100.00%
	EXCEDENTE (DEFICIT) NO OPERACIONAL	5,132,615	4,588,601	-544,014	-10.60%
	EXCEDENTE (DEFICIT) DE ACTIVIDADES ORDINARIAS	-53,236,681	-29,449,348	23,787,333	-44.68%
	PARTIDAS EXTRAORDINARIAS	-1,066,698	285,518	1,352,216	-126.77%
4810	INGRESOS EXTRAORDINARIOS	1,778,470	343,654	-1,434,816	-80.68%
	EXTRAORDINARIOS	1,778,470	343,654	-1,434,816	-80.68%
5810	GASTOS EXTRAORDINARIOS	2,845,168	58,136	-2,787,032	-97.96%
	EXTRAORDINARIOS	2,845,168	58,136	-2,787,032	-97.96%
	EXCEDENTE (DEFICIT) DEL EJERCICIO	-54,303,379	-29,163,830	25,139,549	-46.29%

JACKSON ANDRÉS SERRAJAL FLOREZ
Código T. P. N. 120331-T

PAULA FERNANDA CHIGUILLO LONDINO
Directora Administrativa y Financiera

ALEJANDRO OLAYA DÁVILA
Director General Colciencias (E)
(Adjunto Certificación)




DEPARTAMENTO ADMINISTRATIVO DE CIENCIA, TECNOLOGIA E INNOVACION COLCIENCIAS


NIT. 899.999.296-2
BALANCE GENERAL
AL 28 DE FEBRERO DE 2017

Valores Expresados en Miles de Pesos

1 ACTIVO	884,986,903	
11 EFECTIVO	228,624	
12 INVERSIONES E INSTRUMENTOS DERIVADOS	0	
14 DEUDORES	812,862,013	
16 PROPIEDADES PLANTA Y EQUIPO	45,282,759	
19 OTROS ACTIVOS	26,613,507	
TOTAL ACTIVO		884,986,903
2 PASIVO	267,235,574	
24 CUENTAS POR PAGAR	266,290,415	
25 OBLIGACIONES LABORALES Y DE SEGURIDAD SOCIAL INTEGRAL	680,009	
27 PASIVOS ESTIMADOS	258,535	
29 OTROS PASIVOS	6,615	
3 PATRIMONIO	617,751,329	
31 HACIENDA PUBLICA	617,751,329	
TOTAL PASIVO MÁS PATRIMONIO		884,986,903


JACKSON ANDRES CARVAJAL FLÓREZ
Contador T.P N° 120331-T


PAULA FERNANDA CHIQUILLO LONDOÑO
Directora Administrativa y Financiera



ALEJANDRO OLAYA DÁVILA
Director General Colciencias (E)
(Adjunto Certificación)


DEPARTAMENTO ADMINISTRATIVO DE CIENCIA, TECNOLOGIA E INNOVACION
COLCIENCIAS
NIT. 899.999.296-2
ESTADO DE ACTIVIDAD FINANCIERA, ECONOMICA, SOCIAL Y AMBIENTAL
DEL 1 DE ENERO AL 28 DE FEBRERO DE 2017

Valores Expresados en Miles de Pesos

4 INGRESOS	52,864,695
44 TRANSFERENCIAS	7,461,061
47 OPERACIONES INTERINSTITUCIONALES	40,082,479
48 OTROS INGRESOS	5,321,155
5 GASTOS	82,028,525
51 DE ADMINISTRACIÓN	2,187,002
52 DE OPERACIÓN	77,893,804
53 PROVISIONES, DEPRECIACIONES Y AMORTIZACIONES	0
54 TRANSFERENCIAS	133,000
57 OPERACIONES INTERINSTITUCIONALES	1,367,683
58 OTROS GASTOS	447,036
EXCEDENTE O DEFICIT DEL EJERCICIO	-29,163,830


JACKSON ANDRÉS CARVAJAL FLÓREZ
 Contador T.P. N° 120331-T


PAULA FERNANDA CHIQUILLO LONDOÑO
 Directora Administrativa y Financiera


ALEJANDRO OLAYA DÁVILA
 Director General Colciencias (E)
 (Adjunto Certificación)

DEPARTAMENTO ADMINISTRATIVO DE CIENCIA, TECNOLOGIA E INNOVACION COLCIENCIAS

COLCIENCIAS



ESTADO DE CAMBIOS EN EL PATRIMONIO
DEL 1 DE ENERO AL 28 DE FEBRERO DE 2017

(Cifras en Miles de pesos)
(Presentación por cuentas)

SALDO DEL PATRIMONIO A 28 DE FEBRERO DE 2016	495,929,216
VARIACION ENTRE LOS PERIODOS COMPARADOS	121,822,113
SALDO DEL PATRIMONIO A 28 DE FEBRERO DE 2017	617,751,329

DETALLE DE LAS VARIACIONES PATRIMONIALES

	2017	2016	VARIACION
INCREMENTOS			
CAPITAL FISCAL	622,069,641	541,251,785	80,817,856
RESULTADOS DEL EJERCICIO	-29,163,830	-54,303,379	25,139,549
SUPERAVIT POR VALORIZACION	25,236,972	9,053,343	16,183,629
DISMINUCIONES			
PROVISIONES, DEPRECIACIONES Y AMORTIZACIONES	-490,449	-171,528	-318,921
PARTIDAS SIN VARIACIÓN			
SUPERÁVIT POR DONACIÓN	98,995	98,995	0
PATRIMONIO PÚBLICO INCORPORADO	0	0	0
	617,751,329	495,929,216	121,822,113

JACKSON ANDRÉS CARVAJAL FLÓREZ

Contador T.P. N° 120331-T

ALEJANDRO OLAYA DÁVILA

Director General Colciencias (E)
(Adjunto Certificación)

RAULA FERNANDA CHIQUILLO LONDOÑO

Directora Administrativa y Financiera



COLECIENCIAS

DEPARTAMENTO ADMINISTRATIVO DE CIENCIA, TECNOLOGIA E INNOVACION COLCIENCIAS
BALANCE GENERAL
AL 28 DE FEBRERO DE 2017
(Cifras en Miles de pesos)

CODIGO	ACTIVO	PERIODO ANTERIOR FEB 2016	PERIODO ACTUAL FEB 2017	VARIACION ABSOLUTA	VARIACION %	CODIGO	PASIVO MAS PATRIMONIO	PERIODO ANTERIOR FEB 2016	PERIODO ACTUAL FEB 2017	VARIACION ABSOLUTA	VARIACION %
	CORRIENTE	750,120,807	811,297,332	61,176,725	8.16%		PASIVO	297,201,646	267,235,574	-29,966,072	-10.08%
11	EFFECTIVO	54,066	228,624	174,538	322.70%		CORRIENTE	297,201,646	267,235,574	-29,966,072	-10.08%
12	INVERSIONES ADMINISTRACION DE LIQUIDEZ EN TITULOS DE DEUDA	9,584,100	0	-9,584,100	-100.00%	24	CUENTAS POR PAGAR	296,154,944	266,260,415	-29,894,529	-10.08%
14	DEUDORES	740,466,279	810,724,843	70,258,664	9.49%	25	OBLIGACIONES LABORALES Y DE SEGURIDAD SOCIAL INTEGRAL	748,385	680,009	-68,376	-9.20%
19	OTROS ACTIVOS	16,142	343,765	327,623	2029.63%	27	PASIVOS ESTIMADOS	276,377	268,535	-7,842	-2.84%
	NO CORRIENTE	43,010,255	73,689,571	30,679,316	71.33%	29	OTROS PASIVOS	21,440	6,615	-14,825	-69.15%
14	DEUDORES	3,034,063	2,137,070	-896,993	-29.56%		PATRIMONIO	495,923,216	617,751,329	121,822,113	24.56%
16	PROPIEDADES, PLANTA Y EQUIPO	29,966,466	45,282,759	15,316,293	51.11%		HACIENDA PUBLICA	495,923,216	617,751,329	121,822,113	24.56%
19	OTROS ACTIVOS	10,009,726	26,269,742	16,260,016	162.44%	31					
	TOTAL ACTIVO	793,130,862	884,986,903	91,856,041	11.58%		TOTAL PASIVO MAS PATRIMONIO	793,130,862	884,986,903	91,856,041	11.58%
8	CUENTAS DE ORDEN DEUDORAS	0	0	0	0.00%	9	CUENTAS DE ORDEN ACREEDORAS	0	0	0	0.00%
81	DERECHOS CONTINGENTES	200,400	308,909	108,509	54.15%	91	RESPONSABILIDADES CONTINGENTES	25,416,616	26,737,863	1,321,247	5.20%
83	DEUDORAS DE CONTROL	78,126,335	45,760,279	-32,366,056	-41.43%	93	ACREEDORAS DE CONTROL	129,861,794	20,308,650	-109,553,144	-84.36%
89	DEUDORAS POR CONTRA (CR)	-78,326,735	-46,069,188	32,257,547	-41.18%	99	ACREEDORAS POR CONTRA (DB)	-155,278,410	-47,046,513	108,231,897	-69.70%

JACKSON AMBRES CARVAJAL FLOREZ
Comptador, P. N° 1203331-T

ALEJANDRO OLAYA DÁVILA
Director General Colciencias (E)
(Adjunto Certificación)

PAULA FERNANDA CHIQUILLO LONDOÑO
Directora Administrativa y Financiera