



DEPARTAMENTO ADMINISTRATIVO DE CIENCIA, TECNOLOGIA E INNOVACION


## CERTIFICACION

La Directora General del Departamento Administrativo de Ciencia, Tecnología e Innovación -- Colciencias - y el prestador de servicios profesionales en su calidad de Contador Público, hacen constar que la información financiera, reportada a Diciembre 31 de 2013, fue tomada fielmente de los libros de contabilidad, que los mismos se elaboraron conforme a la normatividad señalada en el Régimen de Contabilidad Pública y que las cifras registradas en ellos, reflejan en forma fidedigna la situación financiera, económica, social y ambiental de la Entidad.

La presente certificación se expide para dar cumplimiento a lo dispuesto en el Régimen General de Contabilidad Pública de la Contaduría General de la Nación, numeral 2.9.3 inciso 362.

Dada en Bogotá D.C., a los 17 días del mes de Febrero de 2013.

  
**PAULA MARCELA ARIAS PULGARIN**  
Directora General

  
**JACKSON ANDRES CARVAJAL FLOREZ**  
Prestador de Servicios Profesionales  
Mat. N° 120351-T

  
**Vo.Bo. ANGELA MARIA GONZALEZ LOZADA**  
Directora de Gestión de Recursos y Logística



PROSPERIDAD PARA TODOS

DEPARTAMENTO ADMINISTRATIVO DE CIENCIA, TECNOLOGIA E INNOVACION COLCIENCIAS

BALANCE GENERAL  
AL 31 DE DICIEMBRE DE 2013  
(Cifras en Miles de pesos)  
(Presentación por Cuentas)

CODIGO	ACTIVO	PERIODO ANTERIOR DIC 2012	PERIODO ACTUAL DIC 2013	VARIACION ABSOLUTA	VARIACION %	CODIGO	PASIVO Y PATRIMONIO	PERIODO ANTERIOR DIC 2012	PERIODO ACTUAL DIC 2013	VARIACION ABSOLUTA	VARIACION %
	<b>ACTIVO CORRIENTE</b>	<b>813,394,170</b>	<b>970,010,408</b>	<b>156,616,236</b>	<b>19.25%</b>		<b>PASIVO CORRIENTE</b>	<b>236,847,046</b>	<b>333,916,875</b>	<b>97,069,829</b>	<b>40.98%</b>
11	EFFECTIVO	93,432	2,169,724	2,076,292	2222.25%	24	CUENTAS POR PAGAR	234,474,545	332,161,939	97,687,394	41.66%
1105	CAJA	0	0	0	0.00%	2401	ADQUISICIÓN DE BIENES Y SERVICIOS NACIONALES	24,353,236	23,591,145	(762,091)	-3.13%
1110	DEPOSITOS EN INSTITUCIONES FINANCIERAS	93,432	2,169,724	2,076,292	2222.25%	2403	TRANSFERENCIAS	0	0	0	0.00%
12	INVERSIONES E INSTRUMENTOS DERIVADOS	87,942,422	46,566,167	(41,376,255)	-47.05%	2425	ACREEDORES	69,212	213,634	144,422	208.67%
1201	INVERSIONES ADMINISTRACION DE LIQUIDEZ EN TITULOS DE DEUDA	37,942,422	46,566,167	(41,376,255)	-47.05%	2436	RETENCIÓN EN LA FUENTE E IMPUESTO DE TIMBRE	538,822	467,976	(70,846)	-13.15%
14	DEUDORES	723,773,688	920,857,290	197,083,602	27.23%	2440	IMPUESTOS, CONTRIBUCIONES Y TASAS POR PAGAR	233,940	0	(233,940)	-100.00%
1424	RECURSOS ENTREGADOS EN ADMINISTRACION	721,094,283	907,178,560	186,084,277	25.81%	2453	RECURSOS RECIBIDOS EN ADMINISTRACION	209,279,335	307,889,184	98,609,849	47.12%
1470	OTROS DEUDORES	3,396,405	13,678,730	10,282,325	302.74%	25	OBLIGACIONES LABORALES Y DE SEGURIDAD SOCIAL INTEGRAL	756,649	655,378	(101,270)	-13.38%
1480	PROVISION PARA DEUDORES (CR)	(717,000)	0	717,000	-100.00%	2505	SALARIOS Y PRESTACIONES SOCIALES	756,649	655,379	(101,270)	-13.38%
19	OTROS ACTIVOS	1,584,628	417,225	(1,167,403)	-73.67%	27	PASIVOS ESTIMADOS	0	0	0	0.00%
1905	BIENES Y SERVICIOS PAGADOS POR ANTICIPADO	12,096	27,870	15,774	130.41%	2710	PROVISION PARA CONTINGENCIAS	0	0	0	0.00%
1910	CARGOS DIFERIDOS	46,339	14,295	(32,044)	-69.15%	2715	PROVISION PARA PRESTACIONES SOCIALES	0	0	0	0.00%
1926	DERECHOS EN FIDEICOMISO	1,526,193	375,060	(1,151,133)	-75.43%	29	OTROS PASIVOS	1,615,852	1,099,557	(516,295)	-31.95%
	<b>ACTIVO NO CORRIENTE</b>	<b>17,406,854</b>	<b>28,309,692</b>	<b>10,902,838</b>	<b>62.64%</b>	2905	RECAUDO A FAVOR DE TERCEROS	1,615,852	1,099,557	(516,295)	-31.95%
14	DEUDORES	4,263,195	9,538,863	5,275,668	123.75%		<b>TOTAL PASIVO</b>	<b>236,847,046</b>	<b>333,916,875</b>	<b>97,069,829</b>	<b>40.98%</b>
1470	OTROS DEUDORES	8,567,143	9,538,863	971,720	11.34%		<b>PATRIMONIO</b>	<b>593,953,978</b>	<b>664,403,223</b>	<b>70,449,245</b>	<b>11.86%</b>
1475	DEUDAS DE DIFÍCIL RECAUDO	0	0	0	0.00%	31	HACIENDA PUBLICA	593,953,978	664,403,223	70,449,245	11.86%
1480	PROVISION PARA DEUDORES (CR)	(4,303,948)	0	4,303,948	-100.00%	3105	CAPITAL FISCAL	444,818,091	620,273,904	175,455,813	39.44%
16	PROPIEDADES, PLANTA Y EQUIPO	8,533,330	14,030,900	5,497,570	64.42%	3110	RESULTADO DEL EJERCICIO	144,784,145	39,719,380	(105,064,765)	-72.56%
1605	TERRENOS	4,695	4,695	0	0.00%	3115	SUPERAVIT POR VALORIZACION	4,599,035	4,599,035	0	0.00%
1615	CONSTRUCCIONES EN CURSO	6,807,198	11,862,418	5,055,220	74.26%	3120	SUPERAVIT POR DONACION	98,995	98,995	0	0.00%
1635	BIENES MUEBLES EN BODEGA	628,939	1,032,125	403,186	64.11%	3125	PATRIMONIO PUBLICO INCORPORADO	0	74,760	74,760	100.00%
1637	PROPIEDADES, PLANTA Y EQUIPO NO EXPLOTADOS	1,874,810	1,881,157	6,347	0.34%	3128	PROVISIONES, AGOTAMIENTO, DEPRECIACIONES Y AMORTIZACIONES (DB)	(326,288)	(362,831)	(36,543)	11.20%
1640	EDIFICACIONES	194,023	194,023	0	0.00%		<b>TOTAL PATRIMONIO</b>	<b>593,953,978</b>	<b>664,403,223</b>	<b>70,449,245</b>	<b>11.86%</b>
1655	MAQUINARIA Y EQUIPO	59,393	61,036	1,643	2.77%						
1660	EQUIPO MEDICO Y CIENTIFICO	0	1,398	1,398	100.00%						
1665	MUEBLES, ENSERES Y EQUIPOS DE OFICINA	1,390,348	1,030,434	(359,914)	-25.89%						
1670	EQUIPOS DE COMUNICACIÓN Y COMPUTACIÓN	2,058,792	2,010,857	(47,935)	-2.33%						
1675	EQUIPOS DE TRANSPORTE, TRACCION Y ELEVACIÓN	322,494	322,494	0	0.00%						
1680	EQUIPO DE COMEDOR, DESPENSA, COCINA Y HOTELERIA	0	6,619	6,619	100.00%						
1685	DEPRECIACIÓN ACUMULADA (CR)	(4,807,362)	(4,378,356)	429,006	-8.92%						
19	OTROS ACTIVOS	4,610,329	4,739,929	129,600	2.81%						
1960	BIENES DE ARTE Y CULTURA	11,294	11,294	0	0.00%						
1970	INTANGIBLES	0	629,865	629,865	100.00%						
1975	AMORTIZACION ACUMULADA DE INTANGIBLES (CR)	0	(500,265)	(500,265)	-100.00%						
1999	VALORIZACIONES	4,599,035	4,599,035	0	0.00%						
	<b>TOTAL ACTIVO</b>	<b>830,801,024</b>	<b>998,320,098</b>	<b>167,519,074</b>	<b>20.16%</b>		<b>TOTAL PASIVO Y PATRIMONIO</b>	<b>830,801,024</b>	<b>998,320,098</b>	<b>167,519,074</b>	<b>20.16%</b>
8	CUENTAS DE ORDEN DEUDORAS	0	0	0	0.00%	9	CUENTAS DE ORDEN ACREEDORAS	0	0	0	0.00%
81	DERECHOS CONTINGENTES	6,798,046	3,752,448	(3,045,598)	-44.80%	91	RESPONSABILIDADES CONTINGENTES	24,070,901	25,526,082	1,455,181	6.05%
83	DEUDORAS DE CONTROL	9,459,128	17,891,889	8,432,761	89.15%	93	ACREEDORAS DE CONTROL	47,489,932	19,160,258	(28,329,674)	-59.65%
89	DEUDORAS POR CONTRA (CR)	(16,257,174)	(21,644,337)	(5,387,163)	33.14%	99	ACREEDORAS POR CONTRA (DB)	(71,560,833)	(44,686,340)	26,874,493	-37.55%

JACKSON ANDRÉS CAJAL FLORES  
Contador T.R. N° 110331-T

PAULA MARCELA ABAS PULGARIN  
Directora General Colciencias  
(Adjunto Certificación)

ANGELA MARIA GONZALEZ LOZADA  
Directora de Gestión de Recursos y Logística

DEPARTAMENTO ADMINISTRATIVO DE CIENCIA, TECNOLOGIA E INNOVACION COLCIENCIAS ESTADO DE ACTIVIDAD FINANCIERA, ECONOMICA, SOCIAL Y AMBIENTAL DEL 1 DE ENERO AL 31 DE DICIEMBRE DE 2013 (Cifras en Miles de pesos) (Presentación por Cuentas)					
CODIGO	CUENTAS	PERIODO ANTERIOR DIC 2012	PERIODO ACTUAL DIC 2013	VARIACION ABSOLUTA	VARIACION %
	<b>ACTIVIDADES ORDINARIAS</b>				
	<b>INGRESOS OPERACIONALES</b>	<b>338,595,679</b>	<b>425,608,407</b>	<b>87,012,728</b>	<b>25.70%</b>
44	TRANSFERENCIAS	28,860,123	33,970,308	5,110,185	17.71%
4428	OTRAS TRANSFERENCIAS	28,860,123	33,970,308	5,110,185	17.71%
47	OPERACIONES INTERINSTITUCIONALES	309,735,556	391,638,099	81,902,543	26.44%
4705	APORTES Y TRASPASO DE FONDOS RECIBIDOS	309,343,895	389,780,165	80,436,270	26.00%
4720	OPERACIONES DE ENLACE	0	1,106,609	1,106,609	100.00%
4722	OPERACIONES SIN FLUJO DE EFECTIVO	391,661	751,325	359,664	91.83%
	<b>GASTOS OPERACIONALES</b>	<b>254,751,278</b>	<b>465,531,212</b>	<b>210,779,934</b>	<b>82.74%</b>
51	DE ADMINISTRACIÓN	12,300,945	16,506,408	4,205,463	34.19%
5101	SUELDOS Y SALARIOS	9,124,704	11,357,233	2,232,529	24.47%
5102	CONTRIBUCIONES IMPUTADAS	23,517	42,098	18,581	79.01%
5103	CONTRIBUCIONES EFECTIVAS	1,120,243	1,149,412	29,169	2.60%
5104	APORTES SOBRE LA NOMINA	240,579	243,683	3,104	1.29%
5111	GENERALES	1,147,763	3,109,910	1,962,147	170.95%
5120	IMPUESTOS, CONTRIBUCIONES Y TASAS	644,139	604,072	(40,067)	-6.22%
52	DE OPERACIÓN	224,948,216	393,872,873	168,924,657	75.09%
5211	GENERALES	224,948,216	393,872,873	168,924,657	75.09%
53	PROVISIONES, DEPRECIACIONES Y AMORTIZACIONES	0	0	0	0.00%
5314	PROVISION PARA CONTINGENCIAS	0	0	0	0.00%
54	TRANSFERENCIAS	0	73,000	73,000	1000.00%
5401	TRANSFERENCIAS AL SECTOR PRIVADO	0	73,000	73,000	100.00%
57	OPERACIONES INTERINSTITUCIONALES	17,502,117	55,078,931	37,576,814	214.70%
5705	FONDOS ENTREGADOS	1,193	32,436,043	32,434,850	2718763.62%
5720	OPERACIONES DE ENLACE	17,500,924	22,642,888	5,141,964	29.38%
	<b>EXCEDENTE (DEFICIT) OPERACIONAL</b>	<b>83,844,401</b>	<b>(39,922,805)</b>	<b>(123,767,206)</b>	<b>-147.62%</b>
	<b>INGRESOS NO OPERACIONALES</b>	<b>29,087,050</b>	<b>56,216,148</b>	<b>27,129,098</b>	<b>93.27%</b>
	<b>OTROS INGRESOS</b>	<b>29,087,050</b>	<b>56,216,148</b>	<b>27,129,098</b>	<b>93.27%</b>
48	OTROS INGRESOS	29,087,050	56,216,148	27,129,098	93.27%
4805	FINANCIEROS	28,128,742	57,399,107	29,270,365	104.06%
4806	AJUSTE POR DIFERENCIA EN CAMBIO	751,057	609,556	(141,501)	-18.84%
4808	OTROS INGRESOS ORDINARIOS	272,885	196,970	(75,915)	-27.82%
4815	AJUSTE DE EJERCICIOS ANTERIORES	(65,634)	(1,989,485)	(1,923,851)	2931.18%
	<b>GASTOS NO OPERACIONALES</b>	<b>1,521,531</b>	<b>4,934,355</b>	<b>3,412,824</b>	<b>224.30%</b>
	<b>OTROS GASTOS</b>	<b>1,521,531</b>	<b>4,934,355</b>	<b>3,412,824</b>	<b>224.30%</b>
58	OTROS GASTOS	1,521,531	4,934,355	3,412,824	224.30%
5802	COMISIONES	97,497	0	(97,497)	-100.00%
5803	AJUSTE POR DIFERENCIA EN CAMBIO	751,057	609,556	(141,501)	-18.84%
5805	FINANCIEROS	682,722	8,445,118	7,762,396	1136.98%
5808	OTROS GASTOS ORDINARIOS	0	0	0	0.00%
5815	AJUSTE DE EJERCICIOS ANTERIORES	(9,745)	(4,120,319)	(4,110,574)	42181.36%
	<b>EXCEDENTE (DEFICIT) NO OPERACIONAL</b>	<b>27,565,519</b>	<b>51,281,793</b>	<b>23,716,274</b>	<b>86.04%</b>
	<b>EXCEDENTE (DEFICIT) DE ACTIVIDADES ORDINARIAS</b>	<b>111,409,920</b>	<b>11,358,988</b>	<b>(100,050,932)</b>	<b>-89.80%</b>
	<b>PARTIDAS EXTRAORDINARIAS</b>	<b>33,354,225</b>	<b>28,360,372</b>	<b>(4,993,853)</b>	<b>-14.97%</b>
	<b>INGRESOS EXTRAORDINARIOS</b>	<b>33,356,777</b>	<b>28,361,161</b>	<b>(4,995,616)</b>	<b>-14.98%</b>
4810	EXTRAORDINARIOS	33,356,777	28,361,161	(4,995,616)	-14.98%
	<b>GASTOS EXTRAORDINARIOS</b>	<b>2,552</b>	<b>789</b>	<b>(1,763)</b>	<b>-69.08%</b>
5810	EXTRAORDINARIOS	2,552	789	(1,763)	-69.08%
	<b>EXCEDENTE (DEFICIT) DEL EJERCICIO</b>	<b>144,764,145</b>	<b>39,719,360</b>	<b>(105,044,785)</b>	<b>-72.56%</b>

JACKSON ANDRÉS CARVAJAL FLOREZ  
 Contador P. N° 120331-T

PAULA MARCELA ARIAS PULGARIN  
 Directora General Colciencias  
 (Adjunto Certificación)

ANGELA MARIA GONZALEZ LOZADA  
 Directora de Gestión de Recursos y Logística




DEPARTAMENTO ADMINISTRATIVO DE CIENCIA, TECNOLOGIA E INNOVACION COLCIENCIAS


ESTADO DE CAMBIOS EN EL PATRIMONIO  
DEL 1 DE ENERO AL 31 DE DICIEMBRE DE 2013  
(Cifras en Miles de pesos)  
(Presentación por cuentas)


SALDO DEL PATRIMONIO A 31 DE DICIEMBRE DE 2012	(1)	593,953,978
VARIACIONES PATRIMONIALES DURANTE EL AÑO 2013	(2)	70,449,245
SALDO DEL PATRIMONIO A 31 DE DICIEMBRE DE 2013	(3)	664,403,223

DETALLE DE LAS VARIACIONES PATRIMONIALES

<b>INCREMENTOS</b>	(4)	
CAPITAL FISCAL		175,455,813
PATRIMONIO INSTITUCIONAL INCORPORADO		74,760
<b>DISMINUCIONES</b>	(5)	
RESULTADOS DEL EJERCICIO		(105,044,785)
PROVISIONES, DEPRECIACIONES Y AMORTIZACIONES		(36,543)
<b>PARTIDAS SIN VARIACIÓN</b>	(6)	0
SUPERAVIT POR VALORIZACION		0
SUPERÁVIT POR DONACIÓN		0

  
JACKSON ANDRES CARVAJAL FLOREZ  
Contador T. P. N° 120331-T

  
PAULA MARCELA ARIAS PULGARIN  
Directora General Colciencias  
(Adjunto Certificación)

  
ANGELA MARIA GONZALEZ LOZADA  
Director de Gestion de Recursos y Logística




DEPARTAMENTO ADMINISTRATIVO DE CIENCIA, TECNOLOGIA E INNOVACION COLCIENCIAS

NIT. 899.999.296-2  
BALANCE GENERAL  
AL 31 DE DICIEMBRE DE 2013

Valores Expresados en Miles de Pesos

<b>1 ACTIVO</b>	<b>998,320,098</b>
11 EFECTIVO	2,169,724
12 INVERSIONES E INSTRUMENTOS DERIVADOS	46,566,167
14 DEUDORES	930,396,153
16 PROPIEDADES PLANTA Y EQUIPO	14,030,900
19 OTROS ACTIVOS	5,157,154
<b>TOTAL ACTIVO</b>	<b>998,320,098</b>
<b>2 PASIVO</b>	<b>333,916,875</b>
24 CUENTAS POR PAGAR	332,161,939
25 OBLIGACIONES LABORALES Y DE SEGURIDAD SOCIAL INTEGRAL	655,379
27 PASIVOS ESTIMADOS	0
29 OTROS PASIVOS	1,099,557
<b>3 PATRIMONIO</b>	<b>664,403,223</b>
31 HACIENDA PUBLICA	664,403,223
<b>TOTAL PASIVO MÁS PATRIMONIO</b>	<b>998,320,098</b>

  
JACKSON ANDRÉS CARVAJAL FLOREZ  
Contador T.P. N° 120331-T

  
ANGELA MARIA GONZALEZ LOZADA  
Director de Gestión de Recursos y Logística

  
PAULA MARCELA ARIAS PULGARIN  
Directora General Colciencias  
(Adjunto Certificación)



**COLCIENCIAS**  
Departamento Administrativo de Ciencia, Tecnología e Innovación

**PROSPERIDAD  
PARA TODOS**

DEPARTAMENTO ADMINISTRATIVO DE CIENCIA, TECNOLOGIA E INNOVACION  
COLCIENCIAS  
NIT. 899.999.296-2  
ESTADO DE ACTIVIDAD FINANCIERA, ECONOMICA, SOCIAL Y AMBIENTAL  
DEL 1 DE ENERO AL 31 DE DICIEMBRE DE 2013

Valores Expresados en Miles de Pesos


<b>4 INGRESOS</b>	<b>510,185,716</b>
44 TRANSFERENCIAS	33,970,308
47 OPERACIONES INTERINSTITUCIONALES	391,638,099
48 OTROS INGRESOS	84,577,309
<b>5 GASTOS</b>	<b>470,466,356</b>
51 DE ADMINISTRACIÓN	16,506,408
52 DE OPERACIÓN	393,872,873
53 PROVISIONES, DEPRECIACIONES Y AMORTIZACIONES	0
54 TRANSFERENCIAS	73,000
57 OPERACIONES INTERINSTITUCIONALES	55,078,931
58 OTROS GASTOS	4,935,144

EXCEDENTE O DEFICIT DEL EJERCICIO

39,719,360

  
JACKSON ANDRÉS CARVAJAL FLOREZ  
Contador T.F.N° 120331-T

  
ANGELA MARIA GONZALEZ LOZADA  
Director de Gestión de Recursos y Logística

  
PAULA MARCELA ARIAS PULGARIN  
Directora General Colciencias  
(Adjunto Certificación)