



| CODIGO | ACTIVO | PERIODO ANTERIOR DIC 2013 | PERIODO ACTUAL FEB 2014 | VARIACION ABSOLUTA | VARIACION % | CODIGO | PASIVO Y PATRIMONIO | PERIODO ANTERIOR DIC 2013 | PERIODO ACTUAL FEB 2014 | VARIACION ABSOLUTA | VARIACION % |
|--------|--|---------------------------|-------------------------|---------------------|---------------|--------|--|---------------------------|-------------------------|---------------------|---------------|
| | ACTIVO CORRIENTE | 970,010,408 | 886,028,143 | (83,982,265) | -8.66% | | PASIVO CORRIENTE | 333,916,875 | 314,481,717 | (19,435,158) | -5.82% |
| 11 | EFFECTIVO | 2,169,724 | 1,223,446 | (946,278) | -43.61% | 24 | CUENTAS POR PAGAR | 332,161,939 | 313,688,436 | (18,473,503) | -5.56% |
| 1105 | CAJA | 0 | 82,600 | 82,600 | 100.00% | 2401 | ADQUISICION DE BIENES Y SERVICIOS NACIONALES | 23,591,145 | 1,918,433 | (21,672,712) | -91.87% |
| 1110 | DEPOSITOS EN INSTITUCIONES FINANCIERAS | 2,169,724 | 1,140,846 | (1,028,878) | -47.42% | 2403 | TRANSFERENCIAS | 0 | 0 | 0 | 0.00% |
| 12 | INVERSIONES E INSTRUMENTOS DERIVADOS | 46,566,167 | 27,614,345 | (18,951,822) | -40.70% | 2425 | ACREDORES | 213,634 | 235,625 | 21,991 | 10.29% |
| 1201 | INVERSIONES ADMINISTRACION DE LIQUIDEZ EN TITULOS DE DEUDA | 46,566,167 | 27,614,345 | (18,951,822) | -40.70% | 2426 | RETENCION EN LA FUENTE E IMPUESTO DE TIMBRE | 467,976 | 210,692 | (257,284) | -54.98% |
| 14 | DEUDORES | 920,657,290 | 856,783,156 | (64,074,134) | -6.96% | 2440 | IMPUESTOS, CONTRIBUCIONES Y TASAS POR PAGAR | 0 | 0 | 0 | 0.00% |
| 1424 | RECURSOS ENTREGADOS EN ADMINISTRACION | 907,178,660 | 842,736,068 | (64,442,592) | -7.10% | 2453 | RECURSOS RECIBIDOS EN ADMINISTRACION | 307,889,184 | 311,167,686 | 3,278,502 | 1.06% |
| 1470 | OTROS DEUDORES | 13,678,730 | 14,046,088 | 368,358 | 2.70% | 2460 | CREDITOS JUDICIALES | 0 | 154,000 | 154,000 | 100.00% |
| 1480 | PROVISION PARA DEUDORES (CR) | 0 | 0 | 0 | 0.00% | 25 | OBLIGACIONES LABORALES Y DE SEGURIDAD SOCIAL INTEGRAL | 655,379 | 566,219 | (89,160) | -10.55% |
| 19 | OTROS ACTIVOS | 417,225 | 407,196 | (10,029) | -2.40% | 2595 | SALARIOS Y PRESTACIONES SOCIALES | 655,379 | 566,219 | (89,160) | -10.55% |
| 1905 | BIENES Y SERVICIOS PAGADOS POR ANTICIPADO | 27,870 | 35,336 | 8,466 | 30.38% | 27 | PASIVOS ESTIMADOS | 0 | 209,062 | 209,062 | 100.00% |
| 1910 | CARGOS DIFERIDOS | 14,295 | 12,711 | (1,584) | -11.08% | 2710 | PROVISION PARA CONTINGENCIAS | 0 | 0 | 0 | 0.00% |
| 1926 | DERECHOS EN FIDEICOMISO | 375,060 | 358,149 | (16,911) | -4.51% | 2715 | PROVISION PARA PRESTACIONES SOCIALES | 0 | 209,062 | 209,062 | 100.00% |
| | ACTIVO NO CORRIENTE | 28,309,892 | 30,023,469 | 1,713,777 | 6.05% | 29 | OTROS PASIVOS | 1,099,557 | 0 | (1,099,557) | -100.00% |
| 14 | DEUDORES | 9,538,863 | 10,496,008 | 957,145 | 10.03% | 2905 | RECAUDO A FAVOR DE TERCEROS | 1,099,557 | 0 | (1,099,557) | -100.00% |
| 1470 | OTROS DEUDORES | 0 | 0 | 0 | 0.00% | | TOTAL PASIVO | 333,916,875 | 314,481,717 | (19,435,158) | -5.82% |
| 1475 | DEUDAS DE DIFER. RECAUDO | 0 | 0 | 0 | 0.00% | | PATRIMONIO | 664,403,223 | 601,569,895 | (62,833,328) | -9.46% |
| 1480 | PROVISION PARA DEUDORES (CR) | 0 | 0 | 0 | 0.00% | 31 | HACIENDA PUBLICA | 664,403,223 | 601,569,895 | (62,833,328) | -9.46% |
| 16 | PROPIEDADES, PLANTA Y EQUIPO | 14,020,900 | 14,401,880 | 370,980 | 2.64% | 3105 | CAPITAL FISCAL | 600,273,904 | 660,428,406 | 60,154,502 | 6.47% |
| 1605 | TERRENOS | 4,695 | 4,695 | 0 | 0.00% | 3110 | RESULTADO DEL EJERCICIO | 38,719,360 | (63,490,165) | (102,209,545) | -269.85% |
| 1615 | CONSTRUCCIONES EN CURSO | 11,862,418 | 11,862,418 | 0 | 0.00% | 3115 | SUPERAVIT POR VALORIZACION | 4,599,035 | 0 | (4,599,035) | 0.00% |
| 1635 | BIENES MUEBLES EN BODEGA | 1,032,225 | 519,631 | (512,594) | -49.65% | 3120 | SUPERAVIT POR DONACION | 98,995 | 0 | (98,995) | 0.00% |
| 1637 | PROPIEDADES, PLANTA Y EQUIPO NO EXPLOTADOS | 1,891,157 | 2,481,359 | 600,202 | 31.91% | 3125 | PATRIMONIO PUBLICO INCORPORADO | 74,760 | 0 | (74,760) | -100.00% |
| 1640 | EDIFICACIONES | 194,023 | 194,023 | 0 | 0.00% | 3128 | PROVISIONES, AGOTAMIENTO, DEPRECIACIONES Y AMORTIZACIONES (DB) | (62,833,328) | 0 | (62,833,328) | -9.46% |
| 1655 | MAQUINARIA Y EQUIPO | 6,108 | 98,701 | 37,665 | 61.71% | | TOTAL PATRIMONIO | 664,403,223 | 601,569,895 | (62,833,328) | -9.46% |
| 1660 | EQUIPO MEDICO Y CIENTIFICO | 1,388 | 1,388 | 0 | 0.00% | | TOTAL PASIVO Y PATRIMONIO | 998,326,898 | 916,051,612 | (82,266,486) | -8.24% |
| 1665 | MUEBLES, ENSERES Y EQUIPOS DE OFICINA | 1,030,034 | 839,036 | (191,398) | -18.57% | | CUENTAS DE ORDEN ACREEDORAS | 0 | 0 | 0 | 0.00% |
| 1670 | EQUIPOS DE COMUNICACION Y COMPUTACION | 2,010,957 | 2,497,113 | 486,256 | 24.18% | 9 | RESPONSABILIDADES CONTINGENTES | 25,526,082 | 25,601,002 | 75,000 | 0.29% |
| 1675 | EQUIPOS DE TRANSPORTE, TRACCION Y ELEVACION | 372,694 | 330,692 | (42,002) | -11.27% | 91 | ACREEDORAS DE CONTROL | 19,160,259 | 16,674,038 | (2,486,220) | -12.84% |
| 1680 | EQUIPO DE COMEDOR, DESPENSA, COCINA Y HOTELERIA | 8,619 | 11,196 | 2,577 | 29.90% | 93 | ACREEDORAS POR CONTRA (DB) | (44,686,340) | (44,355,120) | 331,220 | -0.74% |
| 1685 | DEPRECIACION ACUMULADA (CR) | (4,378,356) | (4,439,292) | (60,936) | -1.37% | | | | | | |
| 19 | OTROS ACTIVOS | 4,739,929 | 5,125,581 | 385,652 | 8.14% | | | | | | |
| 1960 | BIENES DE ARTE Y CULTURA | 11,294 | 11,294 | 0 | 0.00% | | | | | | |
| 1970 | INTANGIBLES | 629,865 | 1,021,934 | 392,069 | 62.25% | | | | | | |
| 1975 | AMORTIZACION ACUMULADA DE INTANGIBLES (CR) | (500,265) | (606,682) | (106,417) | -21.28% | | | | | | |
| 1999 | VALORIZACIONES | 4,599,035 | 4,599,035 | 0 | 0.00% | | | | | | |
| | TOTAL ACTIVO | 998,326,898 | 916,051,612 | (82,266,486) | -8.24% | | | | | | |
| 8 | DEUDAS DE ORDEN ACREEDORAS | 0 | 0 | 0 | 0.00% | | | | | | |
| 81 | DERECHOS CONTINGENTES | 3,752,448 | 3,752,448 | 0 | 0.00% | | | | | | |
| 83 | DEUDAS DE CONTROL | 17,861,889 | 32,197,340 | 14,335,451 | 79.95% | | | | | | |
| 89 | DEUDAS POR CONTRA (CR) | (21,644,337) | (35,945,789) | (14,301,451) | -66.09% | | | | | | |


JACKSON AMADOR
 Contralor (I.P.N. 120331-T)


PAULA MARCELA VARGAS PULGARIN
 Directora General Colchencias
 (Adjunto Certificación)


ANGÉLICA MARÍA GONZÁLEZ LOZADA
 Directora de Gestión de Recursos y Logística



PROSPERIDAD
PARA TODOS

DEPARTAMENTO ADMINISTRATIVO DE CIENCIA, TECNOLOGIA E INNOVACION COLCIENCIAS
ESTADO DE ACTIVIDAD FINANCIERA, ECONOMICA, SOCIAL Y AMBIENTAL
DEL 1 DE ENERO AL 28 DE FEBRERO DE 2014
(Cifras en Miles de pesos)
(Presentación por Cuentas)

| CODIGO | CUENTAS | PERIODO ANTERIOR DIC 2013 | PERIODO ACTUAL FEB 2014 | VARIACION ABSOLUTA | VARIACION % |
|--------|---|------------------------------|----------------------------|-----------------------|----------------|
| | ACTIVIDADES ORDINARIAS | | | | |
| | INGRESOS OPERACIONALES | 425,608,407 | 11,761,744 | (413,846,663) | -97.24% |
| 44 | TRANSFERENCIAS | 33,970,308 | 8,894,558 | (27,075,750) | -79.70% |
| 4428 | OTRAS TRANSFERENCIAS | 33,970,308 | 8,894,558 | (27,075,750) | -79.70% |
| 47 | OPERACIONES INTERINSTITUCIONALES | 391,638,099 | 4,867,186 | (386,770,913) | -98.76% |
| 4705 | APORTES Y TRASPASO DE FONDOS RECIBIDOS | 389,760,186 | 4,867,186 | (384,912,979) | -98.75% |
| 4720 | OPERACIONES DE ENLACE | 1,106,608 | 0 | (1,106,608) | -100.00% |
| 4722 | OPERACIONES SIN FLUJO DE EFECTIVO | 751,325 | 0 | (751,325) | -100.00% |
| | GASTOS OPERACIONALES | 465,531,212 | 81,767,051 | (383,764,161) | -82.44% |
| 51 | DE ADMINISTRACIÓN | 16,506,408 | 1,844,351 | (14,662,057) | -88.83% |
| 5101 | SUELDOS Y SALARIOS | 11,357,233 | 1,505,473 | (9,851,760) | -86.74% |
| 5102 | CONTRIBUCIONES IMPUTADAS | 42,098 | 0 | (42,098) | -100.00% |
| 5103 | CONTRIBUCIONES EFECTIVAS | 1,149,412 | 95,807 | (1,053,605) | -91.66% |
| 5104 | APÓRTE SOBRE LA NOMINA | 243,683 | 18,588 | (225,095) | -92.37% |
| 5111 | GENERALES | 3,109,910 | 156,508 | (2,953,402) | -94.97% |
| 5120 | IMPUESTOS, CONTRIBUCIONES Y TASAS | 604,072 | 67,975 | (536,097) | -88.75% |
| 52 | DE OPERACIÓN | 393,872,873 | 70,952,811 | (322,920,062) | -81.99% |
| 5211 | GENERALES | 393,872,873 | 70,952,811 | (322,920,062) | -81.99% |
| 53 | PROVISIONES, DEPRECIACIONES Y AMORTIZACIONES | 0 | 154,000 | 154,000 | 100.00% |
| 5314 | PROVISION PARA CONTINGENCIAS | 0 | 154,000 | 154,000 | 100.00% |
| 54 | TRANSFERENCIAS | 73,000 | 0 | (73,000) | -100.00% |
| 5401 | TRANSFERENCIAS AL SECTOR PRIVADO | 73,000 | 0 | (73,000) | -100.00% |
| 57 | OPERACIONES INTERINSTITUCIONALES | 55,078,931 | 8,615,889 | (46,263,042) | -83.99% |
| 5705 | FONDOS ENTREGADOS | 32,436,043 | 2,160,211 | (30,275,832) | -93.34% |
| 5720 | OPERACIONES DE ENLACE | 22,642,888 | 6,655,678 | (15,987,210) | -70.61% |
| | EXCEDENTE (DEFICIT) OPERACIONAL | (39,922,805) | (70,005,307) | (30,082,502) | 75.35% |
| | INGRESOS NO OPERACIONALES | 56,216,148 | 3,788,002 | (52,428,146) | -93.26% |
| | OTROS INGRESOS | 56,216,148 | 3,788,002 | (52,428,146) | -93.26% |
| 48 | OTROS INGRESOS | 56,216,148 | 3,788,002 | (52,428,146) | -93.26% |
| 4805 | FINANCIEROS | 57,399,107 | 3,795,556 | (53,603,551) | -93.39% |
| 4806 | AJUSTE POR DIFERENCIA EN CAMBIO | 609,566 | 0 | (609,566) | -100.00% |
| 4808 | OTROS INGRESOS ORDINARIOS | 198,970 | 0 | (198,970) | -100.00% |
| 4815 | AJUSTE DE EJERCICIOS ANTERIORES | (1,989,485) | (7,554) | 1,981,931 | -89.62% |
| | GASTOS NO OPERACIONALES | 4,934,355 | 368,592 | (4,565,763) | -92.53% |
| | OTROS GASTOS | 4,934,355 | 368,592 | (4,565,763) | -92.53% |
| 58 | OTROS GASTOS | 4,934,355 | 368,592 | (4,565,763) | -92.53% |
| 5802 | COMISIONES | 0 | 34 | 34 | 100.00% |
| 5803 | AJUSTE POR DIFERENCIA EN CAMBIO | 609,566 | 0 | (609,566) | -100.00% |
| 5805 | FINANCIEROS | 8,445,118 | 372,366 | (8,072,762) | -95.59% |
| 5808 | OTROS GASTOS ORDINARIOS | 0 | 0 | 0 | 0.00% |
| 5815 | AJUSTE DE EJERCICIOS ANTERIORES | (4,120,319) | (3,798) | 4,116,521 | -99.91% |
| | EXCEDENTE (DEFICIT) NO OPERACIONAL | 51,281,793 | 3,419,410 | (47,862,383) | -93.33% |
| | EXCEDENTE (DEFICIT) DE ACTIVIDADES ORDINARIAS | 11,358,988 | (66,585,897) | (77,944,885) | -686.20% |
| | PARTIDAS EXTRAORDINARIAS | 28,360,372 | 3,095,712 | (25,264,660) | -89.08% |
| | INGRESOS EXTRAORDINARIOS | 28,361,161 | 3,109,629 | (25,251,532) | -89.04% |
| 4810 | EXTRAORDINARIOS | 28,361,161 | 3,109,629 | (25,251,532) | -89.04% |
| | GASTOS EXTRAORDINARIOS | 789 | 13,917 | 13,128 | 1663.80% |
| 5810 | EXTRAORDINARIOS | 789 | 13,917 | 13,128 | 1663.86% |
| | EXCEDENTE (DEFICIT) DEL EJERCICIO | 39,719,360 | (63,490,185) | (103,209,545) | -259.63% |

JACKSON ANDRÉS CERVANTES FLOREZ
Contacto: T. 011 120331-T

PAULA MARCELA ARIAS BULGARIN
Directora General Colciencias
(Adjunto Certificación)

ANSELMA MARIA GONZALEZ LOZADA
Directora de Gestión de Recursos y Logística



COLCIENCIAS
UNIVERSIDAD DEL CAUCA

PROSPERIDAD
PARA TODOS

DEPARTAMENTO ADMINISTRATIVO DE CIENCIA, TECNOLOGIA E INNOVACION COLCIENCIAS


ESTADO DE CAMBIOS EN EL PATRIMONIO
DEL 1 DE ENERO AL 28 DE FEBRERO DE 2014


(Cifras en Miles de pesos)
(Presentación por cuentas)

| | | |
|--|-----|--------------|
| SALDO DEL PATRIMONIO A 31 DE DICIEMBRE DE 2013 | (1) | 664,403,223 |
| VARIACIONES PATRIMONIALES DURANTE EL AÑO 2014 | (2) | (62,833,328) |
| SALDO DEL PATRIMONIO A 28 DE FEBRERO DE 2014 | (3) | 601,569,895 |

DETALLE DE LAS VARIACIONES PATRIMONIALES

| | | |
|--|-----|---------------|
| INCREMENTOS | (4) | |
| CAPITAL FISCAL | | 40,154,502 |
| PROVISIONES, DEPRECIACIONES Y AMORTIZACIONES | | 296,475 |
| DISMINUCIONES | (5) | |
| RESULTADOS DEL EJERCICIO | | (103,209,545) |
| PATRIMONIO INSTITUCIONAL INCORPORADO | | (74,760) |
| PARTIDAS SIN VARIACIÓN | (6) | |
| SUPERAVIT POR VALORIZACION | | 0 |
| SUPERÁVIT POR DONACIÓN | | 0 |


JACKSON ANDRES BARVAJAL FLOREZ
Contador J.P. N° 120331-T


ANGELA MARIA GONZALEZ LOZADA
Director de Gestion de Recursos y Logística


PAULA MARCELA ARIAS PULGARIN
Directora General Colciencias
(Adjunto Certificación)



COLCIENCIAS

**PROSPERIDAD
PARA TODOS**

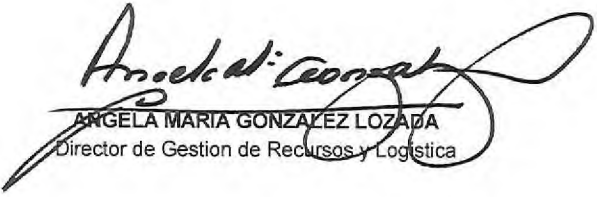
DEPARTAMENTO ADMINISTRATIVO DE CIENCIA, TECNOLOGIA E INNOVACION COLCIENCIAS

**NIT. 899.999.296-2
BALANCE GENERAL
AL 28 DE FEBRERO DE 2014**

Valores Expresados en Miles de Pesos

| | |
|--|--------------------|
| 1 ACTIVO | 916,051,612 |
| 11 EFECTIVO | 1,223,446 |
| 12 INVERSIONES E INSTRUMENTOS DERIVADOS | 27,614,345 |
| 14 DEUDORES | 867,279,164 |
| 16 PROPIEDADES PLANTA Y EQUIPO | 14,401,880 |
| 19 OTROS ACTIVOS | 5,532,777 |
| TOTAL ACTIVO | 916,051,612 |
| 2 PASIVO | 314,481,717 |
| 24 CUENTAS POR PAGAR | 313,686,436 |
| 25 OBLIGACIONES LABORALES Y DE SEGURIDAD SOCIAL INTEGRAL | 586,219 |
| 27 PASIVOS ESTIMADOS | 209,062 |
| 29 OTROS PASIVOS | 0 |
| 3 PATRIMONIO | 601,569,895 |
| 31 HACIENDA PUBLICA | 601,569,895 |
| TOTAL PASIVO MÁS PATRIMONIO | 916,051,612 |


JACKSON ANDRÉS CARVAJAL FLOREZ
Contacto: T.P. N° 120331-T


ÁNGELA MARIA GONZÁLEZ LOZADA
Director de Gestión de Recursos y Logística


PAULA MARCELA ARIAS PULGARIN
Directora General Colciencias
(Adjunto Certificación)



COLCIENCIAS

Ministerio Administrativo de Ciencia, Tecnología e Innovación

**PROSPERIDAD
PARA TODOS**

**DEPARTAMENTO ADMINISTRATIVO DE CIENCIA, TECNOLOGIA E INNOVACION
COLCIENCIAS**


NIT. 899.999.296-2

**ESTADO DE ACTIVIDAD FINANCIERA, ECONOMICA, SOCIAL Y AMBIENTAL
DEL 1 DE ENERO AL 28 DE FEBRERO DE 2014**

Valores Expresados en Miles de Pesos

| | |
|---|--------------------|
| 4 INGRESOS | 18,659,375 |
| 44 TRANSFERENCIAS | 6,894,558 |
| 47 OPERACIONES INTERINSTITUCIONALES | 4,867,186 |
| 48 OTROS INGRESOS | 6,897,631 |
| 5 GASTOS | 82,149,560 |
| 51 DE ADMINISTRACIÓN | 1,844,351 |
| 52 DE OPERACIÓN | 70,952,811 |
| 53 PROVISIONES, DEPRECIACIONES Y AMORTIZACIONES | 154,000 |
| 54 TRANSFERENCIAS | 0 |
| 57 OPERACIONES INTERINSTITUCIONALES | 8,815,889 |
| 58 OTROS GASTOS | 382,509 |
| EXCEDENTE O DEFICIT DEL EJERCICIO | -63,490,185 |


JACKSON ANDRÉS CARVAJAL FLOREZ
Contador T.P.N° 120331-T


ÁNGELA MARIA GONZALEZ LOZADA
Director de Gestión de Recursos y Logística


PAULA MARCELA ARIAS PULGARIN
Directora General Colciencias
(Adjunto Certificación)

| CODIGO | ACTIVO | PERIODO ANTERIOR DIC.2013 | PERIODO ACTUAL FEB.2014 | VARIACION ABSOLUTA | VARIACION % | CODIGO | PASIVO MÁS PATRIMONIO | PERIODO ANTERIOR DIC.2013 | PERIODO ACTUAL FEB.2014 | VARIACION ABSOLUTA | VARIACION % |
|--------|--|------------------------------|----------------------------|-----------------------|----------------|--------|---|------------------------------|----------------------------|-----------------------|----------------|
| | CORRIENTE | 970,010,406 | 886,028,143 | -83,982,263 | -8.66% | | PASIVO | 333,916,875 | 314,481,717 | -19,435,158 | -5.82% |
| | EFFECTIVO | 2,169,724 | 1,223,446 | -946,278 | -43.61% | | CORRIENTE | 333,916,875 | 314,481,717 | -19,435,158 | -5.82% |
| 11 | INVERSIONES ADMINISTRACIÓN DE LIQUIDEZ EN TITULOS DE DEUDA | 46,566,167 | 27,614,345 | -18,951,822 | -40.70% | 24 | CUENTAS POR PAGAR | 332,161,939 | 313,686,438 | -10,475,503 | -3.16% |
| 12 | DEUDORES | 920,857,290 | 856,783,158 | -64,074,134 | -6.96% | 25 | OBLIGACIONES LABORALES Y DE SEGURIDAD SOCIAL INTEGRAL | 655,379 | 568,219 | -87,160 | -13.29% |
| 14 | OTROS ACTIVOS | 417,226 | 407,196 | -10,029 | -2.40% | 27 | PASIVOS ESTIMADOS | 0 | 209,082 | 209,082 | 100.00% |
| 19 | NO CORRIENTE | 29,309,692 | 30,023,469 | 713,777 | 2.44% | 29 | OTROS PASIVOS | 1,099,557 | 0 | -1,099,557 | -100.00% |
| 14 | DEUDORES | 9,538,863 | 10,498,008 | 959,145 | 10.03% | | PATRIMONIO | 664,403,223 | 601,569,895 | -62,833,328 | -9.46% |
| 16 | PROPIEDADES, PLANTA Y EQUIPO | 14,030,900 | 14,401,880 | 370,980 | 2.64% | | HACIENDA PUBLICA | 664,403,223 | 601,569,895 | -62,833,328 | -9.46% |
| 19 | OTROS ACTIVOS | 4,739,929 | 5,125,581 | 385,652 | 8.14% | 31 | TOTAL PASIVO MÁS PATRIMONIO | 998,320,098 | 916,051,612 | -82,268,486 | -8.24% |
| | TOTAL ACTIVO | 998,320,098 | 916,051,612 | -82,268,486 | -8.24% | | CUENTAS DE ORDEN ACREEDORAS | 0 | 0 | 0 | 0.00% |
| 8 | CUENTAS DE ORDEN DEUDORAS | 0 | 0 | 0 | 0.00% | 9 | RESPONSABILIDADES CONTINGENTES | 25,526,082 | 25,681,082 | 155,000 | 0.61% |
| 81 | DERECHOS CONTINGENTES | 3,752,448 | 3,752,448 | 0 | 0.00% | 91 | ACREEDORAS DE CONTROL | 19,180,268 | 18,674,038 | -506,230 | -2.64% |
| 83 | DEUDORAS DE CONTROL | 17,981,889 | 32,197,340 | 14,305,451 | 79.55% | 93 | ACREEDORAS POR CONTRA (DB) | -44,686,340 | -44,355,120 | 331,220 | -0.74% |
| 89 | DEUDORAS POR CONTRA (CR) | -21,844,337 | -35,949,789 | -14,305,451 | -66.00% | 99 | | | | | |

JACKSON ANDRÉS VILLAVAJAL FLOREZ
Contador (P. N.º 20331-T)

ANGELA MARIA GONZALEZ LOZABA
Director de Gestión de Recursos y Logística

PAULA MARCELA ARIAS PULGARIN
Directora General Colciencias
(Adjunto Certificado)