



DEPARTAMENTO ADMINISTRATIVO DE CIENCIA, TECNOLOGIA E INNOVACION


## CERTIFICACION

La Directora General del Departamento Administrativo de Ciencia, Tecnología e Innovación – Colciencias - y el prestador de servicios profesionales en su calidad de Contador Público, hacen constar que la información financiera, reportada a Marzo 31 de 2014, fue tomada fielmente de los libros de contabilidad, que los mismos se elaboraron conforme a la normatividad señalada en el Régimen de Contabilidad Pública y que las cifras registradas en ellos, reflejan en forma fidedigna la situación financiera, económica, social y ambiental de la Entidad.

La presente certificación se expide para dar cumplimiento a lo dispuesto en el Régimen General de Contabilidad Pública de la Contaduría General de la Nación, numeral 2.9.3 inciso 362.

Dada en Bogotá D.C., a los 30 días del mes de Abril de 2014.

  
**PAULA MARCELA ARIAS PULGARIN**  
Directora General

  
**JACKSON ANDRES CARVAJAL FLOREZ**  
Prestador de Servicios Profesionales  
Mat. N° 12033141

  
**Vo.Bo. ANGELA MARIA GONZALEZ LOZADA**  
Directora de Gestión de Recursos y Logística

DEPARTAMENTO ADMINISTRATIVO DE CIENCIA, TECNOLOGIA E INNOVACION COLCIENCIAS		BALANCE GENERAL		AL 31 DE MARZO DE 2014		(Cifras en Millés de pesos)		(Presentación por Cuentas)			
codigo	ACTIVO	PERIODO ANTERIOR Dic. 2013	PERIODO ACTUAL Mar. 2014	VARIACION Absoluta	VARIACION %	codigo	PASIVO Y PATRIMONIO	PERIODO ANTERIOR Dic. 2013	PERIODO ACTUAL Mar. 2014	VARIACION Absoluta	VARIACION %
	<b>ACTIVO CORRIENTE</b>	970,310,406	839,130,133	(130,880,273)	-13.48%		<b>PASIVO CORRIENTE</b>	333,916,875	302,272,862	(31,644,013)	-9.48%
11	EFFECTIVO	2,169,724	586,508	(1,683,216)	-76.66%	24	CUENTAS POR PAGAR	332,161,939	301,348,133	(30,813,806)	-9.28%
1105	CAJA	0	86,100	86,100	100.00%	2401	ADQUISICION DE BIENES Y SERVICIOS NACIONALES	23,591,145	1,270,634	(22,320,511)	-94.61%
1110	DEPOSITOS EN INSTITUCIONES FINANCIERAS	2,169,724	420,408	(1,749,316)	-80.62%	2403	TRANSFERENCIAS	0	0	0	0.00%
12	INVERSIONES E INSTRUMENTOS DERIVADOS	48,586,167	39,676,400	(8,909,767)	-18.33%	2405	ACREEDORES	213,654	298,069	82,425	38.59%
1201	INVERSIONES ADMINISTRACION DE LIQUIDEZ EN TITULOS DE DEUDA	48,586,167	39,676,400	(8,909,767)	-18.33%	2406	RETENCION EN LA FUENTE E IMPUESTO DE TIMBRE	467,976	197,304	(268,672)	-59.90%
14	DEUDORES	920,857,290	805,549,302	(115,307,988)	-12.52%	2403	IMPUESTOS, CONTRIBUCIONES Y TASAS POR PAGAR	0	533	533	100.00%
1424	RECURSOS ENTREGADOS EN ADMINISTRACION	907,176,560	797,234,066	(110,442,494)	-12.67%	2463	RECURSOS RECIBIDOS EN ADMINISTRACION	307,880,184	299,439,603	(8,440,581)	-2.74%
1470	OTROS DEUDORES	13,678,730	13,315,236	(363,494)	-2.66%	2460	CREDITOS JUDICIALES	0	154,000	154,000	100.00%
1480	PROVISION PARA DEUDORES (CR)	0	0	0	0.00%	25	OBLIGACIONES LABORALES Y DE SEGURIDAD SOCIAL INTEGRAL	655,379	609,683	(45,696)	-6.97%
19	OTROS ACTIVOS	417,225	397,893	(19,332)	-4.63%	2505	SALARIOS Y PRESTACIONES SOCIALES	655,379	609,683	(45,696)	-6.97%
1905	BIENES Y SERVICIOS PAGADOS POR ANTICIPADO	27,970	26,724	(1,246)	-4.11%	27	PASIVOS ESTIMADOS	0	315,046	315,046	100.00%
1910	CARGOS DIFERIDOS	14,295	11,988	(2,307)	-16.84%	2710	PROVISION PARA CONTINGENCIAS	0	0	0	0.00%
1926	DERECHOS EN FIDEICOMISO	375,060	359,281	(15,779)	-4.21%	2715	PROVISION PARA PRESTACIONES SOCIALES	0	315,046	315,046	100.00%
	<b>ACTIVO NO CORRIENTE</b>	29,309,692	31,649,385	3,339,693	11.80%	29	OTROS PASIVOS	1,099,557	0	(1,099,557)	-100.00%
14	DEUDORES	9,538,863	10,397,700	858,837	9.00%	2905	RECAUDO A FAVOR DE TERCEROS	1,099,557	0	(1,099,557)	-100.00%
1470	OTROS DEUDORES	9,538,863	10,397,700	858,837	9.00%		<b>TOTAL PASIVO</b>	333,916,875	302,272,862	(31,644,013)	-9.48%
1475	DEUDAS DE DIFICIL RECAUDO	0	0	0	0.00%		<b>PATRIMONIO</b>	664,403,223	566,506,838	(97,896,387)	-14.43%
1480	PROVISION PARA DEUDORES (CR)	0	0	0	0.00%	31	HACIENDA PUBLICA	664,403,223	566,506,838	(97,896,387)	-14.43%
16	PROPIEDADES, PLANTA Y EQUIPO	14,030,900	15,608,247	1,777,347	12.67%	3105	CAPITAL FISCAL	620,273,904	665,754,545	40,480,641	6.53%
1605	TERRENOS	4,695	4,695	0	0.00%	3110	RESULTADO DEL EJERCICIO	39,719,390	96,538,037	56,818,647	143.32%
1615	CONSTRUCCIONES EN CURSO	11,862,410	13,301,576	1,439,166	12.13%	3115	SUPERAVI POR VALORIZACION	4,599,035	4,599,035	0	0.00%
1635	BIENES MUEBLES EN BODEGA	1,032,125	449,496	(582,629)	-56.45%	3120	SUPERAVI POR DONACION	90,995	98,995	8,000	8.79%
1637	PROPIEDADES, PLANTA Y EQUIPO NO EXPLOTADOS	1,881,157	2,481,611	600,454	31.92%	3125	PATRIMONIO PUBLICO INCORPORADO	74,760	0	(74,760)	-100.00%
1640	EDIFICACIONES	184,023	194,023	10,000	5.43%	3128	PROVISIONES, AGOTAMIENTO, DEPRECIACIONES Y AMORTIZACIONES (DB)	(382,831)	(107,702)	275,129	-70.32%
1655	MAQUINARIA Y EQUIPO	61,058	98,701	37,643	61.71%		<b>TOTAL PATRIMONIO</b>	664,403,223	566,506,838	(97,896,387)	-14.43%
1660	EQUIPO MEDICO Y CIENTIFICO	1,398	1,398	0	0.00%		<b>CUENTAS DE ORDEN ACREEDORAS</b>	0	0	0	0.00%
1665	MUEBLES, ENSERES Y EQUIPOS DE OFICINA	1,030,434	839,037	(191,397)	-18.57%	9	RESPONSABILIDADES CONTINGENTES	25,526,082	25,681,082	155,000	0.61%
1670	EQUIPOS DE COMUNICACION Y COMPUTACION	2,010,857	2,497,004	486,147	24.18%	91	ACREEDORAS DE CONTROL	19,180,258	18,674,038	(506,220)	-2.54%
1675	EQUIPOS DE TRANSPORTE, TRACCION Y ELEVACION	322,464	400,894	78,430	24.22%	99	ACREEDORAS POR CONTRA (DB)	(44,686,340)	(44,355,120)	331,220	-0.74%
1680	EQUIPO DE COMEDOR, DESPENSA, COCINA Y HOTELERIA	8,619	11,196	2,577	29.90%		<b>TOTAL PASIVO Y PATRIMONIO</b>	998,320,098	870,779,698	(127,540,400)	-12.78%
1685	DEPRECIACION ACUMULADA (CR)	(4,376,359)	(4,471,184)	(94,825)	-2.12%		<b>CUENTAS DE ORDEN ACREEDORAS</b>	0	0	0	0.00%
19	OTROS ACTIVOS	4,739,929	5,443,818	703,889	14.85%		<b>RESPONSABILIDADES CONTINGENTES</b>	25,526,082	25,681,082	155,000	0.61%
1960	BIENES DE ARTE Y CULTURA	11,294	11,294	0	0.00%		<b>ACREEDORAS DE CONTROL</b>	19,180,258	18,674,038	(506,220)	-2.54%
1970	INTANGIBLES	629,865	1,340,626	710,761	114.08%		<b>ACREEDORAS POR CONTRA (DB)</b>	(44,686,340)	(44,355,120)	331,220	-0.74%
1975	AMORTIZACION ACUMULADA DE INTANGIBLES (CR)	(500,265)	(515,137)	(14,872)	-2.97%						
1989	VALORIZACIONES	4,599,035	4,599,035	0	0.00%						
	<b>TOTAL ACTIVO</b>	998,320,098	870,779,698	(127,540,400)	-12.78%						
8	DEUDAS DE ORDEN DEUDORAS	0	0	0	0.00%						
01	DERECHOS CONTINGENTES	3,752,448	3,752,448	0	0.00%						
03	DEUDAS DE CONTROL	17,891,889	31,482,467	13,590,578	75.96%						
09	DEUDAS POR CONTRA (CR)	(21,644,337)	(35,234,915)	(13,590,578)	-62.79%						

*ANGEL M. LOZADA*  
 Director de Gestión de Recursos y Logística

*PAULA MARCELA ARIAS PULGARIN*  
 Directora General Colciencias  
 (Aguilero Certificación)

*JACKSON ANDRES CALVO MARTIN FLOREZ*  
 Contador P.N. 70031-1

DEPARTAMENTO ADMINISTRATIVO DE CIENCIA, TECNOLOGIA E INNOVACION COLCIENCIAS ESTADO DE ACTIVIDAD FINANCIERA, ECONOMICA, SOCIAL Y AMBIENTAL DEL 1 DE ENERO AL 31 DE MARZO DE 2014 (Cifras en Miles de pesos) (Presentación por Cuentas)					
CODIGO	CUENTAS	PERIODO ANTERIOR DIC 2013	PERIODO ACTUAL MAR 2014	VARIACION ABSOLUTA	VARIACION %
	<b>ACTIVIDADES ORDINARIAS</b>				
	<b>INGRESOS OPERACIONALES</b>	425,808,407	19,866,300	(405,742,107)	-95.33%
44	TRANSFERENCIAS	33,970,308	10,390,879	(23,579,429)	-69.41%
4428	OTRAS TRANSFERENCIAS	33,970,308	10,390,879	(23,579,429)	-69.41%
47	OPERACIONES INTERINSTITUCIONALES	391,838,099	9,475,421	(382,162,678)	-97.58%
4705	APORTES Y TRASPASO DE FONDOS RECIBIDOS	389,780,165	9,475,421	(380,304,744)	-97.57%
4720	OPERACIONES DE ENLACE	1,108,809	0	(1,108,809)	-100.00%
4722	OPERACIONES SIN FLUJO DE EFECTIVO	751,325	0	(751,325)	-100.00%
	<b>GASTOS OPERACIONALES</b>	465,531,212	131,297,976	(334,233,236)	-71.80%
51	<b>DE ADMINISTRACIÓN</b>	16,506,408	4,206,554	(12,299,814)	-74.52%
5101	SUELDOS Y SALARIOS	11,357,233	2,863,777	(8,393,456)	-73.90%
5102	CONTRIBUCIONES IMPUTADAS	42,098	0	(42,098)	-100.00%
5103	CONTRIBUCIONES EFECTIVAS	1,149,412	308,860	(840,532)	-73.13%
5104	APORTES SOBRE LA NOMINA	243,683	81,869	(181,814)	-74.61%
5111	GENERALES	3,109,910	770,095	(2,339,815)	-75.24%
5120	IMPUESTOS, CONTRIBUCIONES Y TASAS	604,072	101,873	(502,099)	-83.12%
52	<b>DE OPERACIÓN</b>	393,872,873	117,159,507	(276,713,366)	-70.25%
5211	GENERALES	393,872,873	117,159,507	(276,713,366)	-70.25%
53	<b>PROVISIONES, DEPRECIACIONES Y AMORTIZACIONES</b>	0	154,000	154,000	100.00%
5314	PROVISION PARA CONTINGENCIAS	0	154,000	154,000	100.00%
54	<b>TRANSFERENCIAS</b>	73,000	0	(73,000)	-100.00%
5401	TRANSFERENCIAS AL SECTOR PRIVADO	73,000	0	(73,000)	-100.00%
57	<b>OPERACIONES INTERINSTITUCIONALES</b>	55,078,931	9,777,875	(45,301,056)	-82.25%
5705	FONDOS ENTREGADOS	32,436,043	2,165,377	(30,270,666)	-93.32%
5720	OPERACIONES DE ENLACE	22,642,888	7,612,498	(15,030,390)	-66.38%
	<b>EXCEDENTE (DEFICIT) OPERACIONAL</b>	(39,922,805)	(111,431,676)	(71,508,871)	179.12%
	<b>INGRESOS NO OPERACIONALES</b>	56,216,146	11,806,098	(44,410,050)	-79.00%
	<b>OTROS INGRESOS</b>	56,216,146	11,806,098	(44,410,050)	-79.00%
48	<b>OTROS INGRESOS</b>	56,216,146	11,806,098	(44,410,050)	-79.00%
4805	FINANCIEROS	57,399,107	11,813,652	(45,585,455)	-79.42%
4806	AJUSTE POR DIFERENCIA EN CAMBIO	609,566	0	(609,566)	-100.00%
4808	OTROS INGRESOS ORDINARIOS	196,970	0	(196,970)	-100.00%
4815	AJUSTE DE EJERCICIOS ANTERIORES	(1,989,485)	(7,554)	1,981,931	-99.62%
	<b>GASTOS NO OPERACIONALES</b>	4,934,355	169,762	(4,764,593)	-96.56%
	<b>OTROS GASTOS</b>	4,934,355	169,762	(4,764,593)	-96.56%
58	<b>OTROS GASTOS</b>	4,934,355	169,762	(4,764,593)	-96.56%
5802	COMISIONES	0	46	46	100.00%
5803	AJUSTE POR DIFERENCIA EN CAMBIO	609,566	0	(609,566)	-100.00%
5805	FINANCIEROS	8,445,118	173,514	(8,271,604)	-97.95%
5808	OTROS GASTOS ORDINARIOS	0	0	0	0.00%
5815	AJUSTE DE EJERCICIOS ANTERIORES	(4,120,319)	(3,798)	4,116,521	-99.91%
	<b>EXCEDENTE (DEFICIT) NO OPERACIONAL</b>	51,281,793	11,636,336	(39,645,457)	-77.31%
	<b>EXCEDENTE (DEFICIT) DE ACTIVIDADES ORDINARIAS</b>	11,358,988	(99,795,340)	(111,154,328)	-978.56%
	<b>PARTIDAS EXTRAORDINARIAS</b>	28,360,372	2,957,903	(25,403,069)	-89.57%
	<b>INGRESOS EXTRAORDINARIOS</b>	28,361,161	3,225,897	(25,135,264)	-88.63%
4810	EXTRAORDINARIOS	28,361,161	3,225,897	(25,135,264)	-88.63%
	<b>GASTOS EXTRAORDINARIOS</b>	789	268,594	267,805	33942.33%
5810	EXTRAORDINARIOS	789	268,594	267,805	33942.33%
	<b>EXCEDENTE (DEFICIT) DEL EJERCICIO</b>	39,719,360	(96,838,037)	(136,557,397)	-343.81%

JACKSON ANDRE GONZALEZ LOPEZ  
Contador T.P. No. 419631-T

ANGELA MARIA GONZALEZ LOZADA  
Directora de Gestión de Recursos y Logística

PAULA MARCELA ARIAS POLGARIN  
Directora General Colciencias  
(Adjunto Certificación)



COLCIENCIAS

PROSPERIDAD  
PARA TODOS

DEPARTAMENTO ADMINISTRATIVO DE CIENCIA, TECNOLOGIA E INNOVACION COLCIENCIAS

ESTADO DE CAMBIOS EN EL PATRIMONIO  
DEL 1 DE ENERO AL 31 DE MARZO DE 2014

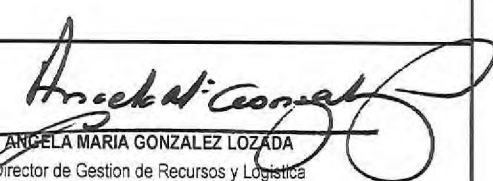
(Cifras en Miles de pesos )  
(Presentación por cuentas)

SALDO DEL PATRIMONIO A 31 DE DICIEMBRE DE 2013	(1)	664,403,223
VARIACIONES PATRIMONIALES DURANTE EL AÑO 2014	(2)	(95,896,387)
SALDO DEL PATRIMONIO A 31 DE MARZO DE 2014	(3)	568,506,836

DETALLE DE LAS VARIACIONES PATRIMONIALES

<b>INCREMENTOS</b>	(4)	
CAPITAL FISCAL		40,480,641
PROVISIONES, DEPRECIACIONES Y AMORTIZACIONES		255,129
<b>DISMINUCIONES</b>	(5)	
RESULTADOS DEL EJERCICIO		(136,557,397)
PATRIMONIO INSTITUCIONAL INCORPORADO		(74,760)
<b>PARTIDAS SIN VARIACIÓN</b>	(6)	
SUPERAVIT POR VALORIZACION		0
SUPERÁVIT POR DONACIÓN		0

  
JACKSON ANDRÉS BARVAJAL FLOREZ  
Contador P. N° 120331-T

  
ANGELA MARIA GONZALEZ LOZADA  
Director de Gestión de Recursos y Logística

  
PAULA MARCELA ARIAS PULGARIN  
Directora General Colciencias  
(Adjunto Certificación)



**COLCIENCIAS**


**PROSPERIDAD  
PARA TODOS**


**DEPARTAMENTO ADMINISTRATIVO DE CIENCIA, TECNOLOGIA E INNOVACION COLCIENCIAS**

**NIT. 899.999.296-2  
BALANCE GENERAL  
AL 31 DE MARZO DE 2014**

Valores Expresados en Miles de Pesos

<b>1 ACTIVO</b>	<b>870,779,698</b>
11 EFECTIVO	506,508
12 INVERSIONES E INSTRUMENTOS DERIVADOS	32,676,430
14 DEUDORES	815,947,002
16 PROPIEDADES PLANTA Y EQUIPO	15,808,247
19 OTROS ACTIVOS	5,841,511
<b>TOTAL ACTIVO</b>	<b>870,779,698</b>
<b>2 PASIVO</b>	<b>302,272,862</b>
24 CUENTAS POR PAGAR	301,348,133
25 OBLIGACIONES LABORALES Y DE SEGURIDAD SOCIAL INTEGRAL	609,683
27 PASIVOS ESTIMADOS	315,046
29 OTROS PASIVOS	0
<b>3 PATRIMONIO</b>	<b>568,506,836</b>
31 HACIENDA PUBLICA	568,506,836
<b>TOTAL PASIVO MÁS PATRIMONIO</b>	<b>870,779,698</b>

  
**JACKSON ANDRES CARVAJAL FLOREZ**  
Contador P N° 120331-T

  
**ANGELA MARIA GONZALEZ LOZADA**  
Director de Gestion de Recursos y Logística

  
**PAULA MARCELA ARIAS PULGARIN**  
Directora General Colciencias  
(Adjunto Certificación)



**COLCIENCIAS**

**PROSPERIDAD  
PARA TODOS**

**DEPARTAMENTO ADMINISTRATIVO DE CIENCIA, TECNOLOGIA E INNOVACION  
COLCIENCIAS**


**NIT. 899.999.296-2**


**ESTADO DE ACTIVIDAD FINANCIERA, ECONOMICA, SOCIAL Y AMBIENTAL  
DEL 1 DE ENERO AL 31 DE MARZO DE 2014**

Valores Expresados en Miles de Pesos

<b>4 INGRESOS</b>	<b>34,898,295</b>
44 TRANSFERENCIAS	10,390,879
47 OPERACIONES INTERINSTITUCIONALES	9,475,421
48 OTROS INGRESOS	15,031,995
<b>5 GASTOS</b>	<b>131,736,332</b>
51 DE ADMINISTRACIÓN	4,206,594
52 DE OPERACIÓN	117,159,507
53 PROVISIONES, DEPRECIACIONES Y AMORTIZACIONES	154,000
54 TRANSFERENCIAS	0
57 OPERACIONES INTERINSTITUCIONALES	9,777,875
58 OTROS GASTOS	438,356
<b>EXCEDENTE O DEFICIT DEL EJERCICIO</b>	<b>-96,838,037</b>

  
**JACKSON ANDRES CARVAJAL FLOREZ**  
Contador T.F. N° 120331-T

  
**ANGELA MARIA GONZÁLEZ LOZADA**  
Director de Gestión de Recursos y Logística

  
**PAULA MARCELA ARIAS PULGARIN**  
Directora General Colciencias  
(Adjunto Certificación)



PROSPERIDAD PARA TODOS

DEPARTAMENTO ADMINISTRATIVO DE CIENCIA, TECNOLOGIA E INNOVACION COLCIENCIAS

BALANCE GENERAL  
AL 31 DE MARZO DE 2014  
( Cifras en Miles de pesos )

CODIGO	ACTIVO	PERIODO ANTERIOR DIC-2013	PERIODO ACTUAL MAR-2014	VARIACION ABSOLUTA	VARIACION %	CODIGO	PASIVO MÁS PATRIMONIO	PERIODO ANTERIOR DIC-2013	PERIODO ACTUAL MAR-2014	VARIACION ABSOLUTA	VARIACION %
	CORRIENTE	970,010,406	839,130,133	-130,880,273	-13.48%		PASIVO	333,916,875	302,272,862	-31,644,013	-9.48%
11	EFFECTIVO	2,169,724	506,508	-1,663,216	-76.66%	24	CUENTAS POR PAGAR	333,916,875	302,272,862	-31,644,013	-9.48%
12	INVERSIONES ADMINISTRACIÓN DE LIQUIDEZ EN TITULOS DE DEUDA	46,566,167	32,676,430	-13,889,737	-29.83%	25	OBLIGACIONES LABORALES Y DE SEGURIDAD SOCIAL INTEGRAL	332,161,939	301,348,133	-30,813,806	-9.26%
14	DEUDORES	920,857,290	805,549,302	-115,307,988	-12.52%	27	PASIVOS ESTIMADOS	655,379	609,033	-45,686	-6.97%
19	OTROS ACTIVOS	417,225	397,893	-19,332	-4.63%	29	OTROS PASIVOS	1,089,557	0	-1,089,557	-100.00%
	NO CORRIENTE	28,309,692	31,649,565	3,339,873	11.80%		PATRIMONIO	664,403,223	588,506,836	-95,896,387	-14.43%
14	DEUDORES	9,538,863	10,397,700	858,837	9.00%		HACIENDA PUBLICA	664,403,223	588,506,836	-95,896,387	-14.43%
16	PROPIEDADES, PLANTA Y EQUIPO	14,030,900	15,808,247	1,777,347	12.67%		TOTAL PASIVO MÁS PATRIMONIO	998,320,098	870,779,698	-127,540,400	-12.78%
19	OTROS ACTIVOS	4,739,929	5,443,618	703,689	14.85%	31					
	TOTAL ACTIVO	998,320,098	870,779,698	-127,540,400	-12.76%						
8	CUENTAS DE ORDEN DEUDORAS	0	0	0	0.00%	9	CUENTAS DE ORDEN ACREEDORAS	0	0	0	0.00%
81	DERECHOS CONTINGENTES	3,752,448	3,752,448	0	0.00%	91	RESPONSABILIDADES CONTINGENTES	25,526,082	25,891,082	155,000	0.61%
83	DEUDORAS DE CONTROL	17,893,889	31,482,467	13,588,578	75.98%	93	ACREEDORAS DE CONTROL	19,180,258	18,674,039	-486,220	-2.54%
89	DEUDORAS POR CONTRA (CR)	-21,644,337	-35,234,915	-13,590,578	62.79%	99	ACREEDORAS POR CONTRA (DB)	-44,886,340	-44,355,120	331,220	-0.74%

JACKSON ANDRÉS ESCOBAR FLOREZ  
Contador No. 120331-T

ANGELA MARIA GONZALEZ LOZAYA  
Director de Gestión de Recursos y Logística

PAULA MARCELA ARIAS PULGARIN  
Directora General Colciencias  
(Adjunto Certificación)