

CODIGO	ACTIVO	PERIODO ANTERIOR DIC 2013	PERIODO ACTUAL NOV 2014	VARIACION ABSOLUTA	VARIACION %	CODIGO	PASIVO Y PATRIMONIO	PERIODO ANTERIOR DIC 2013	PERIODO ACTUAL NOV 2014	VARIACION ABSOLUTA	VARIACION %
	ACTIVO CORRIENTE	970,010,406	863,170,761	(106,839,645)	-11,01%		PASIVO CORRIENTE	333,916,873	197,720,485	(136,196,388)	-40,79%
11	EFFECTIVO	2,169,724	516,671	(1,653,053)	-76,19%	24	CUENTAS POR PAGAR	332,161,939	196,320,270	(135,841,669)	-40,90%
1105	CAJA	0	82,600	82,600	100,00%	2401	ADQUISICION DE BIENES Y SERVICIOS NACIONALES	23,591,145	1,506,484	(22,084,661)	-93,53%
1110	DEPOSITOS EN INSTITUCIONES FINANCIERAS	2,169,724	434,071	(1,735,653)	-79,99%	2403	TRANSFERENCIAS	0	0	0	0,00%
12	INVERSIONES E INSTRUMENTOS DERIVADOS	46,566,167	58,467,231	9,901,064	21,26%	2425	ACREEDORES	213,634	166,346	(47,288)	-22,14%
1201	INVERSIONES ADMINISTRACION DE LIQUIDEZ EN TITULOS DE DEUDA	46,566,167	58,467,231	9,901,064	21,26%	2436	RETENCION EN LA FUENTE E IMPUESTO DE TIMBRE	467,976	84,023	(383,953)	-81,97%
14	DEUDORES	930,857,290	805,997,910	(124,859,380)	-12,47%	2460	RECURSOS RECIBIDOS EN ADMINISTRACION	307,850,184	194,542,604	(113,307,580)	-36,81%
1424	RECURSOS ENTREGADOS EN ADMINISTRACION	507,178,500	790,172,148	282,993,648	55,81%		CREDITOS JUDICIALES	0	0	0	0,00%
1470	OTROS DEUDORES	13,678,730	15,825,662	2,146,932	15,70%	25	OBLIGACIONES LABORALES Y DE SEGURIDAD SOCIAL INTEGRAL	655,379	120,711	(534,668)	-81,56%
1480	PROVISION PARA DEUDORES (CR)	0	0	0	0,00%	2505	SALARIOS Y PRESTACIONES SOCIALES	655,379	120,711	(534,668)	-81,56%
19	OTROS ACTIVOS	417,225	189,049	(228,176)	-54,69%	27	PASIVOS ESTIMADOS	0	1,262,303	1,262,303	100,00%
1905	BIENES Y SERVICIOS PAGADOS POR ANTICIPADO	27,870	96,529	68,659	247,79%	2710	PROVISION PARA CONTINGENCIAS	0	231,105	231,105	100,00%
1910	CARGOS DIFERIDOS	14,295	13,340	(955)	-6,68%	2715	PROVISION PARA PRESTACIONES SOCIALES	0	1,031,398	1,031,398	100,00%
1928	DERECHOS EN FIDELCOMISO	315,060	78,780	(236,280)	-75,00%	29	OTROS PASIVOS	1,089,857	17,001	(1,072,856)	-98,45%
	ACTIVO NO CORRIENTE	28,309,692	34,956,750	6,647,058	23,48%	2905	RECAUDO A FAVOR DE TERCEROS	1,089,857	17,001	(1,072,856)	-98,45%
14	DEUDORES	9,538,863	3,149,319	(6,389,544)	-66,98%		TOTAL PASIVO	333,916,873	197,720,485	(136,196,388)	-40,79%
1470	OTROS DEUDORES	9,538,863	3,149,319	(6,389,544)	-66,98%		PATRIMONIO	664,483,223	706,407,026	36,003,803	5,42%
1480	DEUDAS DE DIFICIL RECAUDO	0	0	0	0,00%	31	HACIENDA PUBLICA	664,483,223	706,407,026	36,003,803	5,42%
	PROVISION PARA DEUDORES (CR)	0	0	0	0,00%	3105	CAPITAL FISCAL	620,273,904	656,538,652	36,264,748	5,85%
16	PROPIEDADES, PLANTA Y EQUIPO	14,030,900	25,471,465	12,440,565	88,67%	3110	RESULTADO DEL EJERCICIO	39,719,390	38,657,452	(1,061,938)	-2,67%
1605	TERRENOS	4,695	4,695	0	0,00%	3115	SUPERAVIT POR VALORIZACION	4,599,035	4,599,035	0	0,00%
1615	CONSTRUCCIONES EN CURSO	11,982,418	24,045,150	12,162,732	102,70%	3120	SUPERAVIT POR DONACION	98,995	98,995	0	0,00%
1635	BIENES MUEBLES EN BODEGA	1,032,125	406,499	(625,627)	-60,62%	3125	PATRIMONIO PUBLICO INCORPORADO	74,760	0	(74,760)	-100,00%
1637	PROPIEDADES, PLANTA Y EQUIPO NO EXPLOTADOS	1,881,157	2,760,197	879,040	46,73%	3128	PROVISIONES, AGOTAMIENTO, DEPRECIACIONES Y AMORTIZACIONES (DB)	(362,831)	(486,503)	(123,672)	-34,09%
1640	EDIFICACIONES	194,023	194,023	0	0,00%		TOTAL PATRIMONIO	664,483,223	706,407,026	36,003,803	5,42%
1655	MAQUINARIA Y EQUIPO	61,036	61,199	163	0,27%						
1660	EQUIPO MEDICO Y GENTRICO	1,398	1,398	0	0,00%						
1665	MUEBLES, ENSERES Y EQUIPOS DE OFICINA	1,030,434	755,894	(274,540)	-26,55%						
1670	EQUIPOS DE COMUNICACION Y COMPUTACION	2,010,857	2,376,558	365,701	18,19%						
1675	EQUIPOS DE TRANSPORTE, TRACCION Y ELEVACION	322,494	400,394	78,100	24,22%						
1680	EQUIPO DE COMEDOR, DESPENSA, COCINA Y HOTELERIA	8,619	10,600	1,981	22,98%						
1685	DEPRECIACION ACUMULADA (CR)	(4,378,356)	(4,546,341)	(167,985)	-3,84%						
19	OTROS ACTIVOS	4,739,929	5,395,316	655,387	12,57%						
1960	BIENES DE ARTE Y CULTURA	11,294	11,294	0	0,00%						
1970	INTANGIBLES	620,665	1,348,426	718,561	114,05%						
1975	AMORTIZACION ACUMULADA DE INTANGIBLES (CR)	(500,269)	(622,639)	(122,370)	-24,50%						
1999	VALORIZACIONES	4,599,035	4,599,035	0	0,00%						
	TOTAL ACTIVO	998,320,098	898,127,511	(100,192,587)	-10,04%		TOTAL PASIVO Y PATRIMONIO	998,320,098	898,127,511	(100,192,587)	-10,04%
8	CUENTAS DE ORDEN DEUDORAS	0	0	0	0,00%	9	CUENTAS DE ORDEN ACREEDORAS	0	0	0	0,00%
81	DERECHOS CONTINGENTES	3,752,448	3,752,448	0	0,00%	91	RESPONSABILIDADES CONTINGENTES	25,526,062	25,727,893	201,831	0,79%
83	DEUDORAS DE CONTROL	17,891,889	27,493,351	9,601,462	53,66%	93	ACREEDORAS DE CONTROL	19,160,258	7,454,437	(11,705,821)	-61,09%
89	DEUDORAS POR CONTRA (CR)	(21,644,337)	(31,245,709)	(9,601,372)	-44,36%	99	ACREEDORAS POR CONTRA (DB)	(44,696,340)	(33,182,750)	(11,513,590)	-25,74%

JACKSON ANDRÉS CARVALLO FLOREZ
 Director General COLCIENCIAS
 Cuentas de PVN* 12033311

YANETH CRISTINA GIHA TOVAR
 Directora General Colciencias
 (Ajuste Certificación)

ANGEL MARIA GOZALEZ LOZADA
 Director de Gestión de Recursos y Logística

DEPARTAMENTO ADMINISTRATIVO DE CIENCIA, TECNOLOGIA E INNOVACION COLCIENCIAS
ESTADO DE ACTIVIDAD FINANCIERA, ECONOMICA, SOCIAL Y AMBIENTAL
DEL 1 DE ENERO AL 30 DE NOVIEMBRE DE 2014
(Cifras en Miles de pesos)
(Presentación por Cuentas)

CODIGO	CUENTAS	PERIODO ANTERIOR DIC 2013	PERIODO ACTUAL NOV 2014	VARIACION ABSOLUTA	VARIACION %
	ACTIVIDADES ORDINARIAS				
	INGRESOS OPERACIONALES	425,608,407	267,257,424	(158,350,983)	-37.21%
44	TRANSFERENCIAS	33,970,308	37,995,534	4,025,226	11.85%
4426	OTRAS TRANSFERENCIAS	33,970,308	37,995,534	4,025,226	11.85%
47	OPERACIONES INTERINSTITUCIONALES	391,638,099	229,261,890	(162,376,209)	-41.46%
4705	APORTES Y TRASPASO DE FONDOS RECIBIDOS	389,780,165	228,370,393	(161,409,772)	-41.41%
4720	OPERACIONES DE ENLACE	1,106,609	358,635	(747,974)	-67.59%
4722	OPERACIONES SIN FLUJO DE EFECTIVO	751,325	532,862	(218,463)	-29.08%
	GASTOS OPERACIONALES	465,531,212	273,225,658	(192,305,554)	-41.31%
51	DE ADMINISTRACIÓN	16,506,408	19,811,981	3,305,573	20.03%
5101	SUELDOS Y SALARIOS	11,357,233	13,708,471	2,352,238	20.71%
5102	CONTRIBUCIONES IMPUTADAS	42,098	0	(42,098)	-100.00%
5103	CONTRIBUCIONES EFECTIVAS	1,149,412	1,139,709	(9,703)	-0.84%
5104	APORTES SOBRE LA NOMINA	243,683	247,587	3,974	1.63%
5111	GENERALES	3,109,910	3,650,586	540,686	17.39%
5120	IMPUESTOS,CONTRIBUCIONES Y TASAS	604,072	1,084,548	480,476	79.23%
52	DE OPERACIÓN	393,872,873	235,565,373	(158,307,500)	-40.19%
5211	GENERALES	393,872,873	235,565,373	(158,307,500)	-40.19%
53	PROVISIONES, DEPRECIACIONES Y AMORTIZACIONES	0	385,105	385,105	100.00%
5314	PROVISION PARA CONTINGENCIAS	0	385,105	385,105	100.00%
54	TRANSFERENCIAS	73,000	75,000	2,000	2.74%
5401	TRANSFERENCIAS AL SECTOR PRIVADO	73,000	75,000	2,000	2.74%
57	OPERACIONES INTERINSTITUCIONALES	55,078,931	17,388,199	(37,690,732)	-68.43%
5705	FONDOS ENTREGADOS	32,436,043	3,456,653	(28,989,390)	-89.22%
5720	OPERACIONES DE ENLACE	22,642,888	13,891,546	(8,751,342)	-38.65%
	EXCEDENTE (DEFICIT) OPERACIONAL	(39,922,805)	(5,968,234)	33,954,571	-85.05%
	INGRESOS NO OPERACIONALES	56,216,148	45,808,276	(10,607,872)	-18.87%
	OTROS INGRESOS	56,216,148	45,808,276	(10,607,872)	-18.87%
48	OTROS INGRESOS	56,216,148	45,808,276	(10,607,872)	-18.87%
4805	FINANCIEROS	57,389,107	45,613,532	(11,785,575)	-20.53%
4806	AJUSTE POR DIFERENCIA EN CAMBIO	609,556	0	(609,556)	-100.00%
4808	OTROS INGRESOS ORDINARIOS	186,970	2,298	(184,672)	-98.83%
4815	AJUSTE DE EJERCICIOS ANTERIORES	(1,989,485)	(7,554)	1,981,931	-99.62%
	GASTOS NO OPERACIONALES	4,934,355	4,204,102	(730,253)	-14.80%
	OTROS GASTOS	4,934,355	4,204,102	(730,253)	-14.80%
58	OTROS GASTOS	4,934,355	4,204,102	(730,253)	-14.80%
5802	COMISIONES	0	46	46	100.00%
5803	AJUSTE POR DIFERENCIA EN CAMBIO	609,556	0	(609,556)	-100.00%
5805	FINANCIEROS	8,445,118	467,386	(7,977,732)	-94.47%
5806	OTROS GASTOS ORDINARIOS	0	3,756,725	3,756,725	100.00%
5815	AJUSTE DE EJERCICIOS ANTERIORES	(4,120,319)	(20,055)	4,100,264	-99.51%
	EXCEDENTE (DEFICIT) NO OPERACIONAL	51,281,793	41,404,174	(9,877,619)	-19.26%
	EXCEDENTE (DEFICIT) DE ACTIVIDADES ORDINARIAS	11,358,988	35,435,940	24,076,952	211.96%
	PARTIDAS EXTRAORDINARIAS	28,360,372	4,221,112	(24,139,260)	-85.12%
4810	INGRESOS EXTRAORDINARIOS	28,361,161	4,825,561	(23,535,600)	-82.99%
	EXTRAORDINARIOS	28,361,161	4,825,561	(23,535,600)	-82.99%
5810	GASTOS EXTRAORDINARIOS	789	604,449	603,660	76509.51%
	EXTRAORDINARIOS	789	604,449	603,660	76509.51%
	EXCEDENTE (DEFICIT) DEL EJERCICIO	39,719,350	39,657,052	(62,308)	-0.16%

JACKSON ANDRÉS CARRAJAL FLOREZ
Contacto: T.P. N° 120331-T

ANGELA MARIA GONZALEZ LOZADA
Directora de Gestión de Recursos y Logística

YANETH CRISTINA GHA TOVAR
Directora General de Ciencias
(Adjunto Certificación)



COLCIENCIAS

PROSPERIDAD PARA TODOS

DEPARTAMENTO ADMINISTRATIVO DE CIENCIA, TECNOLOGIA E INNOVACION COLCIENCIAS

ESTADO DE CAMBIOS EN EL PATRIMONIO

DEL 1 DE ENERO AL 30 DE NOVIEMBRE DE 2014

(Cifras en Miles de pesos)

(Presentación por cuentas)

SALDO DEL PATRIMONIO A 31 DE DICIEMBRE DE 2013	(1)	664,403,223
VARIACIONES PATRIMONIALES DURANTE EL AÑO 2014	(2)	36,003,803
SALDO DEL PATRIMONIO A 30 DE NOVIEMBRE DE 2014	(3)	700,407,026

DETALLE DE LAS VARIACIONES PATRIMONIALES

INCREMENTOS	(4)	
CAPITAL FISCAL		36,264,548
DISMINUCIONES	(5)	
RESULTADOS DEL EJERCICIO		(62,308)
PATRIMONIO INSTITUCIONAL INCORPORADO		(74,760)
PROVISIONES, DEPRECIACIONES Y AMORTIZACIONES		(123,677)
PARTIDAS SIN VARIACIÓN	(6)	
SUPERAVIT POR VALORIZACION		0
SUPERÁVIT POR DONACIÓN		0

JACKSON ANDRÉS CARVAJAL FLOREZ

Contador T.P N° 120331-T

ANGELA MARIA GONZALEZ LOZADA

Directora de Gestión de Recursos y Logística

ANETH CRISTINA GIHA TOVAR

Directora General Colciencias

(Adjunto Certificación)



COLCIENCIAS


PROSPERIDAD
PARA TODOS


DEPARTAMENTO ADMINISTRATIVO DE CIENCIA, TECNOLOGIA E INNOVACION COLCIENCIAS


NIT. 899.999.296-2
BALANCE GENERAL
AL 30 DE NOVIEMBRE DE 2014

Valores Expresados en Miles de Pesos

1 ACTIVO	898,127,511
11 EFECTIVO	516,671
12 INVERSIONES E INSTRUMENTOS DERIVADOS	56,467,231
14 DEUDORES	809,147,189
16 PROPIEDADES PLANTA Y EQUIPO	26,471,455
19 OTROS ACTIVOS	5,524,965
TOTAL ACTIVO	898,127,511
2 PASIVO	197,720,485
24 CUENTAS POR PAGAR	196,320,270
25 OBLIGACIONES LABORALES Y DE SEGURIDAD SOCIAL INTEGRAL	120,711
27 PASIVOS ESTIMADOS	1,262,503
29 OTROS PASIVOS	17,001
3 PATRIMONIO	700,407,026
31 HACIENDA PUBLICA	700,407,026
TOTAL PASIVO MÁS PATRIMONIO	898,127,511


JACKSON ANDRÉS CARVAJAL FLOREZ
Contador T.P N° 120331-T


ANGELA MARIA GONZALEZ LOZADA
Directora de Gestión de Recursos y Logística


YANETH CRISTINA GIHA TOVAR
Directora General Colciencias
(Adjunto Certificación)



COLCIENCIAS

PROSPERIDAD
PARA TODOS

DEPARTAMENTO ADMINISTRATIVO DE CIENCIA, TECNOLOGIA E INNOVACION
COLCIENCIAS

NIT. 899.999.296-2


ESTADO DE ACTIVIDAD FINANCIERA, ECONOMICA, SOCIAL Y AMBIENTAL
DEL 1 DE ENERO AL 30 DE NOVIEMBRE DE 2014


Valores Expresados en Miles de Pesos


4 INGRESOS	317,691,261
44 TRANSFERENCIAS	37,995,534
47 OPERACIONES INTERINSTITUCIONALES	229,261,890
48 OTROS INGRESOS	50,433,837
5 GASTOS	278,034,209
51 DE ADMINISTRACIÓN	19,811,981
52 DE OPERACIÓN	235,565,373
53 PROVISIONES, DEPRECIACIONES Y AMORTIZACIONES	385,105
54 TRANSFERENCIAS	75,000
57 OPERACIONES INTERINSTITUCIONALES	17,388,199
58 OTROS GASTOS	4,808,551

EXCEDENTE O DEFICIT DEL EJERCICIO

39,657,052


JACKSON ANDRES CARVAJAL FLOREZ
Contador T.P. N° 120331-T


ANGELA MARIA GONZALEZ LOZADA
Directora de Gestión de Recursos y Logística


YANETH CRISTINA GIHA TOVAR
Directora General Colciencias
(Adjunto Certificación)



PROSPERIDAD
PARA TODOS

DEPARTAMENTO ADMINISTRATIVO DE CIENCIA, TECNOLOGÍA E INNOVACIÓN COCLÉCIAS
BALANCE GENERAL
AL 30 DE NOVIEMBRE DE 2014
(Cifras en Miles de pesos)

CODIGO	ACTIVO	PERIODO ANTERIOR DIC 2013	PERIODO ACTUAL NOV 2014	VARIACION ABSOLUTA	VARIACION %	CODIGO	PASIVO MÁS PATRIMONIO	PERIODO ANTERIOR DIC 2013	PERIODO ACTUAL NOV 2014	VARIACION ABSOLUTA	VARIACION %
	CORRIENTE	970,010,406	863,170,761	-106,839,645	-11.01%		PASIVO	333,916,875	197,720,485	-136,196,390	-40.79%
	EFFECTIVO	2,169,724	516,671	-1,653,053	-76.19%		CORRIENTE	333,916,875	197,720,485	-136,196,390	-40.79%
11	INVERSIONES ADMINISTRACIÓN DE LIQUIDEZ EN TÍTULOS DE DEUDA	46,566,167	56,467,231	9,901,064	21.26%	24	CUENTAS POR PAGAR	332,161,939	196,320,270	-135,841,669	-40.90%
14	DEUDORES	920,657,200	805,997,810	-114,659,390	-12.47%	25	OBLIGACIONES LABORALES Y DE SEGURIDAD SOCIAL INTEGRAL	655,379	120,711	-534,668	-81.58%
19	OTROS ACTIVOS	417,225	189,049	-228,176	-54.69%	27	PASIVOS ESTIMADOS	0	1,262,503	1,262,503	100.00%
	NO CORRIENTE	28,308,692	34,956,750	6,647,058	23.48%	29	OTROS PASIVOS	1,099,557	17,001	-1,082,556	-98.45%
14	DEUDORES	9,538,663	3,146,379	-6,392,284	-66.98%		PATRIMONIO	664,403,223	700,407,026	36,003,803	5.42%
16	PROPIEDADES, PLANTA Y EQUIPO	14,030,900	26,471,455	12,440,555	88.67%		HACIENDA PÚBLICA	664,403,223	700,407,026	36,003,803	5.42%
19	OTROS ACTIVOS	4,739,929	5,335,916	595,987	12.57%	31	TOTAL PASIVO MÁS PATRIMONIO	998,320,098	898,127,511	-100,192,587	-10.04%
	TOTAL ACTIVO	998,320,098	898,127,511	-100,192,587	-10.04%						
8	CUENTAS DE ORDEN DEUDORAS	0	0	0	0.00%	9	CUENTAS DE ORDEN ACREEDORAS	0	0	0	0.00%
81	DERECHOS CONTINGENTES	3,752,448	3,752,448	0	0.00%	91	RESPONSABILIDADES CONTINGENTES	25,526,082	25,727,893	201,811	0.79%
83	DEUDORAS DE CONTROL	17,891,889	27,493,351	9,601,462	53.66%	93	ACREEDORAS DE CONTROL	19,160,258	7,454,637	-11,705,621	-61.09%
89	DEUDORAS POR CONTRA (GR)	-21,644,337	-31,245,799	-9,601,462	44.36%	99	ACREEDORAS POR CONTRA (DB)	-44,686,340	-33,182,730	11,503,610	-26.74%

JACKSON ANDRÉS ESCOBAR FLOREZ
Contador, T.P. 100331-T

YANETH CRISTINA GILHA TOVAR
Directora General Coclécias
(Adjunto Certificación)

ANGELA MARIA GONZALEZ LOZADA
Directora de Gestión de Recursos y Logística