


CODIGO	ACTIVO	PERIODO ANTERIOR DIC 2013	PERIODO ACTUAL OCT 2014	VARIACION ABSOLUTA	VARIACION %	CODIGO	PASIVO Y PATRIMONIO	PERIODO ANTERIOR DIC 2013	PERIODO ACTUAL OCT 2014	VARIACION ABSOLUTA	VARIACION %
	<b>ACTIVO CORRIENTE</b>	<b>970,010,005</b>	<b>824,270,882</b>	<b>(145,739,524)</b>	<b>-15.02%</b>		<b>PASIVO CORRIENTE</b>	<b>333,916,875</b>	<b>206,975,052</b>	<b>(126,941,823)</b>	<b>-38.02%</b>
11	EFFECTIVO	2,169,724	2,065,492	(104,232)	-4.80%	24	CUENTAS POR PAGAR	332,161,939	205,322,015	(126,839,924)	-38.19%
1105	CASH	0	82,600	82,600	100.00%	2401	ADQUISICION DE BIENES Y SERVICIOS NACIONALES	23,591,145	4,025,570	(19,565,575)	-82.94%
1110	DEPOSITOS EN INSTITUCIONES FINANCIERAS	2,169,724	1,982,892	(186,832)	-8.61%	2403	TRANSFERENCIAS	0	0	0	0.00%
12	INVERSIONES E INSTRUMENTOS DERIVADOS	46,566,167	56,044,830	9,478,663	20.35%	2425	ACREEDORES	218,634	203,001	(10,633)	-4.95%
1221	INVERSIONES ADMINISTRACION DE LIQUIDEZ EN TITULOS DE DEUDA	46,566,167	56,044,830	9,478,663	20.35%	2436	RETENCION EN LA FUENTE E IMPUESTO DE TIMBRE	487,976	128,379	(330,597)	-72.57%
14	DEUDORES	928,857,290	765,910,054	(162,947,236)	-16.83%	2453	RECURSOS RECIBIDOS EN ADMINISTRACION	0	0	0	0.00%
1424	RECURSOS ENTREGADOS EN ADMINISTRACION	907,178,569	749,874,661	(157,303,899)	-17.34%	2460	CREDITOS JUDICIALES	307,889,184	200,964,965	(106,924,219)	-34.73%
1470	OTROS DEUDORES	13,678,730	16,035,393	2,356,663	17.23%	2505	OBLIGACIONES LABORALES Y DE SEGURIDAD SOCIAL INTEGRAL	655,379	457,180	(198,198)	-30.24%
1480	PROVISION PARA DEUDORES (CR)	0	0	0	0.00%	2505	SALARIOS Y PRESTACIONES SOCIALES	655,379	457,180	(198,198)	-30.24%
19	OTROS ACTIVOS	417,225	290,506	(126,719)	-30.35%	27	PASIVOS ESTIMADOS	0	1,183,382	1,183,382	100.00%
1905	BIENES Y SERVICIOS PAGADOS POR ANTICIPADO	27,870	103,480	75,610	271.30%	2710	PROVISION PARA CONTINGENCIAS	0	231,105	231,105	100.00%
1910	CARGOS DIFERIDOS	14,295	10,597	(3,698)	-25.87%	2715	PROVISION PARA PRESTACIONES SOCIALES	0	932,277	932,277	100.00%
1926	DERECHOS EN FIDUCIARISMO	375,050	136,429	(238,621)	-63.62%	29	OTROS PASIVOS	1,099,557	32,485	(1,067,062)	-97.04%
	<b>ACTIVO NO CORRIENTE</b>	<b>28,309,692</b>	<b>35,008,622</b>	<b>6,698,930</b>	<b>23.65%</b>	2905	RECAUDO A FAVOR DE TERCEROS	1,099,557	32,485	(1,067,062)	-97.04%
14	DEUDORES	9,538,863	3,161,322	(6,377,541)	-66.85%		<b>TOTAL PASIVO</b>	<b>333,916,875</b>	<b>206,975,052</b>	<b>(126,941,823)</b>	<b>-38.02%</b>
1470	OTROS DEUDORES	9,538,863	3,161,322	(6,377,541)	-66.85%		<b>PATRIMONIO</b>	<b>664,403,223</b>	<b>652,304,452</b>	<b>(12,098,771)</b>	<b>-1.82%</b>
1475	DEUDAS DE DIFICIL RECAUDO	0	0	0	0.00%		<b>HACIENDA PUBLICA</b>	<b>664,403,223</b>	<b>652,304,452</b>	<b>(12,098,771)</b>	<b>-1.82%</b>
1480	PROVISION PARA DEUDORES (CR)	0	0	0	0.00%	31	CAPITAL FISCAL	520,273,904	36,264,370	(484,009,534)	-93.02%
16	PROPIEDADES, PLANTA Y EQUIPO	14,030,900	26,497,569	12,466,669	88.85%	3105	RESULTADO DEL EJERCICIO	39,719,360	(8,955,075)	(48,674,435)	-121.30%
1605	TERRENOS	4,695	4,695	0	0.00%	3115	SUPERAVIT POR VALORIZACION	4,599,035	0	(4,599,035)	0.00%
1615	CONSTRUCCIONES EN CURSO	11,862,418	24,045,150	12,182,732	102.70%	3120	SUPERAVIT POR DONACION	90,995	99,995	9,000	9.89%
1635	BIENES MUEBLES EN BODEGA	1,032,125	682,206	(349,919)	-33.90%	3125	PATRIMONIO PUBLICO INCORPORADO	74,760	0	(74,760)	-100.00%
1637	PROPIEDADES, PLANTA Y EQUIPO NO EXPLOTADOS	1,881,157	2,675,023	794,046	42.21%	3128	PROVISIONES, AGOTAMIENTO, DEPRECIACIONES Y AMORTIZACIONES (DB)	(592,031)	(436,777)	(155,254)	-26.23%
1640	EDIFICACIONES	194,023	194,023	0	0.00%		<b>TOTAL PATRIMONIO</b>	<b>664,403,223</b>	<b>652,304,452</b>	<b>(12,098,771)</b>	<b>-1.82%</b>
1655	MAQUINARIA Y EQUIPO	61,036	61,199	163	0.27%						
1660	EQUIPO MEDICO Y CIENTIFICO	1,398	1,398	0	0.00%						
1665	MUEBLES, ENSERES Y EQUIPOS DE OFICINA	1,039,434	760,398	(279,036)	-26.81%						
1670	EQUIPOS DE COMUNICACION Y COMPUTACION	2,010,857	2,172,530	161,673	8.04%						
1675	EQUIPOS DE TRANSPORTE, TRACCION Y ELEVACION	332,454	400,594	68,140	20.50%						
1680	EQUIPO DE COMEDOR, DESPENSA, COCINA Y HOTELERIA	8,619	10,600	1,981	22.98%						
1685	DEPRECIACION ACUMULADA (CR)	(4,375,356)	(4,610,426)	(235,070)	3.02%						
19	OTROS ACTIVOS	4,739,929	5,349,731	609,802	12.87%						
1900	BIENES DE ARTE Y CULTURA	11,294	11,294	0	0.00%						
1970	INTANGIBLES	629,865	1,348,426	718,561	114.08%						
1975	AMORTIZACION ACUMULADA DE INTANGIBLES (CR)	(600,265)	(609,024)	(8,759)	21.74%						
1999	VALORIZACIONES	4,599,035	4,599,035	0	0.00%						
	<b>TOTAL ACTIVO</b>	<b>998,320,098</b>	<b>859,279,504</b>	<b>(139,040,594)</b>	<b>-13.83%</b>		<b>TOTAL PASIVO Y PATRIMONIO</b>	<b>998,320,098</b>	<b>859,279,504</b>	<b>(139,040,594)</b>	<b>-13.93%</b>
8	CUENTAS DE ORDEN DEUDORAS	0	0	0	0.00%	9	CUENTAS DE ORDEN ACREEDORAS	0	0	0	0.00%
81	DERECHOS CONTINGENTES	3,752,448	3,752,448	0	0.00%	91	RESPONSABILIDADES CONTINGENTES	25,526,082	25,727,893	201,811	0.79%
83	DEUDAS DE CONTROL	17,891,880	32,200,933	14,309,044	79.98%	93	ACREEDORAS DE CONTROL	19,160,258	83,016,130	63,855,872	333.27%
89	DEUDAS POR CONTRA (CR)	(21,644,337)	(35,953,381)	(14,309,044)	65.11%	99	ACREEDORAS POR CONTRA (DB)	(44,685,340)	(108,744,023)	(64,058,683)	-143.35%

JACKSON ANTONIO FLOREZ  
Comptroller General  
120331-1

YANETH CRISTINA GHA TOVAR  
Directora General Colciencias  
(Adjunto Certificación)

ANGELA MARIA GONZALEZ LOZADA  
Directora de Gestión de Recursos y Logística


**DEPARTAMENTO ADMINISTRATIVO DE CIENCIA, TECNOLOGIA E INNOVACION COLCIENCIAS**  
**ESTADO DE ACTIVIDAD FINANCIERA, ECONOMICA, SOCIAL Y AMBIENTAL**  
**DEL 1 DE ENERO AL 31 DE OCTUBRE DE 2014**  
 (Cifras en Miles de pesos)  
 (Presentación por Cuentas)

CODIGO	CUENTAS	PERIODO ANTERIOR DIC 2013	PERIODO ACTUAL OCT 2014	VARIACION ABSOLUTA	VARIACION %
	<b>ACTIVIDADES ORDINARIAS</b>				
	<b>INGRESOS OPERACIONALES</b>	<b>425,608,407</b>	<b>200,754,293</b>	<b>(224,854,114)</b>	<b>-52.63%</b>
44	TRANSFERENCIAS	33,970,308	33,539,039	(431,269)	-1.27%
4428	OTRAS TRANSFERENCIAS	33,970,308	33,539,039	(431,269)	-1.27%
47	OPERACIONES INTERINSTITUCIONALES	391,838,099	167,215,254	(224,622,845)	-57.30%
4705	APORTES Y TRASPASO DE FONDOS RECIBIDOS	389,780,165	166,399,638	(223,380,527)	-57.31%
4720	OPERACIONES DE ENLACE	1,108,609	282,754	(823,855)	-74.45%
4722	OPERACIONES SIN FLUJO DE EFECTIVO	751,325	532,862	(218,463)	-29.08%
	<b>GASTOS OPERACIONALES</b>	<b>485,531,212</b>	<b>251,719,322</b>	<b>(213,811,890)</b>	<b>-45.93%</b>
51	DE ADMINISTRACIÓN	16,506,408	18,215,103	1,708,695	10.36%
5101	SUELDOS Y SALARIOS	11,357,233	12,430,607	1,073,374	9.45%
5102	CONTRIBUCIONES IMPUTADAS	42,098	0	(42,098)	-100.00%
5103	CONTRIBUCIONES EFECTIVAS	1,149,412	1,039,915	(109,497)	-9.53%
5104	APORTES SOBRE LA NOMINA	243,683	226,827	(16,856)	-6.92%
5111	GENERALES	3,109,910	3,513,115	403,205	12.97%
5120	IMPUESTOS, CONTRIBUCIONES Y TASAS	804,072	1,005,639	201,567	25.07%
52	DE OPERACIÓN	393,872,873	215,530,214	(177,342,659)	-45.03%
5211	GENERALES	393,872,873	215,530,214	(177,342,659)	-45.03%
53	PROVISIONES, DEPRECIACIONES Y AMORTIZACIONES	0	385,105	385,105	100.00%
5314	PROVISION PARA CONTINGENCIAS	0	385,105	385,105	100.00%
54	TRANSFERENCIAS	73,000	75,000	2,000	2.74%
5401	TRANSFERENCIAS AL SECTOR PRIVADO	73,000	75,000	2,000	2.74%
57	OPERACIONES INTERINSTITUCIONALES	55,078,931	16,512,900	(38,566,031)	-70.02%
5705	FONDOS ENTREGADOS	32,436,043	3,327,715	(29,108,328)	-89.74%
5720	OPERACIONES DE ENLACE	22,642,888	13,185,185	(9,457,703)	-41.77%
	<b>EXCEDENTE (DEFICIT) OPERACIONAL</b>	<b>(39,922,805)</b>	<b>(50,965,029)</b>	<b>(11,042,224)</b>	<b>27.66%</b>
	<b>INGRESOS NO OPERACIONALES</b>	<b>56,215,148</b>	<b>42,436,050</b>	<b>(13,780,098)</b>	<b>-24.51%</b>
	<b>OTROS INGRESOS</b>	<b>56,215,148</b>	<b>42,436,050</b>	<b>(13,780,098)</b>	<b>-24.51%</b>
48	OTROS INGRESOS	56,215,148	42,436,050	(13,780,098)	-24.51%
4805	FINANCIEROS	57,399,107	42,441,306	(14,957,801)	-26.05%
4806	AJUSTE POR DIFERENCIA EN CAMBIO	609,556	0	(609,556)	-100.00%
4808	OTROS INGRESOS ORDINARIOS	196,970	2,298	(194,672)	-98.83%
4815	AJUSTE DE EJERCICIOS ANTERIORES	(1,589,485)	(7,554)	1,581,931	-99.62%
	<b>GASTOS NO OPERACIONALES</b>	<b>4,934,355</b>	<b>4,151,289</b>	<b>(783,066)</b>	<b>-15.87%</b>
	<b>OTROS GASTOS</b>	<b>4,934,355</b>	<b>4,151,289</b>	<b>(783,066)</b>	<b>-15.87%</b>
58	OTROS GASTOS	4,934,355	4,151,289	(783,066)	-15.87%
5802	COMISIONES	0	46	46	100.00%
5803	AJUSTE POR DIFERENCIA EN CAMBIO	609,556	0	(609,556)	-100.00%
5805	FINANCIEROS	8,445,118	409,737	(8,035,381)	-95.15%
5808	OTROS GASTOS ORDINARIOS	0	3,752,200	3,752,200	100.00%
5815	AJUSTE DE EJERCICIOS ANTERIORES	(4,120,319)	(10,694)	4,109,625	-99.74%
	<b>EXCEDENTE (DEFICIT) NO OPERACIONAL</b>	<b>51,281,793</b>	<b>38,284,761</b>	<b>(12,997,032)</b>	<b>-25.34%</b>
	<b>EXCEDENTE (DEFICIT) DE ACTIVIDADES ORDINARIAS</b>	<b>11,358,988</b>	<b>(12,680,268)</b>	<b>(24,039,256)</b>	<b>-211.63%</b>
	<b>PARTIDAS EXTRAORDINARIAS</b>	<b>28,360,372</b>	<b>4,185,193</b>	<b>(24,175,179)</b>	<b>-85.24%</b>
	<b>INGRESOS EXTRAORDINARIOS</b>	<b>28,361,161</b>	<b>4,772,389</b>	<b>(23,588,762)</b>	<b>-83.17%</b>
4810	EXTRAORDINARIOS	28,361,161	4,772,389	(23,588,762)	-83.17%
	<b>GASTOS EXTRAORDINARIOS</b>	<b>789</b>	<b>587,206</b>	<b>586,417</b>	<b>74324.08%</b>
5810	EXTRAORDINARIOS	789	587,206	586,417	74324.08%
	<b>EXCEDENTE (DEFICIT) DEL EJERCICIO</b>	<b>38,719,360</b>	<b>(8,495,075)</b>	<b>(48,214,435)</b>	<b>-121.39%</b>

JACKSON ANDRÉS ARVAJAL FLOREZ  
Contador P. N.º 120331-T

ANGELAMARIA GONZALEZ LOZADA  
Directora de Gestión de Recursos y Logística

YANETH CRISTINA GIHA LOVAR  
Directora General Colciencias  
(Adjunto Certificación)



COLCIENCIAS

PROSPERIDAD  
PARA TODOS

DEPARTAMENTO ADMINISTRATIVO DE CIENCIA, TECNOLOGIA E INNOVACION COLCIENCIAS


ESTADO DE CAMBIOS EN EL PATRIMONIO  
DEL 1 DE ENERO AL 31 DE OCTUBRE DE 2014

(Cifras en Miles de pesos )  
(Presentación por cuentas)


SALDO DEL PATRIMONIO A 31 DE DICIEMBRE DE 2013	(1)	664,403,223
VARIACIONES PATRIMONIALES DURANTE EL AÑO 2014	(2)	(12,098,771)
SALDO DEL PATRIMONIO A 31 DE OCTUBRE DE 2014	(3)	652,304,452

DETALLE DE LAS VARIACIONES PATRIMONIALES

<b>INCREMENTOS</b>	(4)	
CAPITAL FISCAL		36,264,370
<b>DISMINUCIONES</b>	(5)	
RESULTADOS DEL EJERCICIO		(48,214,435)
PATRIMONIO INSTITUCIONAL INCORPORADO		(74,760)
PROVISIONES, DEPRECIACIONES Y AMORTIZACIONES		(73,946)
<b>PARTIDAS SIN VARIACIÓN</b>	(6)	
SUPERAVIT POR VALORIZACION		0
SUPERÁVIT POR DONACIÓN		0

  
JACKSON ANDRÉS CARVAJAL FLOREZ  
Contador TFP N° 120331-T

  
YANETH CRISTINA GIHA TOVAR  
Directora General Colciencias  
(Adjunto Certificación)

  
ANGELA MARIA GONZALEZ LOZADA  
Director de Gestion de Recursos y Logística



**COLCIENCIAS**

**PROSPERIDAD  
PARA TODOS**


**DEPARTAMENTO ADMINISTRATIVO DE CIENCIA, TECNOLOGIA E INNOVACION COLCIENCIAS**


**NIT. 899.999.296-2  
BALANCE GENERAL  
AL 31 DE OCTUBRE DE 2014**

Valores Expresados en Miles de Pesos

<b>1 ACTIVO</b>	<b>859,279,504</b>
11 EFECTIVO	2,065,492
12 INVERSIONES E INSTRUMENTOS DERIVADOS	56,044,830
14 DEUDORES	769,071,376
16 PROPIEDADES PLANTA Y EQUIPO	26,497,569
19 OTROS ACTIVOS	5,600,237
<b>TOTAL ACTIVO</b>	<b>859,279,504</b>
<b>2 PASIVO</b>	<b>206,975,052</b>
24 CUENTAS POR PAGAR	205,322,015
25 OBLIGACIONES LABORALES Y DE SEGURIDAD SOCIAL INTEGRAL	457,160
27 PASIVOS ESTIMADOS	1,163,382
29 OTROS PASIVOS	32,495
<b>3 PATRIMONIO</b>	<b>652,304,452</b>
31 HACIENDA PUBLICA	652,304,452
<b>TOTAL PASIVO MÁS PATRIMONIO</b>	<b>859,279,504</b>

  
**JACKSON ANDRÉS CARVAJAL FLOREZ**  
Contador T.P N° 120331-T

  
**ANGÉLA MARIA GONZALEZ LOZADA**  
Director de Gestion de Recursos y Logística

  
**YANETH CRISTINA GIHA TOVAR**  
Directora General Colciencias  
(Adjunto Certificación)



PROSPERIDAD  
PARA TODOS

DEPARTAMENTO ADMINISTRATIVO DE CIENCIA, TECNOLOGIA E INNOVACION  
COLCIENCIAS


NIT. 899.999.296-2


ESTADO DE ACTIVIDAD FINANCIERA, ECONOMICA, SOCIAL Y AMBIENTAL  
DEL 1 DE ENERO AL 31 DE OCTUBRE DE 2014

Valores Expresados en Miles de Pesos

<b>4 INGRESOS</b>	<b>247,962,742</b>
44 TRANSFERENCIAS	33,539,039
47 OPERACIONES INTERINSTITUCIONALES	167,215,254
48 OTROS INGRESOS	47,208,449
<b>5 GASTOS</b>	<b>256,457,817</b>
51 DE ADMINISTRACIÓN	18,216,103
52 DE OPERACIÓN	216,530,214
53 PROVISIONES, DEPRECIACIONES Y AMORTIZACIONES	385,105
54 TRANSFERENCIAS	75,000
57 OPERACIONES INTERINSTITUCIONALES	16,512,900
58 OTROS GASTOS	4,738,495
<b>EXCEDENTE O DEFICIT DEL EJERCICIO</b>	<b>-8,495,075</b>

  
JACKSON ANDRES CARVAJAL FLOREZ  
Contador T/P N° 120331-T

  
ANGÉLA MARIA GONZALEZ LOZADA  
Director de Gestion de Recursos y Logística

  
YANETH CRISTINA GIHA TOVAR  
Directora General Colciencias  
(Adjunto Certificación)



PROSPERIDAD  
# PARA TODOS

COLEGIENCIAS

DEPARTAMENTO ADMINISTRATIVO DE CIENCIA, TECNOLOGIA E INNOVACION COLCILIENCIAS

BALANCE GENERAL  
AL 31 DE OCTUBRE DE 2014  
( Cifras en Miles de pesos )

CODIGO	ACTIVO	PERIODO ANTERIOR DIC 2013	PERIODO ACTUAL OCT 2014	VARIACION ABSOLUTA	VARIACION %	CODIGO	PASIVO MÁS PATRIMONIO	PERIODO ANTERIOR DIC 2013	PERIODO ACTUAL OCT 2014	VARIACION ABSOLUTA	VARIACION %
	CORRIENTE	970,010,406	824,270,882	-145,739,524	-15.02%		PASIVO	333,916,875	206,975,032	-126,941,823	-38.02%
	EFFECTIVO	2,168,724	2,065,482	-104,232	-4.80%		CORRIENTE	333,916,875	206,975,032	-126,941,823	-38.02%
11	INVERSIONES ADMINISTRACIÓN DE LIQUIDEZ EN TITULOS DE DEUDA	46,568,167	56,044,830	9,476,663	20.36%	24	CUENTAS POR PAGAR	332,161,938	205,322,015	-126,839,924	-38.19%
12	DEUDORES	920,857,280	785,910,054	-134,947,226	-16.83%	25	OBLIGACIONES LABORALES Y DE SEGURIDAD SOCIAL INTEGRAL	655,379	457,160	-198,219	-30.24%
14	OTROS ACTIVOS	417,225	250,505	-166,719	-39.96%	27	PASIVOS ESTIMADOS	0	1,163,362	1,163,362	100.00%
19	NO CORRIENTE	28,308,692	35,008,622	6,699,930	23.66%	29	OTROS PASIVOS	1,090,557	32,495	-1,067,062	-97.04%
14	DEUDORES	9,538,883	3,161,322	-6,377,541	-66.86%		PATRIMONIO	664,403,223	652,304,452	-12,098,771	-1.82%
16	PROPIEDADES, PLANTA Y EQUIPO	14,030,900	28,497,569	12,466,669	88.85%		HACIENDA PUBLICA	664,403,223	652,304,452	-12,098,771	-1.82%
19	OTROS ACTIVOS	4,738,928	5,348,731	609,802	12.87%	31	TOTAL PASIVO MÁS PATRIMONIO	988,320,098	859,279,504	-139,040,594	-13.93%
	TOTAL ACTIVO	998,320,098	859,279,504	-139,040,594	-13.93%		CUENTAS DE ORDEN ACREEDORAS	0	0	0	0.00%
8	DEUDORAS	0	0	0	0.00%	9	RESPONSABILIDADES CONTINGENTES	25,526,002	25,727,893	201,811	0.79%
81	DERECHOS CONTINGENTES	3,752,448	3,752,448	0	0.00%	91	ACREEDORAS DE CONTROL	19,160,268	83,016,130	63,855,872	333.27%
83	DEUDORAS DE CONTROL	17,891,889	32,200,933	14,309,044	79.98%	93	ACREEDORAS POR CONTRA (DB)	-44,086,340	-108,744,023	-64,657,683	143.35%
89	DEUDORAS POR CONTRA (CR)	-21,644,337	-35,653,381	-14,309,044	66.11%	99					

JACKSON ANDRÉS ZARVAJAL FLOREZ  
Contador (P.N. 120331-T)

YANETH CRISTINA GHA TOVAR  
Directora General Colegiencias  
(Adjunto Certificación)

ANGELA MARIA GONZALEZ LOZADA  
Director de Gestión de Recursos y Logística