



MINISTERIO DE CIENCIA, TECNOLOGÍA E INNOVACION
ESTADO DE SITUACIÓN FINANCIERA
A 30 DE ABRIL DE 2025
Cifras en miles de pesos colombianos (COP)
(Presentación por Cuentas)





CODIGO	ACTIVO	PERIODO ACTUAL ABRIL 2025	PERIODO ANTERIOR ABRIL 2024	VARIACION ABSOLUTA	VARIACION %	CODIGO	PASIVO Y PATRIMONIO	PERIODO ACTUAL ABRIL 2025	PERIODO ANTERIOR ABRIL 2024	VARIACION ABSOLUTA	VARIACION %
	ACTIVO CORRIENTE	191.297.814	236.620.434	-45.322.620	-19,15%		PASIVO CORRIENTE	4.834.862	4.702.002	132.860	2,83%
11	EFFECTIVO Y EQUIVALENTES AL EFFECTIVO	103.702	129.763	-26.061	-20,08%	24	CUENTAS POR PAGAR	598.258	713.730	-115.472	-16,18%
1105	CAJA	36.000	33.400	2.600	7,78%	2401	ADQUISICION DE BIENES Y SERVICIOS NACIONALES	61.466	3.476	57.990	1668,30%
1110	DEPÓSITOS EN INSTITUCIONES FINANCIERAS	67.702	96.363	-28.661	-29,74%	2402	SUBVENCIONES POR PAGAR	0	0	0	0,00%
1132	EFFECTIVO DE USO RESTRINGIDO	0	0	0	0,00%	2407	RECURSOS A FAVOR DE TERCEROS	330.562	318.809	11.753	3,69%
13	CUENTAS POR COBRAR	65.450.037	68.060.515	-2.610.478	-3,84%	2424	DESCUENTOS DE NOMINA	57.408	84.656	-27.248	-32,19%
1337	TRANSFERENCIAS POR COBRAR	64.431.786	67.645.522	-3.213.736	-4,75%	2436	RETENCIÓN EN LA FUENTE E IMPUESTO DE TIMBRE	130.754	214.411	-83.657	-39,02%
1384	OTRAS CUENTAS POR COBRAR	1.018.251	414.993	603.258	145,37%	2440	IMPUESTOS, CONTRIBUCIONES Y TASAS	0	0	0	0,00%
14	PRESTAMOS POR COBRAR	40.012	22.373	17.639	78,84%	2445	IMPUESTO AL VALOR AGREGADO - IVA	0	0	0	0,00%
1415	PRESTAMOS CONCEDIDOS	40.012	22.373	17.639	78,84%	2481	ADMINISTRACIÓN DE LA SEGURIDAD SOCIAL EN SALUD	0	0	0	0,00%
19	OTROS ACTIVOS	125.704.063	168.407.783	-42.703.720	-25,36%	2490	OTRAS CUENTAS POR PAGAR	18.068	92.378	-74.310	-80,44%
1905	BIENES Y SERVICIOS PAGADOS POR ANTICIPADO	0	0	0	0,00%	25	BENEFICIOS A LOS EMPLEADOS	1.667.613	1.567.974	99.639	6,35%
1906	AVANCES Y ANTICIPOS ENTREGADOS	74.835	69.617	5.218	7,50%	2511	BENEFICIOS A LOS EMPLEADOS A CORTO PLAZO	1.667.613	1.567.974	99.639	6,35%
1908	RECURSOS ENTREGADOS EN ADMINISTRACIÓN	125.629.228	168.338.166	-42.708.938	-25,37%	27	PROVISIONES	2.568.991	1.978.299	590.692	29,86%
1986	ACTIVOS DIFERIDOS	0	0	0	0,00%	2701	LITIGIOS Y DEMANDAS	2.568.991	1.978.299	590.692	29,86%
	ACTIVO NO CORRIENTE	514.482.588	445.604.647	68.877.941	15,46%	29	OTROS PASIVOS	0	442.000	-442.000	-100,00%
13	CUENTAS POR COBRAR	268.636	952.413	-683.777	-71,79%	2990	OTROS PASIVOS	0	442.000	-442.000	-100,00%
1384	OTRAS CUENTAS POR COBRAR	1.003.608	1.104.164	-100.556	-9,11%		TOTAL PASIVO	4.834.862	4.702.002	132.860	2,83%
1386	DETERIORO ACUMULADO DE CUENTAS POR COBRAR (CR)	-734.972	-151.751	-583.221	384,33%		PATRIMONIO	700.945.540	677.523.079	23.422.461	3,46%
16	PROPIEDADES, PLANTA Y EQUIPO	34.886.666	36.334.652	-1.447.986	-3,99%	31	PATRIMONIO DE LAS ENTIDADES DE GOBIERNO	700.945.540	677.523.079	23.422.461	3,46%
1635	BIENES MUEBLES EN BODEGA	838.680	1.027.575	-188.895	-18,38%	3105	CAPITAL FISCAL	605.927.677	605.927.677	0	0,00%
1637	PROPIEDADES, PLANTA Y EQUIPO NO EXPLOTADOS	1.680.698	1.969.274	-288.576	-14,65%	3109	RESULTADOS DE EJERCICIOS ANTERIORES	110.891.416	-25.924.971	136.816.387	-527,74%
1640	EDIFICACIONES	36.919.994	36.919.994	0	0,00%	3110	RESULTADO DEL EJERCICIO	-15.873.553	97.520.373	-113.393.926	-116,28%
1655	MAQUINARIA Y EQUIPO	3.511	3.511	0	0,00%		TOTAL PATRIMONIO	700.945.540	677.523.079	23.422.461	3,46%
1660	EQUIPO MÉDICO Y CIENTÍFICO	6.485	6.485	0	0,00%						
1665	MUEBLES, ENSERES Y EQUIPO DE OFICINA	2.422.276	2.403.840	18.436	0,77%						
1670	EQUIPOS DE COMUNICACIÓN Y COMPUTACIÓN	9.392.761	8.173.047	1.219.714	14,92%						
1675	EQUIPOS DE TRANSPORTE, TRACCIÓN Y ELEVACIÓN	713.522	438.786	274.736	62,61%						
1680	EQUIPOS DE COMEDOR, COCINA, DESPENSA Y HOTELERÍA	3.798	3.798	0	0,00%						
1685	DEPRECIACIÓN ACUMULADA DE PROPIEDADES, PLANTA Y EQUIPO (CR)	-17.095.059	-14.611.658	-2.483.401	17,00%						
19	OTROS ACTIVOS	479.327.286	408.317.582	71.009.704	17,39%						
1908	RECURSOS ENTREGADOS EN ADMINISTRACIÓN	210.517.393	152.141.249	58.376.144	38,37%						
1926	DERECHOS EN FIDEICOMISO	2.094.057	2.492.068	-398.011	-15,97%						
1970	ACTIVOS INTANGIBLES	13.927.393	8.802.660	5.124.733	58,22%						
1975	AMORTIZACIÓN ACUMULADA DE ACTIVOS INTANGIBLES (CR)	-11.190.705	-7.149.530	-4.041.175	56,52%						
1986	ACTIVOS DIFERIDOS	263.979.148	252.031.135	11.948.013	4,74%						
	TOTAL ACTIVO	705.780.402	682.225.081	23.555.321	3,45%		TOTAL PASIVO Y PATRIMONIO	705.780.402	682.225.081	23.555.321	3,45%
8	CUENTAS DE ORDEN DEUDORAS	0	0	0	0,00%	9	CUENTAS DE ORDEN ACREEDORAS	0	0	0	0,00%
81	ACTIVOS CONTINGENTES	391.938	434.818	-42.880	-9,86%	91	PASIVOS CONTINGENTES	54.284.907	51.950.907	2.334.000	4,49%
83	DEUDORAS DE CONTROL	15.131.655	13.347.878	1.783.777	13,36%	93	ACREEDORAS DE CONTROL	30.764.701	709.568	30.055.133	4235,69%
89	DEUDORAS POR CONTRA (CR)	-15.523.593	-13.782.696	-1.740.897	12,63%	99	ACREEDORAS POR CONTRA (DB)	-85.049.608	-52.660.475	-32.389.133	61,51%

LUZ MYRIAM LOZADA MARTÍN

Coordinadora Grupo Interno de Trabajo de Apoyo Financiero y Presupuestal con designación de actividades relacionadas con los proc
Dirección Administrativa y Financiera del Ministerio de Ciencia, Tecnología e Innovación
Tarjeta Profesional No.178443-T

ANGELA YESENIA OLAYA REQUENE
Ministra de Ciencia, Tecnología e Innovación
CC. 1.053.797.703
(Adjunto Certificación)

JAIME ALBERTO RODRIGUEZ MARIN
Director Administrativo y Financiero

<div>  <div> MINISTERIO DE CIENCIA, TECNOLOGÍA E INNOVACION ESTADO DE RESULTADOS A 30 DE ABRIL DE 2025 Cifras en miles de pesos colombianos (COP) (Presentación por Cuentas) </div> </div>					
CODIGO	CUENTAS	PERIODO ACTUAL ABRIL 2025	PERIODO ANTERIOR ABRIL 2024	VARIACION ABSOLUTA	VARIACION %
	ACTIVIDADES ORDINARIAS				
	INGRESOS OPERACIONALES	117.516.894	252.038.613	-134.521.719	-53,37%
42	VENTA DE BIENES	20	410	-390	-95,12%
4210	BIENES COMERCIALIZADOS	20	410	-390	-95,12%
44	TRANSFERENCIAS Y SUBVENCIONES	44.956.660	39.516.357	5.440.303	13,77%
4413	SISTEMA GENERAL DE REGALIAS	0	2.701.500	-2.701.500	-100,00%
4428	OTRAS TRANSFERENCIAS	44.956.660	36.814.857	8.141.803	22,12%
47	OPERACIONES INTERINSTITUCIONALES	69.256.174	210.177.510	-140.921.336	-67,05%
4705	FONDOS RECIBIDOS	68.509.501	209.541.542	-141.032.041	-67,31%
4722	OPERACIONES SIN FLUJO DE EFECTIVO	746.673	635.968	110.705	17,41%
48	OTROS INGRESOS	3.304.040	2.344.336	959.704	40,94%
4802	FINANCIEROS	3.350.811	2.243.112	1.107.699	49,38%
4806	AJUSTE POR DIFERENCIA EN CAMBIO	0	15.878	-15.878	-100,00%
4808	INGRESOS DIVERSOS	-46.771	85.346	-132.117	-154,80%
	GASTOS OPERACIONALES	133.390.447	154.518.240	-21.127.793	-13,67%
51	DE ADMINISTRACIÓN Y OPERACIÓN	113.948.473	133.614.697	-19.666.224	-14,72%
5101	SUELDOS Y SALARIOS	3.082.744	3.498.697	-415.953	-11,89%
5102	INCAPACIDADES	0	1.954	-1.954	-100,00%
5103	CONTRIBUCIONES EFECTIVAS	524.718	571.285	-46.567	-8,15%
5104	APORTES SOBRE LA NÓMINA	106.895	118.864	-11.969	-10,07%
5107	PRESTACIONES SOCIALES	897.355	954.066	-56.711	-5,94%
5108	GASTOS DE PERSONAL DIVERSOS	126	5.865	-5.739	-97,85%
5111	GENERALES	109.163.417	128.310.972	-19.147.555	-14,92%
5120	IMPUESTOS, CONTRIBUCIONES Y TASAS	173.218	152.994	20.224	13,22%
53	DETERIORO, DEPRECIACIONES, AMORTIZACIONES Y PROVISIONES	4.083.442	3.013.669	1.069.773	35,50%
5360	DEPRECIACIÓN DE PROPIEDADES, PLANTA Y EQUIPO	847.198	843.367	3.831	0,45%
5366	AMORTIZACIÓN DE ACTIVOS INTANGIBLES	2.208.889	1.845.577	363.312	19,69%
5368	PROVISIÓN LITIGIOS Y DEMANDAS	1.027.355	324.725	702.630	216,38%
54	TRANSFERENCIAS Y SUBVENCIONES	13.338.734	15.877.958	-2.539.224	-15,99%
5423	OTRAS TRANSFERENCIAS	5.283.388	8.466.786	-3.183.398	-37,60%
5424	SUBVENCIONES	8.055.346	7.411.172	644.174	8,69%
55	OPERACIONES INTERINSTITUCIONALES	0	0	0	0,00%
5505	OPERACIONES DE ENLACE	0	0	0	0,00%
57	OPERACIONES INTERINSTITUCIONALES	1.881.811	1.917.634	-35.823	-1,87%
5720	OPERACIONES DE ENLACE	1.881.811	1.917.634	-35.823	-1,87%
58	OTROS GASTOS	137.987	94.282	43.705	46,36%
5803	AJUSTE POR DIFERENCIA EN CAMBIO	137.987	1.904	136.083	7147,22%
	EXCEDENTE (DÉFICIT) DEL EJERCICIO	-15.873.553	97.520.373	-113.393.926	-116,28%
<div> <div>  <p>LUZ MYRIAM LOZADA MARTIN Coordinadora Grupo Interno de Trabajo de Apoyo Financiero y Presupuestal con designación de actividades relacionadas con los procesos contables en la Dirección Administrativa y Financiera del Ministerio de Ciencia, Tecnología e Innovación Tarjeta Profesional No.178443-T</p> </div> <div>  <p>JAIME ALBERTO RODRIGUEZ MARIN Director Administrativo y Financiero</p> </div> <div>  <p>ANGELA YESENIA OLAYA REQUENE Ministra de Ciencia, Tecnología e Innovación CC. 1.053.797.703 (Adjunto Certificación)</p> </div> </div>					